УПРАВЛЕНИЕ
ГОСУДАРСТВЕННОЙ ОХРАНЫ ОБЪЕКТОВ КУЛЬТУРНОГО НАСЛЕДИЯ КИРОВСКОЙ ОБЛАСТИ

РЕШЕНИЕ

23.12.2020 № 22

г. Киров

Об установлении предмета охраны объекта культурного наследия (памятника истории и культуры) народов Российской Федерации федерального значения «Жилой дом (здание Художественного музея)»

В соответствии с подпунктом 10 пункта 2 статьи 33 Федерального закона от 25.06.2002 № 73-ФЗ «Об объектах культурного наследия (памятниках истории и культуры) народов Российской Федерации», Положением об управлении государственной охраны объектов культурного наследия Кировской области, утвержденным постановлением Правительства Кировской области от 17.05.2018 № 233-П, и разработанным Кировским областным государственным автономным учреждением «Научно-производственный центр по охране объектов культурного наследия Кировской области» проектом предмета охраны объекта культурного наследия (памятника истории и культуры) народов Российской Федерации федерального значения «Жилой дом (здание Художественного музея)», расположенного по адресу: Кировская область, г. Киров, ул. Карла Маркса, д. 70, управление государственной охраны объектов культурного наследия Кировской области РЕШИЛО:

1. Установить предмет охраны объекта культурного наследия (памятника истории и культуры) народов Российской Федерации федерального значения «Жилой дом (здание Художественного музея)»,

расположенного по адресу: Кировская область, г. Киров, ул. Карла Маркса, д. 70, (далее – Объект) согласно приложению.

2. Опубликовать настоящее решение на официальном сайте управления государственной охраны объектов культурного наследия Кировской области.

И.о. начальника управления А.Ю. Грачев

Приложение

УСТАНОВЛЕН

решением управления
государственной охраны объектов
культурного наследия Кировской
области

от 23.12.2020 № 22

ПРЕДМЕТ ОХРАНЫ
объекта культурного наследия (памятника истории и культуры)
народов Российской Федерации федерального значения «Жилой дом (здание Художественного музея)»,
расположенного по адресу: Кировская область, город Киров, Первомайский район, улица Карла Маркса, д. 70

№ п/п	Обобщенная группа элементов предмета охраны	Элементы предмета охраны	Фотографическое или иное графическое изображение предмета охраны*
1.	Градостроительное положение	Местоположение Объекта по красной линии улицы Карла Маркса города Кирова Кировской области	

№ п/п	Обобщенная группа элементов предмета охраны	Элементы предмета охраны	Фотографическое или иное графическое изображение предмета охраны*
			 Схема местоположения Объекта

№ п/п	Обобщенная группа элементов предмета охраны	Элементы предмета охраны	Фотографическое или иное графическое изображение предмета охраны*
2.	Объемно-пространственная композиция	Г-образный в плане Объект: двухэтажный, с подвалом и мезонином.	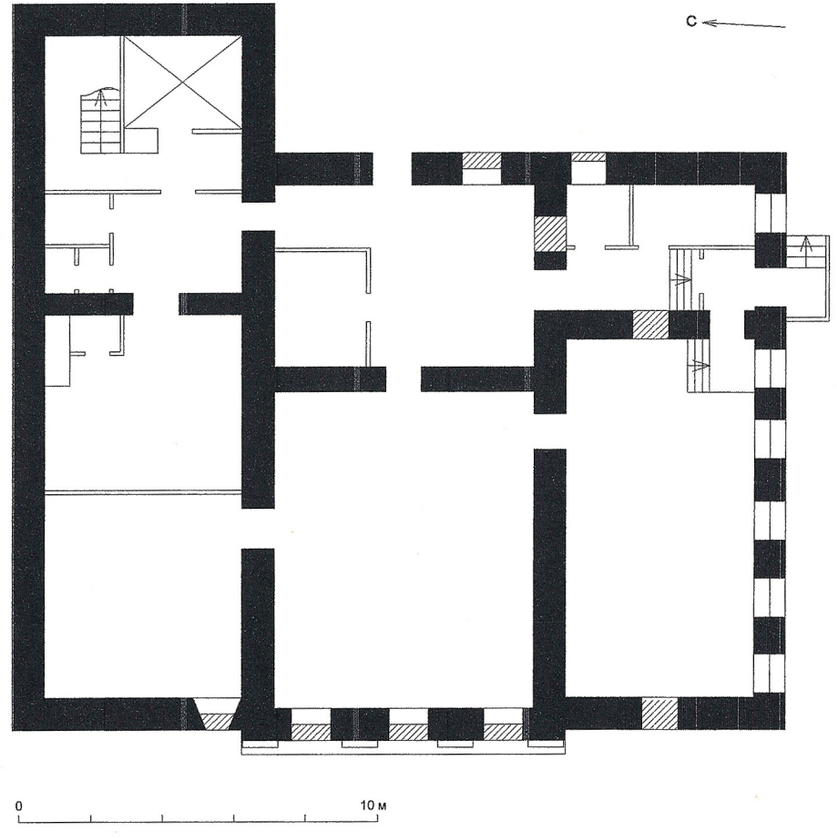 Объемно-пространственная композиция

№ п/п	Обобщенная группа элементов предмета охраны	Элементы предмета охраны	Фотографическое или иное графическое изображение предмета охраны*
3.	Конструктивная система	Основные конструкции здания: фундаменты кирпичные ленточные; капитальные стены первоначального периода строительства - из глиняного кирпича на известковом растворе; кровля – рядовое покрытие из оцинкованной кровельной стали	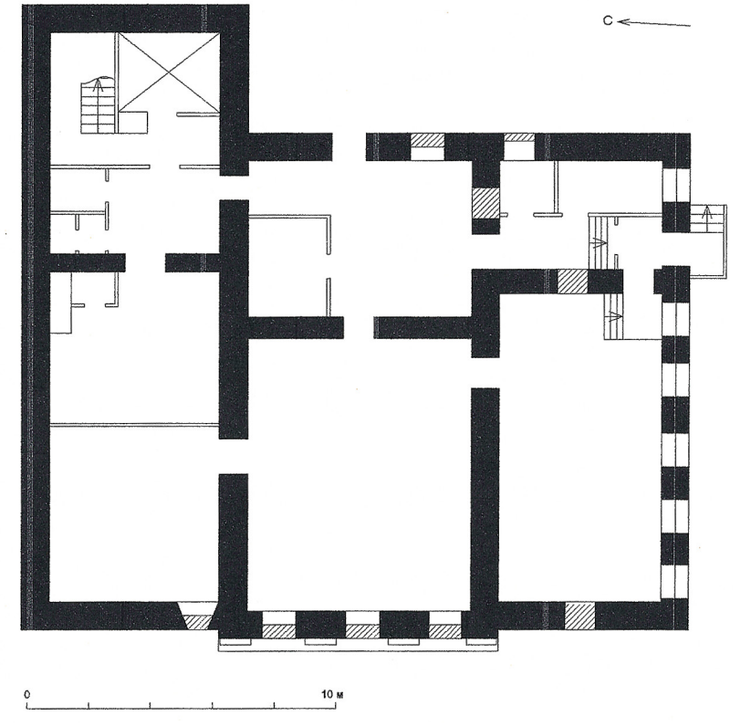 - капитальные стены первоначального периода строительства - поздние капитальные стены и перегородки План подвального этажа

№ п/п	Обобщенная группа элементов предмета охраны	Элементы предмета охраны	Фотографическое или иное графическое изображение предмета охраны*
			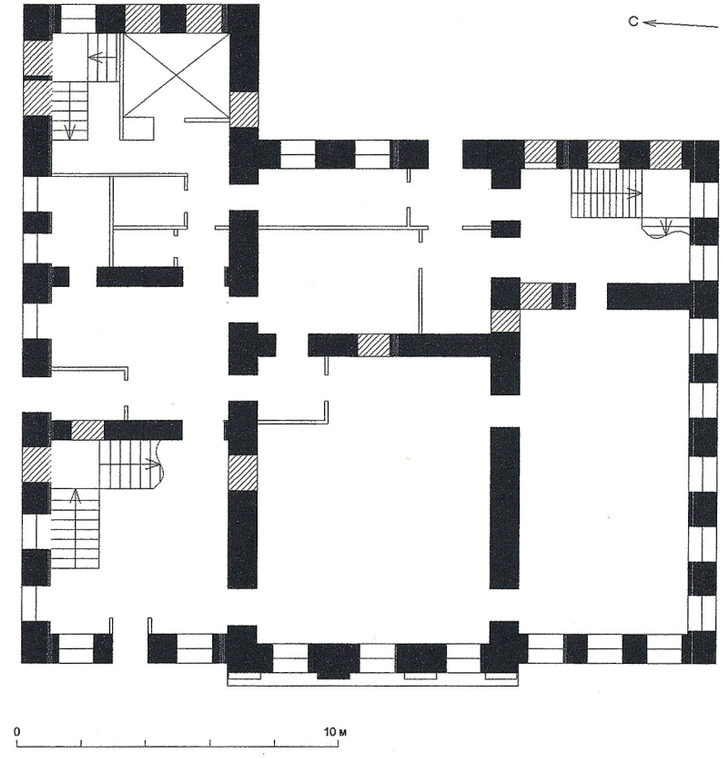 - капитальные стены первоначального периода строительства - поздние капитальные стены и перегородки План 1 этажа

№ п/п	Обобщенная группа элементов предмета охраны	Элементы предмета охраны	Фотографическое или иное графическое изображение предмета охраны*
			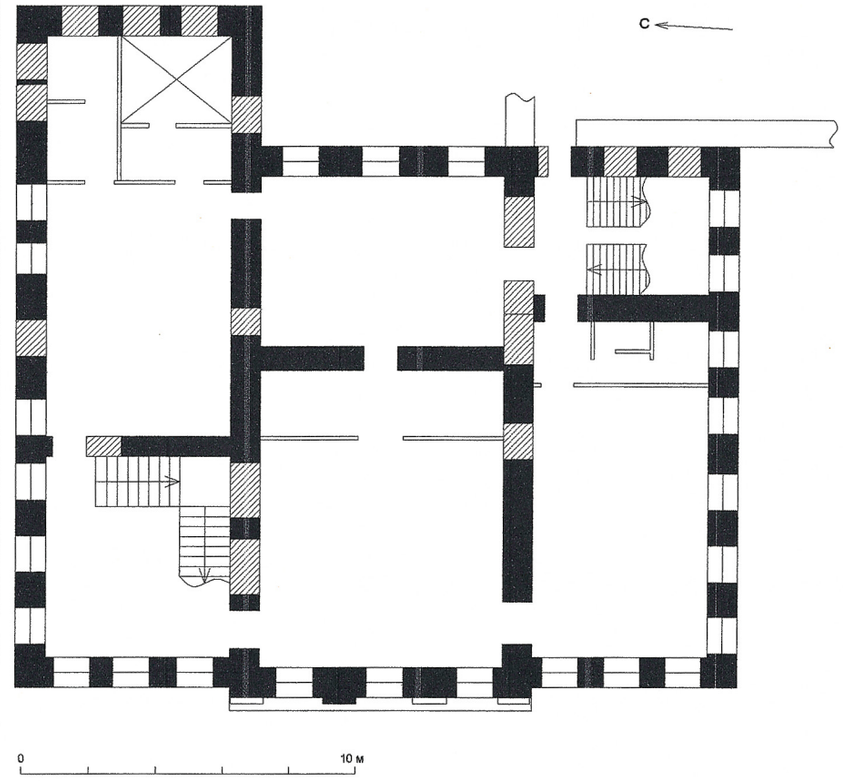 - капитальные стены первоначального периода строительства - поздние капитальные стены и перегородки План 2 этажа

№ п/п	Обобщенная группа элементов предмета охраны	Элементы предмета охраны	Фотографическое или иное графическое изображение предмета охраны*
			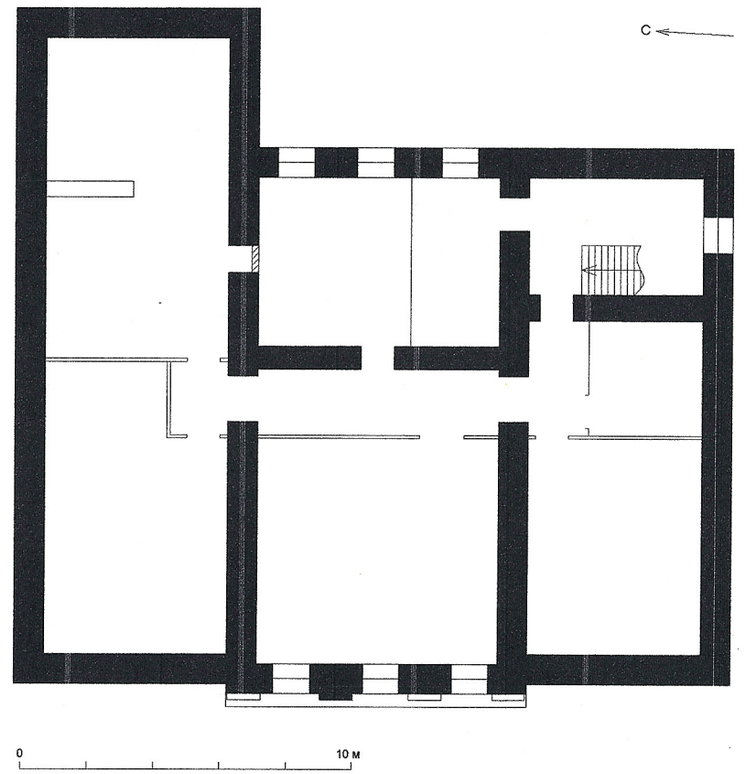 - капитальные стены первоначального периода строительства - поздние капитальные стены и перегородки План мезонина

№ п/п	Обобщенная группа элементов предмета охраны	Элементы предмета охраны	Фотографическое или иное графическое изображение предмета охраны*
4.	Архитектурно-художественное решение	Тип отделки фасадов: штукатурка, покраска	Фото 1. Вид с ул. Карла Маркса. Фотосъемка 2020 г.

№ п/п	Обобщенная группа элементов предмета охраны	Элементы предмета охраны	Фотографическое или иное графическое изображение предмета охраны*
4.1.	Общие элементы		
4.1.1.		Оконный проём типа 1: прямоугольный оконный проём первого этажа. Оконный проём поставлен на высокую подоконную полку и украшен замковым камнем	 Фото 2. Оконный проём типа 1. Фотосъемка 2020 г.

№ п/п	Обобщенная группа элементов предмета охраны	Элементы предмета охраны	Фотографическое или иное графическое изображение предмета охраны*
4.1.2.		Оконный проём типа 2: прямоугольный оконный проём первого этажа. Оконный проём заключен в арочную нишу и поставлен на высокую подоконную полку	 Фото 3. Оконный проём типа 2. Фотосъемка 2020 г.

№ п/п	Обобщенная группа элементов предмета охраны	Элементы предмета охраны	Фотографическое или иное графическое изображение предмета охраны*
4.1.3.		Оконный проём типа 3: прямоугольный оконный проём первого этажа. Оконный проём поставлен на низкую подоконную полку и украшен замковым камнем	Фото 4. Оконный проём типа 3. Фотосъемка 2020 г.

№ п/п	Обобщенная группа элементов предмета охраны	Элементы предмета охраны	Фотографическое или иное графическое изображение предмета охраны*
4.1.4.		Оконный проём типа 4: прямоугольный оконный проём первого этажа. Оконный проём поставлен на низкую подоконную полку и украшен замковым камнем	Фото 5. Оконный проём типа 4. Фотосъемка 2020 г.

№ п/п	Обобщенная группа элементов предмета охраны	Элементы предмета охраны	Фотографическое или иное графическое изображение предмета охраны*
4.1.5.		Оконный проём типа 5: прямоугольный оконный проём второго этажа. Оконный проём поставлен на низкую подоконную полку и украшен прямой бровкой на кронштейнах в виде волют с капельками	Фото 6. Оконный проём типа 5. Фотосъемка 2020 г.

№ п/п	Обобщенная группа элементов предмета охраны	Элементы предмета охраны	Фотографическое или иное графическое изображение предмета охраны*
4.1.6.		Оконный проём типа 6: прямоугольный оконный проём второго этажа. Оконный проём поставлен на низкую подоконную полку	Фото 7. Оконный проём типа 6. Фотосъемка 2020 г.

№ п/п	Обобщенная группа элементов предмета охраны	Элементы предмета охраны	Фотографическое или иное графическое изображение предмета охраны*
4.1.7.		Оконный проём типа 7: прямоугольный оконный проём мезонина. Оконный проём поставлен на низкую подоконную полку и украшен замковым камнем с орнаментом	Фото 8. Оконный проём типа 7. Фотосъемка 2020 г.

№ п/п	Обобщенная группа элементов предмета охраны	Элементы предмета охраны	Фотографическое или иное графическое изображение предмета охраны*
4.1.8.		Оконный проём типа 8: прямоугольный оконный проём мезонина. Оконный проём поставлен на низкую подоконную полку	Фото 9. Оконный проём типа 8. Фотосъемка 2020 г.

№ п/п	Обобщенная группа элементов предмета охраны	Элементы предмета охраны	Фотографическое или иное графическое изображение предмета охраны*
4.1.9.		Карниз типа 1: межэтажный ступенчатый карниз, разделяющий первый и второй этажи.	Фото 10. Межэтажный ступенчатый карниз. Фотосъемка 2020 г.
4.1.10.		Антаблемент типа 1: антаблемент, венчающий карниз, состоящий из архитрава, гладкого фриза и ступенчатого карниза	 Фото 11. Венчающий карниз. Фотосъемка 2020 г.

№ п/п	Обобщенная группа элементов предмета охраны	Элементы предмета охраны	Фотографическое или иное графическое изображение предмета охраны*
4.2.			Западный фасад
4.2.1.		Пять оконных проемов типа 1	 Фото 12. Западный фасад. Вид с ул. Карла Маркса. Фотосъемка 2020 г.
4.2.2.		Три оконных проема типа 2	
4.2.3.		Три оконных проема типа 5	
4.2.4.		Шесть оконных проемов типа 6	
4.2.5.		Три оконных проема типа 8	

№ п/п	Обобщенная группа элементов предмета охраны	Элементы предмета охраны	Фотографическое или иное графическое изображение предмета охраны*
4.2.6.		Карниз типа 1	
4.2.7.		Антаблемент типа 1	
4.2.8.		Один прямоугольный дверной проем, украшенный замковым камнем	Фото 13. Западный фасад. Вид с ул. Карла Маркса. Фотосъемка 2020 г.

№ п/п	Обобщенная группа элементов предмета охраны	Элементы предмета охраны	Фотографическое или иное графическое изображение предмета охраны*
4.2.9.		Шесть рустованных лопаток первого этажа	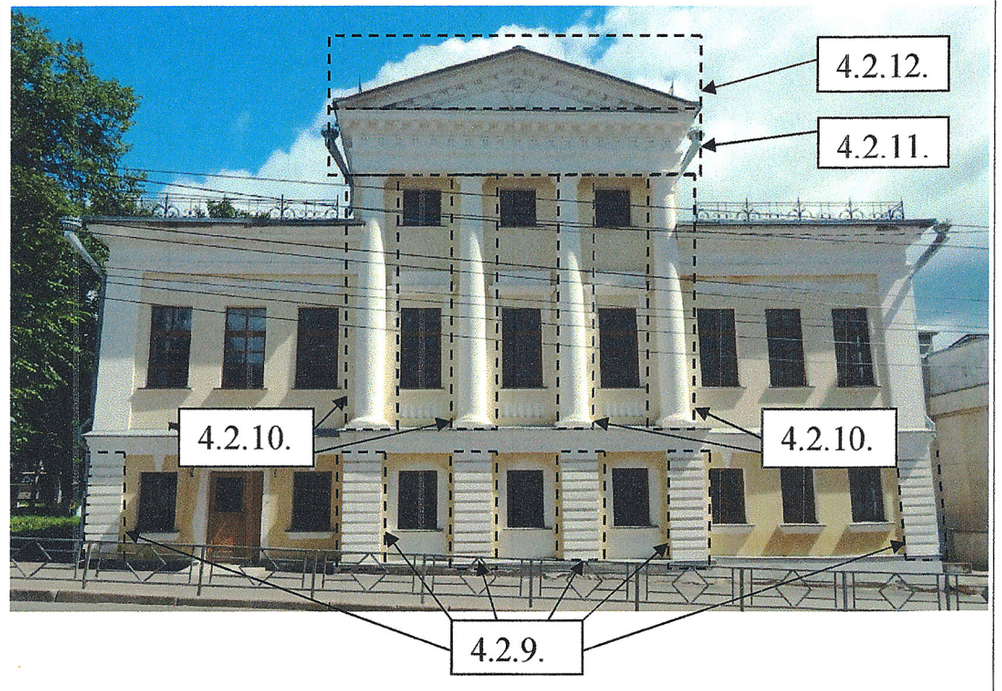 Фото 14. Западный фасад. Вид с ул. Карла Маркса. Фотосъемка 2020 г.
4.2.10.	Портик западного фасада	Четыре колонны дорического ордера	

№ п/п	Обобщенная группа элементов предмета охраны	Элементы предмета охраны	Фотографическое или иное графическое изображение предмета охраны*
4.2.11.	Портик западного фасада	Полный антаблемент, состоящий из карниза, поддерживаемого сухариками, фриза с поясом дентикул, архитрава с тремя замковыми камнями над оконными проемами мезонина	Фото 15. Западный фасад. Лепной картуш фронтона в виде щита. Фотосъемка 2020 г.
4.2.12.	Портик западного фасада	Треугольный фронтон с лепным картушем в виде щита	

№ п/п	Обобщенная группа элементов предмета охраны	Элементы предмета охраны	Фотографическое или иное графическое изображение предмета охраны*
4.2.13.		Две лопатки, опирающиеся на карниз первого этажа и поддерживающие антаблемент второго этажа	Фото 16. Западный фасад. Вид с ул. Карла Маркса. Фотосъемка 2020 г.
4.2.14.		Три ниши с балюстрадой под оконными проемами второго этажа	
4.2.15.		Две горизонтальные ниши с лепными гирляндами над оконными проемами второго этажа	 Фото 17. Западный фасад. Горизонтальная ниша с лепной гирляндой над оконными проемами второго этажа. Фотосъемка 2020 г.

№ п/п	Обобщенная группа элементов предмета охраны	Элементы предмета охраны	Фотографическое или иное графическое изображение предмета охраны*
4.3.	Южный фасад		
4.3.1.		Семь оконных проемов типа 1	 Фото 18. Южный фасад. Вид с юга. Фотосъемка 2020 г.
4.3.2.		Три оконных проема типа 5	
4.3.3.		Четыре оконных проема типа 6	

№ п/п	Обобщенная группа элементов предмета охраны	Элементы предмета охраны	Фотографическое или иное графическое изображение предмета охраны*
4.3.4.		Один дверной проем подвала с лучковой перемычкой	 Фото 19. Южный фасад. Один дверной проем подвала с лучковой перемычкой. Фотосъемка 2020 г.
4.3.5.		Один оконный проем подвала с лучковой перемычкой	 Фото 20. Южный фасад. Один оконный проем подвала с лучковой перемычкой. Фотосъемка 2020 г.

№ п/п	Обобщенная группа элементов предмета охраны	Элементы предмета охраны	Фотографическое или иное графическое изображение предмета охраны*
4.3.6.		Люкарна, по краям которой поставлены лопатки с профилированым поясом, оконный проем люкарны с лучковой перемычкой, наклонный профилированный карниз люкарны	Фото 21. Южный фасад. Люкарна. Фотосъемка 2020 г.

№ п/п	Обобщенная группа элементов предмета охраны	Элементы предмета охраны	Фотографическое или иное графическое изображение предмета охраны*
4.3.7.		Карниз типа 1	 Фото 22. Южный фасад. Вид с юга. Фотосъемка 2020 г.
4.3.8.		Антаблемент типа 1	
4.3.9.		Две рустованных лопатки первого этажа	
4.3.10.		Две лопатки, опирающиеся на карниз первого этажа и поддерживающие антаблемент второго этажа	

№ п/п	Обобщенная группа элементов предмета охраны	Элементы предмета охраны	Фотографическое или иное графическое изображение предмета охраны*
4.3.11.		Две горизонтальные ниши с лепными гирляндами над оконными проемами второго этажа	 Фото 23. Южный фасад. Вид с юга. Фотосъемка 2020 г. Фото 24. Южный фасад. Горизонтальная ниша с лепными гирляндами над оконными проемами второго этажа Фотосъемка 2020 г.

№ п/п	Обобщенная группа элементов предмета охраны	Элементы предмета охраны	Фотографическое или иное графическое изображение предмета охраны*
4.3.12.		Полный антаблемент, состоящий из карниза, поддерживаемого сухариками, фриза с поясом дентикул, архитрава	 Фото 25. Южный фасад. Вид с юга. Фотосъемка 2020 г.

№ п/п	Обобщенная группа элементов предмета охраны	Элементы предмета охраны	Фотографическое или иное графическое изображение предмета охраны*
4.3.13.		Карниз типа 1	 Фото 26. Южный фасад. Вид с дворовой территории. Фотосъемка 2020 г.
4.3.14.		Антаблемент типа 1	
4.3.15.		Один заложенный оконный проем типа 1	
4.3.16.		Один заложенный оконный проем типа 6	
4.3.17.		Одна рустованная лопатка первого этажа	
4.3.18.		Одна лопатка, опирающаяся на карниз первого этажа и поддерживающая антаблемент второго этажа	

№ п/п	Обобщенная группа элементов предмета охраны	Элементы предмета охраны	Фотографическое или иное графическое изображение предмета охраны*
4.4.	Северный фасад		
4.4.1.		Восемь оконных проемов типа 1, три из которых заложены	 Фото 27. Северный фасад. Вид с ул. Карла Маркса. Фотосъемка 2020 г.
4.4.2.		Пять оконных проемов типа 5, один из которых заложен	
4.4.3.		Четыре оконных проема типа 6, два из которых заложены	
4.4.4.		Один прямоугольный дверной проем первого этажа	

№ п/п	Обобщенная группа элементов предмета охраны	Элементы предмета охраны	Фотографическое или иное графическое изображение предмета охраны*
4.4.5.		Антаблемент типа 1	 Фото 28. Северный фасад. Вид с ул. Карла Маркса. Фотосъемка 2020 г.
4.4.6.		Карниз типа 1	
4.4.7.		Две рустованные лопатки первого этажа	
4.4.8.		Две лопатки, опирающиеся на карниз первого этажа и поддерживающие антаблемент второго этажа	
4.4.9.		Две горизонтальные ниши с лепными гирляндами над оконными проемами второго этажа	

№ п/п	Обобщенная группа элементов предмета охраны	Элементы предмета охраны	Фотографическое или иное графическое изображение предмета охраны*
4.4.10.		Полный антаблемент, состоящий из карниза, поддерживаемого сухариками, фриза с поясом дентикул, архитрава	Фото 29. Северный и западный фасады. Вид с ул. Карла Маркса. Фотосъемка 1979 г.

№ п/п	Обобщенная группа элементов предмета охраны	Элементы предмета охраны	Фотографическое или иное графическое изображение предмета охраны*
4.5.			Восточный фасад
4.5.1.		Три оконных проема типа 3, два из которых заложены	 Фото 30. Восточный фасад. Вид с дворовой территории. Фотосъемка 2020 г.
4.5.2.		Два оконных проема типа 4	
4.5.3.		Шесть оконных проемов типа 6, два из которых заложены. Три оконных проема объединены кессонами с тремя оконными проемами мезонина	
4.5.4.		Три оконных проема типа 7, объединенные кессонами с оконными проемами второго этажа	
4.5.5.		Арочное слуховое окно мезонина	
4.5.6.		Один прямоугольный дверной проем первого этажа	

№ п/п	Обобщенная группа элементов предмета охраны	Элементы предмета охраны	Фотографическое или иное графическое изображение предмета охраны*
4.5.7.		Карниз типа 1	 Фото 31. Восточный фасад. Вид с дворовой территории. Фотосъемка 2020 г.
4.5.8.		Антаблемент типа 1	
4.5.9.		Две рустованные лопатки первого этажа	
4.5.10.		Две лопатки, опирающиеся на карниз первого этажа и поддерживающие антаблемент второго этажа	

№ п/п	Обобщенная группа элементов предмета охраны	Элементы предмета охраны	Фотографическое или иное графическое изображение предмета охраны*
4.5.11.		Полный антаблемент, состоящий из карниза, поддерживаемого сухариками, фриза с поясом дентикул, архитрава	 Фото 32. Восточный фасад. Вид с дворовой территории. Фотосъемка 2020 г.
4.5.12.		Треугольный фронтон с арочным слуховым окном	

№ п/п	Обобщенная группа элементов предмета охраны	Элементы предмета охраны	Фотографическое или иное графическое изображение предмета охраны*
4.6.	Внутренние помещения		
4.6.1.	Подвальный этаж	Цилиндрические своды помещений подвала	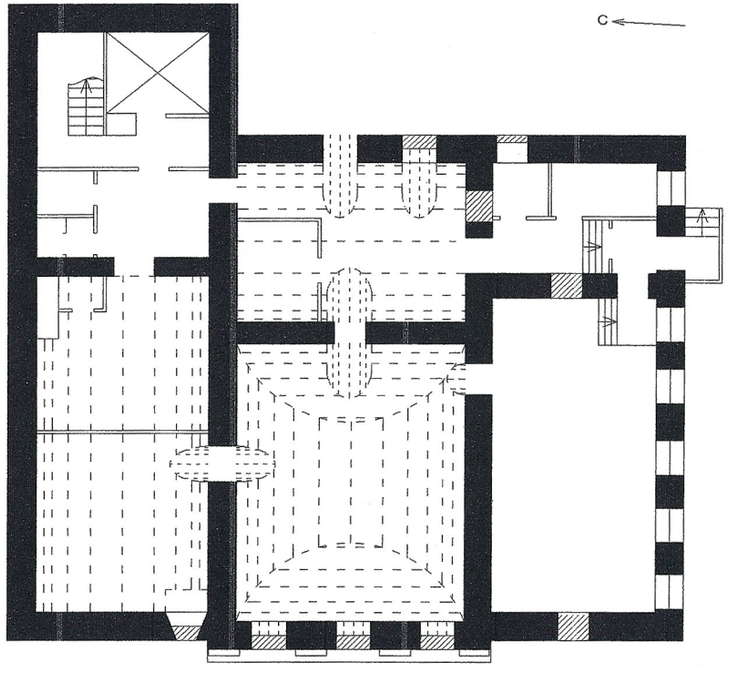 План подвального этажа Условные обозначения: - капитальные стены первоначального периода строительства - поздние конструкции - закладки проемов - проекции и распалубки сводов

№ п/п	Обобщенная группа элементов предмета охраны	Элементы предмета охраны	Фотографическое или иное графическое изображение предмета охраны*
			 Фото 33. Цилиндрические своды помещений подвала. Фотосъемка 2020 г.

№ п/п	Обобщенная группа элементов предмета охраны	Элементы предмета охраны	Фотографическое или иное графическое изображение предмета охраны*
4.6.2.		Лучковые перемычки дверных и оконных проемов подвала	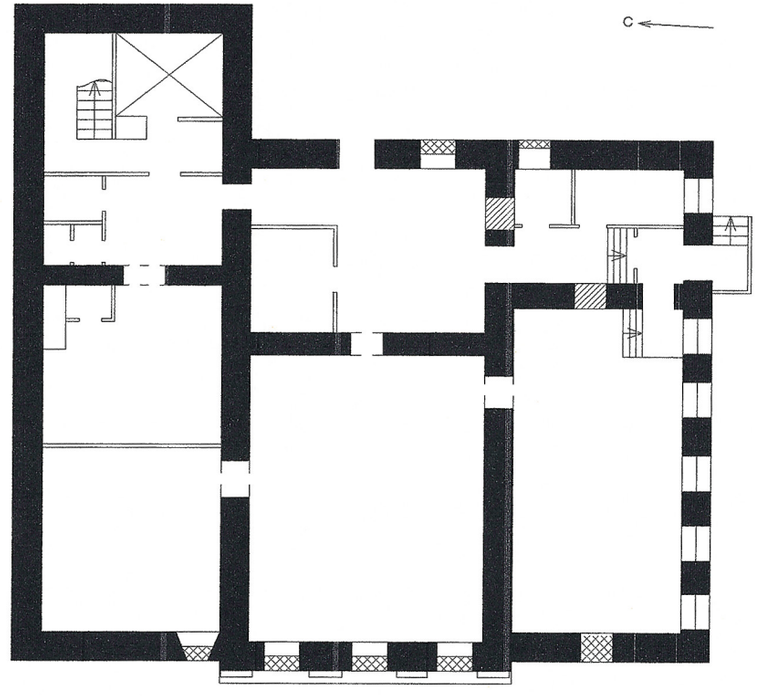 План подвального этажа Условные обозначения: - капитальные стены первоначального периода строительства - поздние конструкции - заложенные дверные проемы с лучковыми перемычками - заложенные оконные проемы с лучковыми перемычками - пирковльные перемычки дверных проемов

№ п/п	Обобщенная группа элементов предмета охраны	Элементы предмета охраны	Фотографическое или иное графическое изображение предмета охраны*
			 Фото 34. Лучковая перемычка дверного проема подвала. Фотосъемка 2020 г.

№ п/п	Обобщенная группа элементов предмета охраны	Элементы предмета охраны	Фотографическое или иное графическое изображение предмета охраны*
4.6.3.		Лучковые и клинчатые перемычки дверных и оконных проемов первого этажа	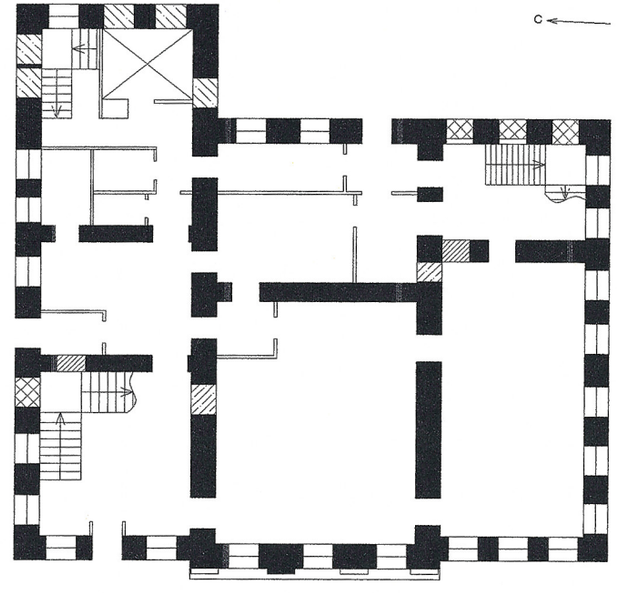 План первого этажа Условные обозначения: - капитальные стены первоначального периода строительства - поздние конструкции - заложенные дверные проемы с циркульными перемычками - заложенные оконные проемы с циркульными перемычками - заложенные дверные проемы с клинчатыми перемычками - заложенные оконные проемы с клинчатыми перемычками

№ п/п	Обобщенная группа элементов предмета охраны	Элементы предмета охраны	Фотографическое или иное графическое изображение предмета охраны*
			 Фото 35. Лучковые перемычки заложенных оконных проемов первого этажа. Фотосъемка 2020 г.

№ п/п	Обобщенная группа элементов предмета охраны	Элементы предмета охраны	Фотографическое или иное графическое изображение предмета охраны*
4.6.4.		Лучковые и клинчатые перемычки дверных и оконных проемов второго этажа	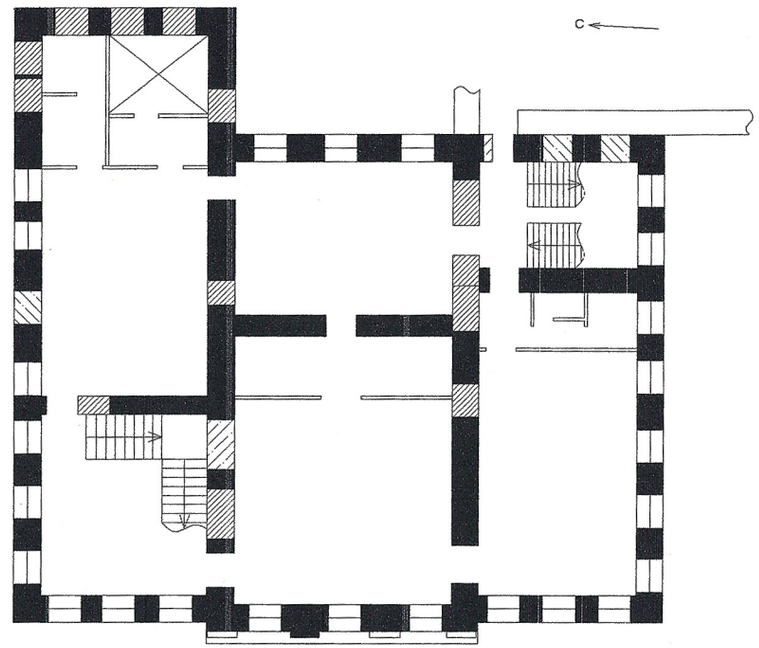 План второго этажа Условные обозначения: - капитальные стены первоначального периода строительства - поздние конструкции - заложенные дверные проемы с циркульными перемычками - заложенные дверные проемы с клинчатыми перемычками - заложенные оконные проемы с клинчатыми перемычками

№ п/п	Обобщенная группа элементов предмета охраны	Элементы предмета охраны	Фотографическое или иное графическое изображение предмета охраны*
			 Фото 36. Лучковые и клинчатые перемычки заложенных дверных проемов второго этажа. Фотосъемка 2020 г.

* Схемы фотофиксации предмета охраны приведены в приложении к предмету охраны.

Приложение

к предмету охраны

СХЕМЫ ФОТОФИКСАЦИИ
предмета охраны

Номер схемы	Схема
1	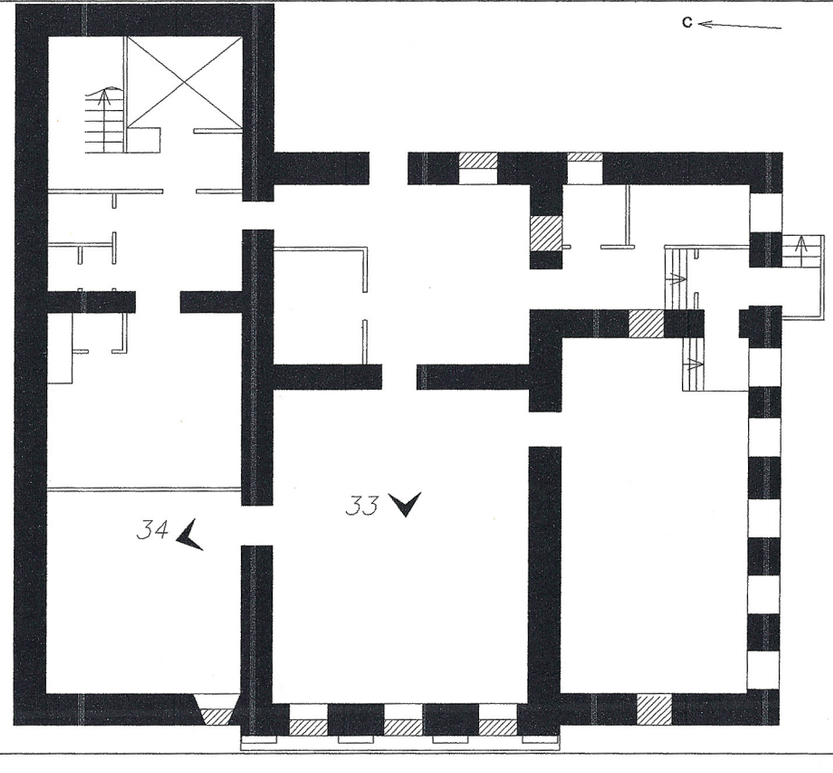 Подвальный этаж

2

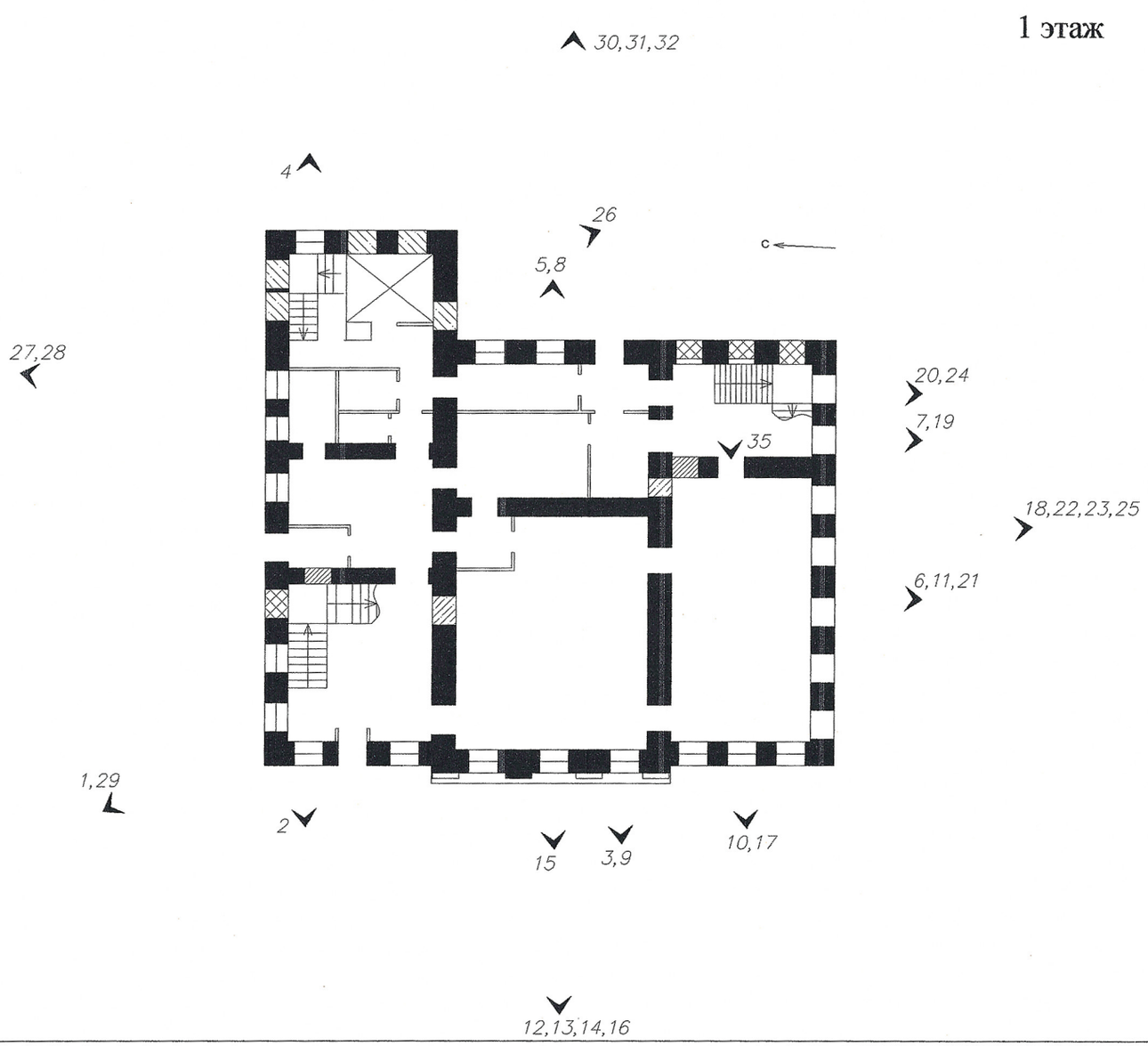
1 этаж
30,31,32
4
26
5,8
С
27,28
20,24
7,19
35
18,22,23,25
6,11,21
1,29
2
15
3,9
10,17
12,13,14,16

3

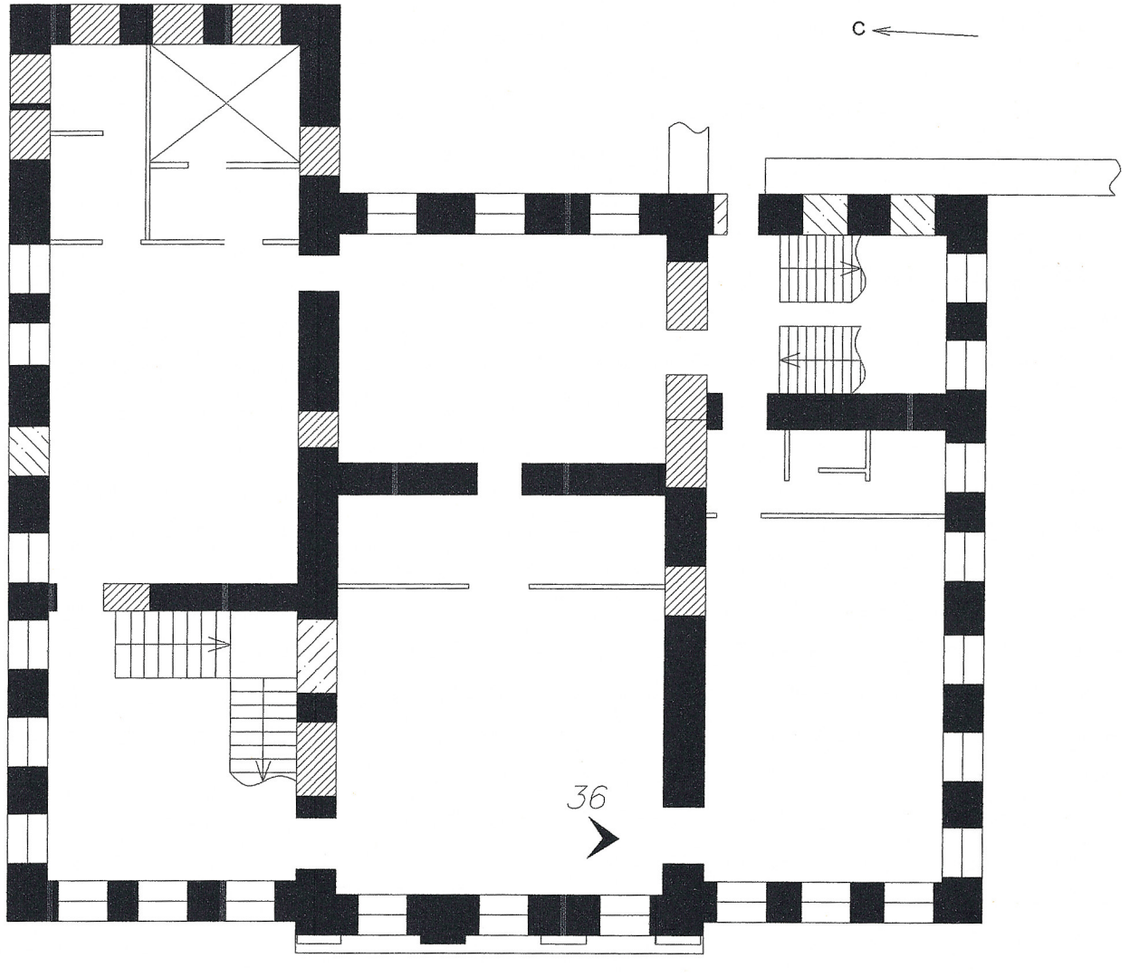

2 этаж