УПРАВЛЕНИЕ
ГОСУДАРСТВЕННОЙ ОХРАНЫ ОБЪЕКТОВ КУЛЬТУРНОГО НАСЛЕДИЯ КИРОВСКОЙ ОБЛАСТИ

РЕШЕНИЕ

04.10.2022 № 67

г. Киров

О включении выявленного объекта культурного наследия в единый государственный реестр объектов культурного наследия (памятников истории и культуры) народов Российской Федерации, об утверждении границы его территории и об установлении предмета его охраны

В соответствии с пунктом 5 статьи 3.1, статьей 18, подпунктом 10 пункта 2 статьи 33 Федерального закона от 25.06.2002 № 73-ФЗ «Об объектах культурного наследия (памятниках истории и культуры) народов Российской Федерации», Положением об управлении государственной охраны объектов культурного наследия Кировской области, утвержденным постановлением Правительства Кировской области от 17.05.2018 № 233-П, положительным заключением государственной историко-культурной экспертизы, выраженным в акте государственной историко-культурной экспертизы выявленного объекта культурного наследия «Родовспомогательное отделение губернской больницы», расположенного по адресу: Кировская обл., г. Киров, ул. Свободы, 64/ Преображенская, 24, от 01.08.2022, управление государственной охраны объектов культурного наследия Кировской области РЕШИЛО:

1. Включить выявленный объект культурного наследия (памятник истории и культуры) народов Российской Федерации «Родовспомогательное отделение губернской больницы» (1903 – 1905 годы), расположенный

по адресу: Кировская область, г. Киров, ул. Свободы, д. 64 / ул. Преображенская, д. 24 (далее – Объект), в единый государственный реестр объектов культурного наследия (памятников истории и культуры) народов Российской Федерации в качестве объекта культурного наследия (памятника истории и культуры) народов Российской Федерации регионального значения (вид – памятник).

2. Утвердить границу территории Объекта согласно приложению № 1.

3. Установить, что в границе территории Объекта:

запрещается строительство объектов капитального строительства и увеличение объемно-пространственных характеристик существующих на территории Объекта объектов капитального строительства;

запрещается проведение земляных, строительных, мелиоративных и иных работ, за исключением работ по сохранению Объекта или его отдельных элементов, сохранению историко-градостроительной или природной среды Объекта;

разрешается ведение хозяйственной деятельности, не противоречащей требованиям обеспечения сохранности Объекта и позволяющей обеспечить функционирование Объекта в современных условиях.

4. Установить предмет охраны Объекта согласно приложению № 2.

5. Опубликовать настоящее решение на официальном сайте управления государственной охраны объектов культурного наследия Кировской области, на «Официальном интернет-портале правовой информации» (http://www.pravo.gov.ru).

И.о. начальника управления
государственной охраны
объектов культурного наследия
Кировской области А.Ю. Грачёв

Приложение № 1

УТВЕРЖДЕНА

решением управления
государственной охраны
объектов культурного наследия
Кировской области
от 04.10.2022 № 67

ГРАНИЦА ТЕРРИТОРИИ
объекта культурного наследия (памятника истории и культуры) народов Российской Федерации регионального значения «Родовспомогательное отделение губернской больницы» (1903 – 1905 годы, вид – памятник), расположенного по адресу: Кировская область, г. Киров, ул. Свободы, д. 64 / ул. Преображенская, д. 24

1. Перечень координат характерных точек границы территории Объекта в системе координат «МСК-43»:

Обозначение характерных точек	Координаты	
	X	Y
1	584 373,60	2 199 338,60
2	584 374,03	2 199 365,83
3	584 374,03	2 199 367,50
4	584 334,84	2 199 369,05
5	584 333,83	2 199 366,70
6	584 325,67	2 199 366,88
7	584 324,73	2 199 340,66
1	584 373,60	2 199 338,60

2. Графическое описание границы территории Объекта:

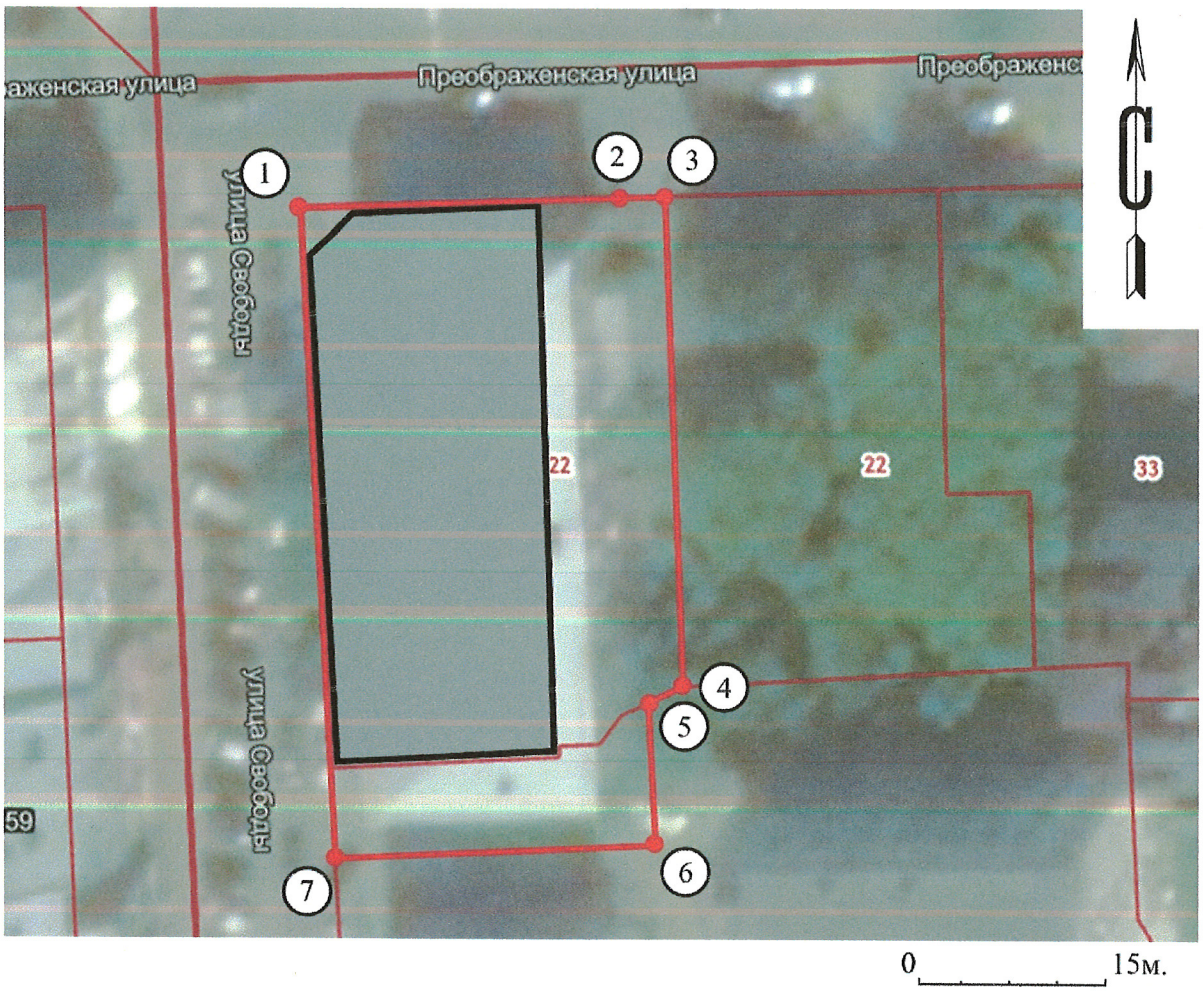

Условные обозначения:

Объект

Граница территории Объекта

1, 2, 3… Характерные точки границы территории Объекта

Приложение № 2

УСТАНОВЛЕН

решением управления
государственной охраны
объектов культурного наследия
Кировской области
от 04.10.2022 № 67

ПРЕДМЕТ ОХРАНЫ
объекта культурного наследия (памятника истории и культуры)
народов Российской Федерации регионального значения «Родовспомогательное отделение губернской больницы» (1903 – 1905 годы, вид – памятник), расположенного по адресу: Кировская область, г. Киров, ул. Свободы, д. 64 / ул. Преображенская, д. 24

№ п/п	Обобщенная группа элементов предмета охраны	Элементы предмета охраны	Фотографическое или иное графическое изображение предмета охраны*
1	Градостроительное положение	Местоположение Объекта в историческом центре города, на пересечении улиц Свободы и Преображенская, по красным линиям их застройки	Схема местоположения

№ п/п	Обобщенная группа элементов предмета охраны	Элементы предмета охраны	Фотографическое или иное графическое изображение предмета охраны*
2	Объемно-пространственная композиция	Двухэтажное здание, с подвальным этажом, П-образной формы в плане, со скошенным северо-западным углом, с примыкающим с востока одноэтажным крыльцом-тамбуром; крыша скатная, с чердаком	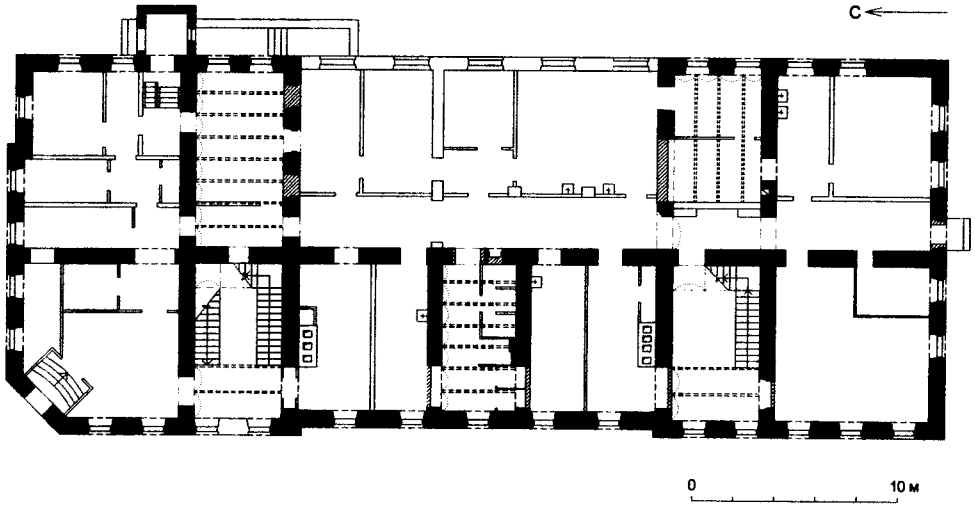 План первого этажа

№ п/п	Обобщенная группа элементов предмета охраны	Элементы предмета охраны	Фотографическое или иное графическое изображение предмета охраны*
3	Конструктивная система	Основные конструкции здания: капитальные стены первоначального периода строительства из глиняного кирпича на известковом растворе; перекрытия: кирпичные своды, в том числе по металлическим балкам типа «Монье»; трехмаршевые лестницы с первого на второй этаж: лестничные марши из цементных ступеней по металлическим косоурам; лестница парадного входа: три ступени криволинейного абриса в плане; тип кровельного покрытия: металлическое рядовое, с наружным организованным водостоком	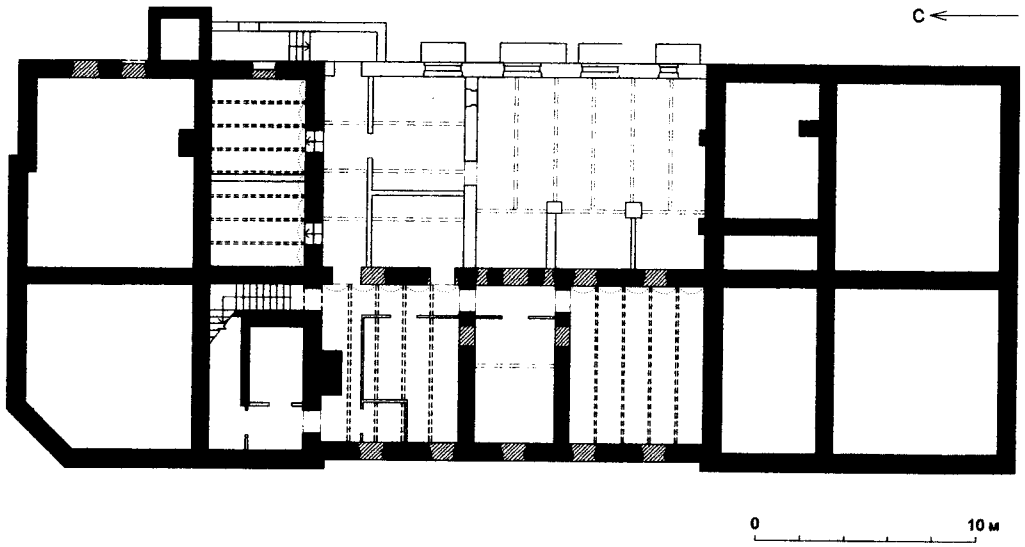 - капитальные стены из глиняного кирпича первоначального периода строительства - заложенные проемы - конструкции периода строительства 1930-х годов - переложенные проемы - горизонтальные проекции металлических балок под кирпичные сводики - кривизна сводов - проекции горизонтальных балок - проекции лучковых перемычек План подвального этажа

№ п/п	Обобщенная группа элементов предмета охраны	Элементы предмета охраны	Фотографическое или иное графическое изображение предмета охраны*
			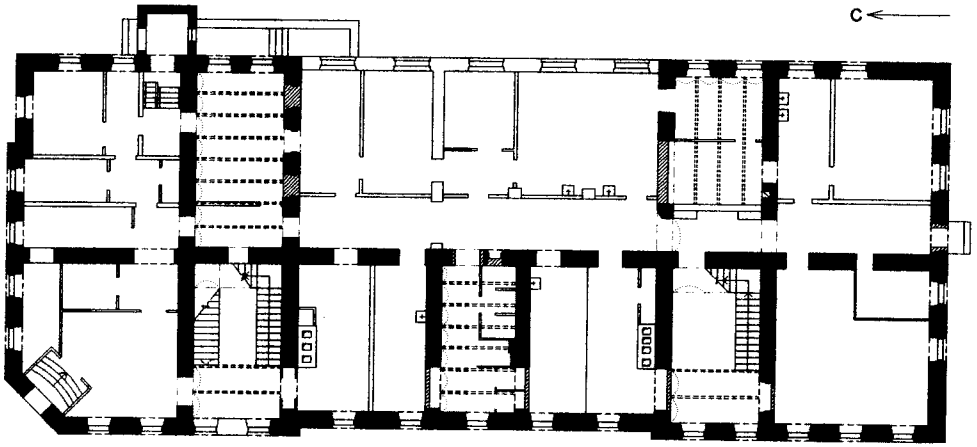

	- капитальные стены из глиняного кирпича первоначального периода строительства
	- заложенные проемы
	- конструкции периода строительства 1930-х годов
	- переложенные проемы
	- горизонтальные проекции металлических балок под кирпичные сводики
	- кривизна сводов
	- проекции горизонтальных балок
	- проекции лучковых перемычек

План 1 этажа

№ п/п	Обобщенная группа элементов предмета охраны	Элементы предмета охраны	Фотографическое или иное графическое изображение предмета охраны*
			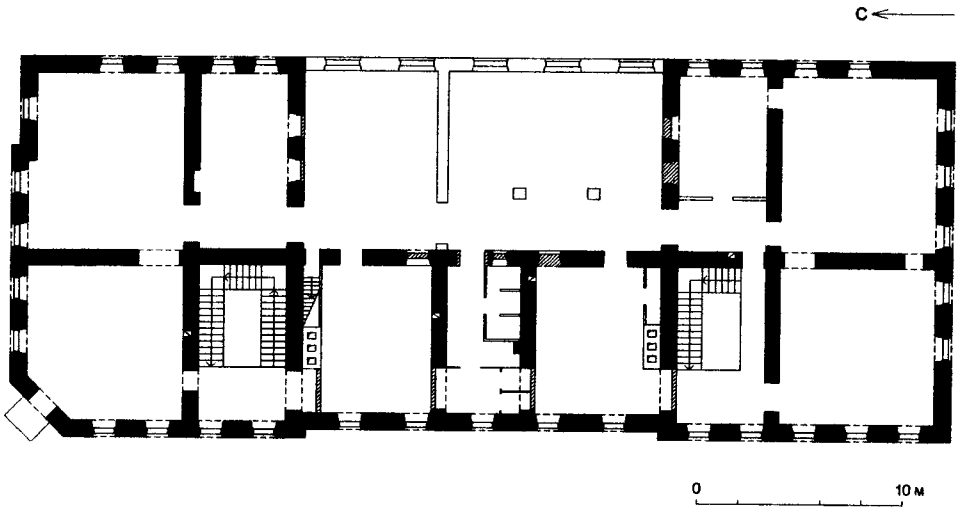 - капитальные стены из глиняного кирпича первоначального периода строительства - заложенные проемы - переложенные проемы - конструкции периода строительства 1930-х годов - проекции горизонтальных балок - проекции лучковых перемычек План 2 этажа

№ п/п	Обобщенная группа элементов предмета охраны	Элементы предмета охраны	Фотографическое или иное графическое изображение предмета охраны*
4	Архитектурно-художественное решение	Кладка фасадов и фасадного декора из лицевого кирпича, с использованием опочных элементов	Фото 1. Главные фасады здания. Вид с перекрестка улиц. Фотосъемка 2021 г.

№ п/п	Обобщенная группа элементов предмета охраны	Элементы предмета охраны	Фотографическое или иное графическое изображение предмета охраны*
4.1	Общие элементы		
4.1.1.		Оконный проем типа 1: оконный проем первого этажа с декоративной лучковой рустованной перемычкой и подоконным отливом из стесанного кирпича	Фото 2. Оконный проем типа 1. Фотосъемка 2022 г.

№ п/п	Обобщенная группа элементов предмета охраны	Элементы предмета охраны	Фотографическое или иное графическое изображение предмета охраны*
4.1.2.		Оконный проем типа 2: лучковый оконный проем второго этажа, оформленный рамочным наличником с двухуровневым прямым сандриком на высоких кронштейнах, с прямоугольной подоконной филенкой, расположенной между двумя пилястрами, несущими рамку наличника	Фото 3. Оконный проем типа 2. Фотосъемка 2022 г.

№ п/п	Обобщенная группа элементов предмета охраны	Элементы предмета охраны	Фотографическое или иное графическое изображение предмета охраны*
4.1.3.		Оконный проем типа 3: узкий лучковый оконный проем первого этажа	 Фото 4. Оконный проем типа 3. Фотосъемка 2021 г.

№ п/п	Обобщенная группа элементов предмета охраны	Элементы предмета охраны	Фотографическое или иное графическое изображение предмета охраны*
4.1.4.		Оконный проем типа 4: лучковый оконный проем второго этажа, с узким подоконным отливом из стесанного кирпича	 Фото 5. Оконный проем типа 4. Фотосъемка 2022 г.

№ п/п	Обобщенная группа элементов предмета охраны	Элементы предмета охраны	Фотографическое или иное графическое изображение предмета охраны*
4.1.5.		Фигурные филенки с коваными флагштоками в простенках ризалитов второго этажа	Фото 6, 7. Филенки с флагштогами. Западный фасад. Фотосъемка 2022 г.

№ п/п	Обобщенная группа элементов предмета охраны	Элементы предмета охраны	Фотографическое или иное графическое изображение предмета охраны*
4.1.6.		Антаблемент типа 1: венчающий, состоящий из ступенчатого архитрава, фриза, заполненного рядом из фигурных опочных кронштейнов, и ступенчатого карниза с рядом из опочных плит в основании	 Фото 8. Антаблемент типа 1. Фотосъемка 2022 г.
4.1.7.		Антаблемент типа 2: междуэтажный, состоящий из гладкого фриза и трехчастного карниза	Фото 9. Антаблемент типа 2. Фотосъемка 2022 г.
4.1.8.		Антаблемент типа 3: венчающий, состоящий из ступенчатого архитрава, гладкого фриза и многоступенчатого карниза	Фото 10. Антаблемент типа 3. Фотосъемка 2022 г.

№ п/п	Обобщенная группа элементов предмета охраны	Элементы предмета охраны	Фотографическое или иное графическое изображение предмета охраны*
4.1.9.		Антаблемент типа 4: венчающий, состоящий из ступенчатого архитрава, гладкого фриза и ступенчатого карниза, вынесенного из плоскости стены на ряде из опочных плит	Фото 11. Антаблемент типа 4. Фотосъемка 2022 г.
4.1.10.		Цоколь типа 1: уступ цоколя с обработанным «на фаску» верхним рядом кладки	Фото 12. Цоколь типа 1. Фотосъемка 2022 г.
4.1.11.		Кирпичный пояс типа 1: кирпичный ступенчатый пояс с обработанным «на фаску» нижним рядом кладки, расположенный в основании окон первого этажа	Фото 13. Кирпичный пояс типа 1 в основании окон первого этажа. Фотосъемка 2022 г.

№ п/п	Обобщенная группа элементов предмета охраны	Элементы предмета охраны	Фотографическое или иное графическое изображение предмета охраны*
4.1.12.		Кирпичный пояс типа 2: кирпичный ступенчатый пояс в основании окон второго этажа	 Фото 14. Кирпичный пояс типа 2 в основании окон второго этажа. Фотосъемка 2022 г.

№ п/п	Обобщенная группа элементов предмета охраны	Элементы предмета охраны	Фотографическое или иное графическое изображение предмета охраны*
4.2	Западный фасад		
4.2.1.		Два боковых рустованных в уровне первого этажа ризалита, фланкирующих фасад, рустовка дощатая	 Фото 15. Западный фасад. Вид с северо-запада. Фотооткрытка начала XX в.
4.2.2.		Четырнадцать оконных проемов типа 1	
4.2.3.		Четырнадцать оконных проемов типа 2	

№ п/п	Обобщенная группа элементов предмета охраны	Элементы предмета охраны	Фотографическое или иное графическое изображение предмета охраны*
4.2.4.		Антаблемент типа 1 в пределах ризалитов	 Фото 16. Северный ризалит западного фасада. Фотосъемка 2022 г.
4.2.5.		Антаблемент типа 2	
4.2.6.		Цоколь тип 1	
4.2.7.		Кирпичный пояс типа 1	
4.2.8.		Кирпичный пояс типа 2	
4.2.9.		Одиннадцать фигурных филенок с коваными флагштоками в простенках ризалитов второго этажа	
4.2.10.		Парапет на крыше – кирпичные столбики с фигурной металлической решеткой между ними	

№ п/п	Обобщенная группа элементов предмета охраны	Элементы предмета охраны	Фотографическое или иное графическое изображение предмета охраны*
4.2.11.	Центральная часть западного фасада, между ризалитами	Антаблемент типа 4	 Фото 17. Центральная часть западного фасада. Фотосъемка 2022 г.
4.2.12.		Рустовка простенков в форме выступающих лопаток	
4.2.13.		Рустовка простенков первого этажа в форме кладки из крупных блоков	

№ п/п	Обобщенная группа элементов предмета охраны	Элементы предмета охраны	Фотографическое или иное графическое изображение предмета охраны*
4.2.14.		Пять оконных проемов подвального этажа	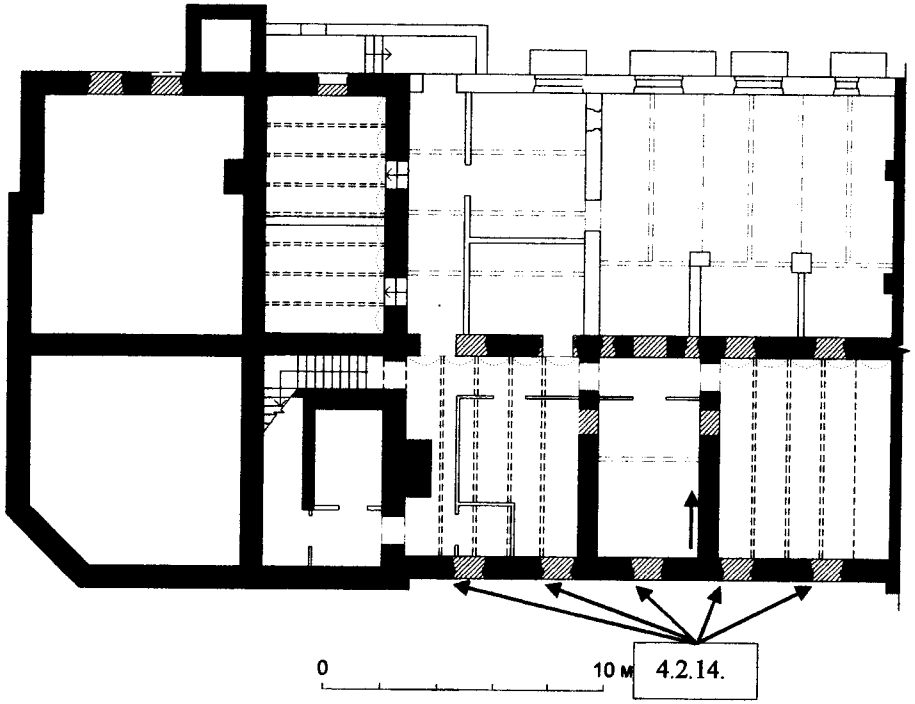 Подвальный этаж

№ п/п	Обобщенная группа элементов предмета охраны	Элементы предмета охраны	Фотографическое или иное графическое изображение предмета охраны*
4.3.	Северный фасад		
4.3.1.		Один фланкирующий фасад ризалит, рустованный в уровне первого этажа, руст дощатый	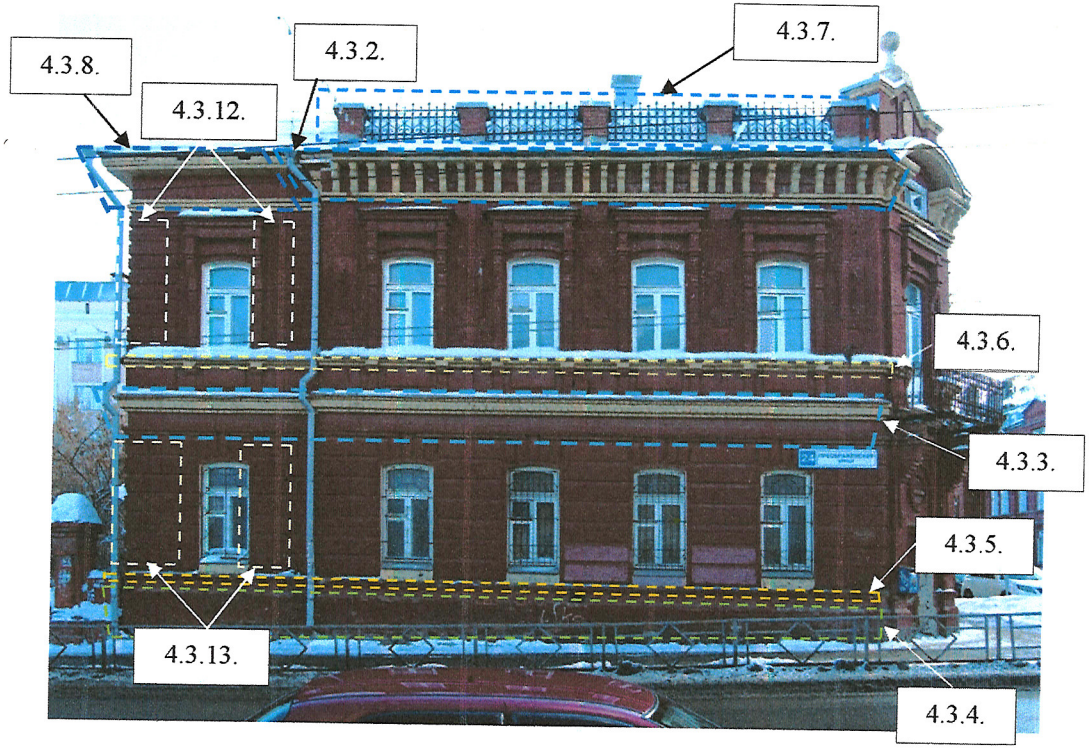 Фото 18. Северный фасад. Фотосъемка 2022 г.
4.3.2.		Антаблемент типа 1	
4.3.3.		Антаблемент типа 2	
4.3.4.		Цоколь типа 1	
4.3.5.		Кирпичный пояс типа 1	
4.3.6.		Кирпичный пояс типа 2	
4.3.7.		Парапет на крыше: пять кирпичных столбиков с фигурной металлической решеткой между ними	
4.3.8.		Антаблемент типа 4	

№ п/п	Обобщенная группа элементов предмета охраны	Элементы предмета охраны	Фотографическое или иное графическое изображение предмета охраны*
4.3.9.		Пять оконных проемов типа 1	 Фото 19. Северный фасад. Фотосъемка 2022 г.
4.3.10.		Пять оконных проемов типа 2	
4.3.11.		Пять фигурных филенок с коваными флагштоками в простенках ризалита второго этажа	
4.3.12.		Рустовка простенков второго этажа в форме выступающих лопаток	
4.3.13.		Рустовка простенков первого этажа в форме кладки из крупных блоков	

№ п/п	Обобщенная группа элементов предмета охраны	Элементы предмета охраны	Фотографическое или иное графическое изображение предмета охраны*
4.3.14.		Четыре кованых флагштока между подоконными филенками в уровне второго этажа	 Фото 20. Ризалит северного фасада. Фотосъемка 2022 г.
4.3.15.		Два вентиляционных прямоугольных отверстия: с металлической решеткой над цоколем, с металлической дверцей в уровне второго этажа	

№ п/п	Обобщенная группа элементов предмета охраны	Элементы предмета охраны	Фотографическое или иное графическое изображение предмета охраны*
			Фото 21. Вентиляционное отверстие с металлической решеткой над цоколем Фото 22. Вентиляционное отверстие в уровне второго этажа

№ п/п	Обобщенная группа элементов предмета охраны	Элементы предмета охраны	Фотографическое или иное графическое изображение предмета охраны*
4.4.	Северо-западный скошенный фасад		
4.4.1.		Две пилястры на всю высоту фасада, фланкирующие дверные проемы и раскреповывающие уступ цоколя, кирпичный пояс типа 1 и типа 2, антаблемент типа 1 и типа 2	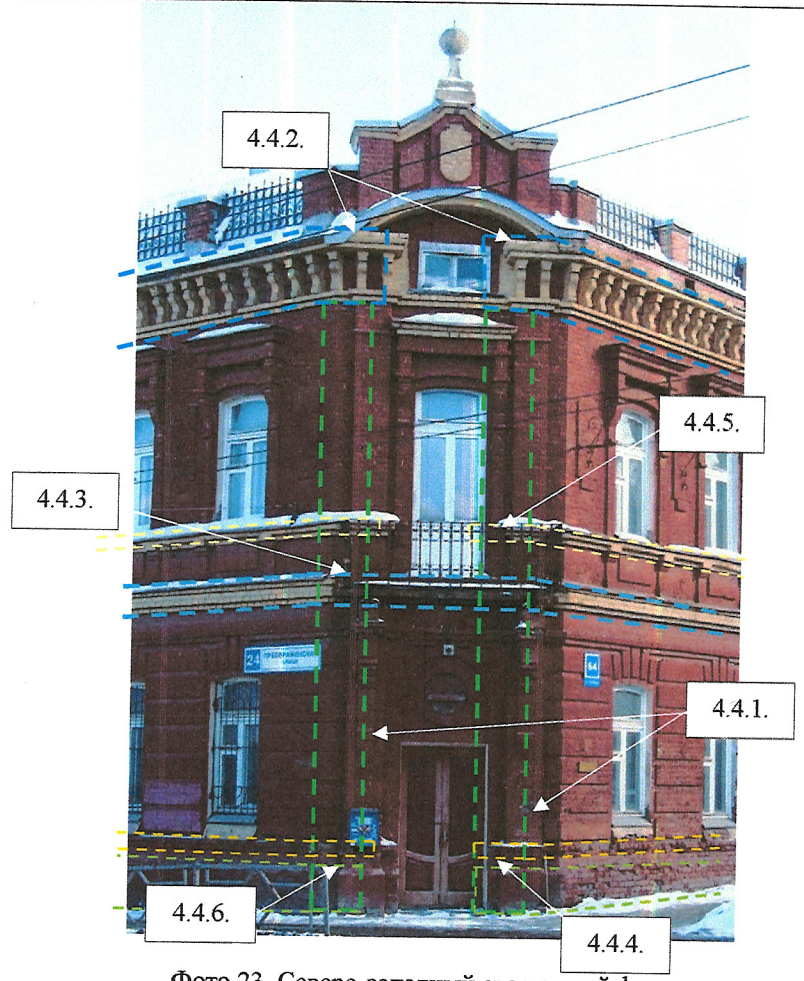 Фото 23. Северо-западный скошенный фасад. Фотосъемка 2022 г.
4.4.2.		Антаблемент типа 1	
4.4.3.		Антаблемент типа 2	
4.4.4.		Кирпичный пояс типа 1	
4.4.5.		Кирпичный пояс типа 2	
4.4.6.		Цоколь типа 1	

№ п/п	Обобщенная группа элементов предмета охраны	Элементы предмета охраны	Фотографическое или иное графическое изображение предмета охраны*
4.4.7.		Чердачное окно под лучковой аркой, вынесенной из плоскости стены рядом кладки из опочных плит, с окантовкой из сухариков по низу	Фото 24. Северо-западный скошенный фасад. Фотосъемка 2022 г.
4.4.8.		Фигурный кирпичный аттик с пилястрами и щитом для размещения эмблемы	
4.4.9.		Навершие аттика – сфера на фигурном конусе-скоции и постаменте, выполненные из опоки	

№ п/п	Обобщенная группа элементов предмета охраны	Элементы предмета охраны	Фотографическое или иное графическое изображение предмета охраны*
4.4.10.		Один балкон на кирпичных кронштейнах с консольными двутавровыми балками и металлическим кованым ограждением	Фото 25. Северо-западный угловой фасад. Фотосъемка 2022 г.
4.4.11.		Один прямоугольный парадный дверной проем	
4.4.12.		Один круглый оконный проем с рамочным обрамлением над дверным проемом	
4.4.13.		Один лучковый дверной проем второго этажа оформленный рамочным наличником на кронштейнах, с двухуровневым прямым сандриком	

№ п/п	Обобщенная группа элементов предмета охраны	Элементы предмета охраны	Фотографическое или иное графическое изображение предмета охраны*
4.5.	Южный фасад		
4.5.1.		Антаблемент типа 3	
4.5.2.		Цоколь типа 1	
4.5.3.		Антаблемент типа 1	
4.5.4.		Кирпичный пояс типа 2	
4.5.5.		Антаблемент типа 2	
4.5.6.		Руст дощатый	
4.5.7.		Кирпичный пояс типа 1	

Фото 26. Южный фасад.
Фотосъемка 2022 г.

№ п/п	Обобщенная группа элементов предмета охраны	Элементы предмета охраны	Фотографическое или иное графическое изображение предмета охраны*
4.5.8.		Пять оконных проемов типа 4	 Фото 27. Южный фасад. Фотосъемка 2022 г.
4.5.9.		Два узких оконных проема типа 3	
4.5.10.		Два лучковых оконных проема	
4.5.11.		Один проем	
4.5.12.		Вентиляционное отверстие с металлической дверцей в уровне второго этажа	

№ п/п	Обобщенная группа элементов предмета охраны	Элементы предмета охраны	Фотографическое или иное графическое изображение предмета охраны*
4.6.	Восточный фасад		
4.6.1.		Антаблемент типа 3	Фото 28. Восточный фасад. Фотосъемка 2007 г.
4.6.2.		Цоколь типа 1	
4.6.3.		Восемь оконных проемов типа 4	
4.6.4.		Пять оконных проемов типа 3 первого этажа	
4.6.5.		Три лучковых оконных проема первого этажа	

№ п/п	Обобщенная группа элементов предмета охраны	Элементы предмета охраны	Фотографическое или иное графическое изображение предмета охраны*
4.6.6.		Антаблемент типа 4	
4.6.7.		Кирпичный пояс типа 2	
4.6.8.		Антаблемент типа 2	
4.6.9.		Руст дощатый	
4.6.10.		Кирпичный пояс типа 1	
4.6.11.		Руст в виде крупных блоков	
4.6.12.		Одноэтажное крыльцо-тамбур со ступенчатым карнизом, односкатной крышей и дверным проемом	

Фото 29. Фрагмент восточный фасад.
Фотосъемка 2007 г.

№ п/п	Обобщенная группа элементов предмета охраны	Элементы предмета охраны	Фотографическое или иное графическое изображение предмета охраны*
4.6.13.		Одно вентиляционное прямоугольное отверстие с металлической дверцей в уровне второго этажа	Фото 30. Вентиляционное отверстие. Восточный фасад.

№ п/п	Обобщенная группа элементов предмета охраны	Элементы предмета охраны	Фотографическое или иное графическое изображение предмета охраны*
4.6.14.		Два лучковых оконных проема	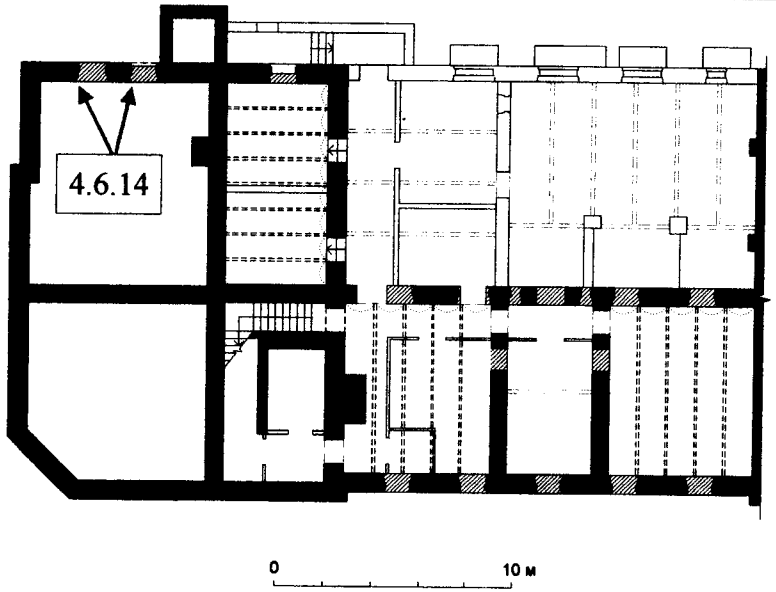 План подвала

№ п/п	Обобщенная группа элементов предмета охраны	Элементы предмета охраны	Фотографическое или иное графическое изображение предмета охраны*
4.7.	Внутренние помещения		
4.7.2.		Междуэтажные лестницы первоначального периода строительства: обработка свесов цементных накладных ступеней на «валик с четвертью», ограждение из ажурных литых балясин с деревянным поручнем, литые столбики по концам маршей	Фото 31. Междуэтажная северная лестница. Вид с первого этажа. Фотосъемка 2022 г.

№ п/п	Обобщенная группа элементов предмета охраны	Элементы предмета охраны	Фотографическое или иное графическое изображение предмета охраны*
			Фото 32, 33, 34. Междуэтажная южная лестница. Фотосъемка 2022 г.

№ п/п	Обобщенная группа элементов предмета охраны	Элементы предмета охраны	Фотографическое или иное графическое изображение предмета охраны*
4.7.3.	Второй этаж	Металлическая решетка вентиляционного хода бывшей системы калориферного отопления	 Фото 35. Вентиляционная решетка на втором этаже. Фотосъемка 2022 г.

№ п/п	Обобщенная группа элементов предмета охраны	Элементы предмета охраны	Фотографическое или иное графическое изображение предмета охраны*
5.	Мемориальная значимость	Первый в городе Вятке и Вятской губернии больничный корпус, специально построенный для родильного отделения; история строительства здания связана с историей вятского земства; история строительства и существования постройки связана с историей развития медицины в Вятской губернии и Кировской области; здесь в годы Великой Отечественной войны с 9.11.1941 по 6.10.1945 располагался военный госпиталь 3155	 Фото 36. Информационная доска, установленная на северном ризалите западного фасада

№ п/п	Обобщенная группа элементов предмета охраны	Элементы предмета охраны	Фотографическое или иное графическое изображение предмета охраны*
			 Фото 37. Фотооткрытка начала XX в. Надпись на фризе центральной части западного фасада: «Родовспомогательный пріютъ Губернскаго Земства»

* Схемы фотофиксации предмета охраны приведены в приложении к предмету охраны

Приложение
к предмету охраны

Схемы фотофиксации предмета охраны

Номер схемы	Схема
1	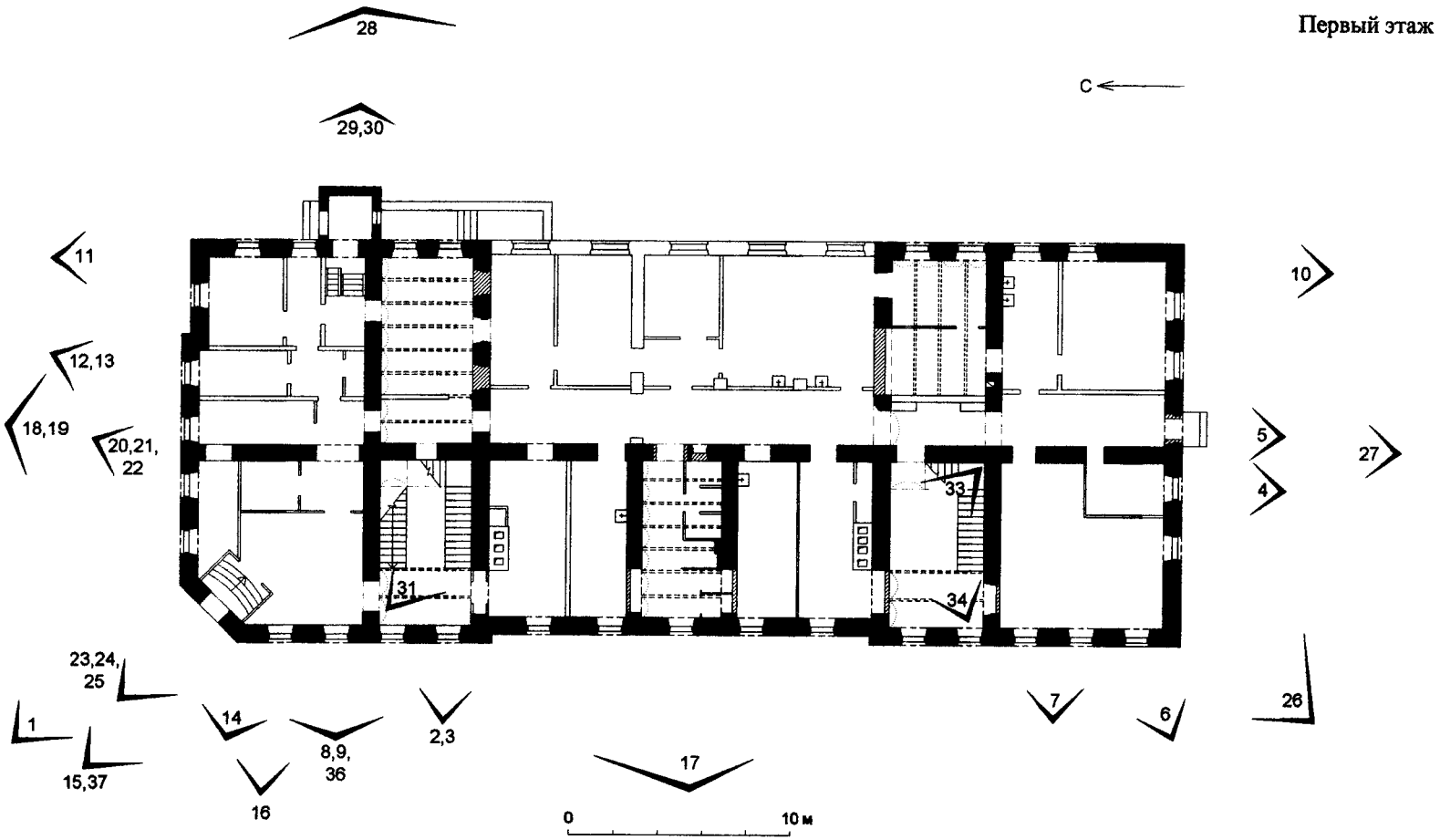
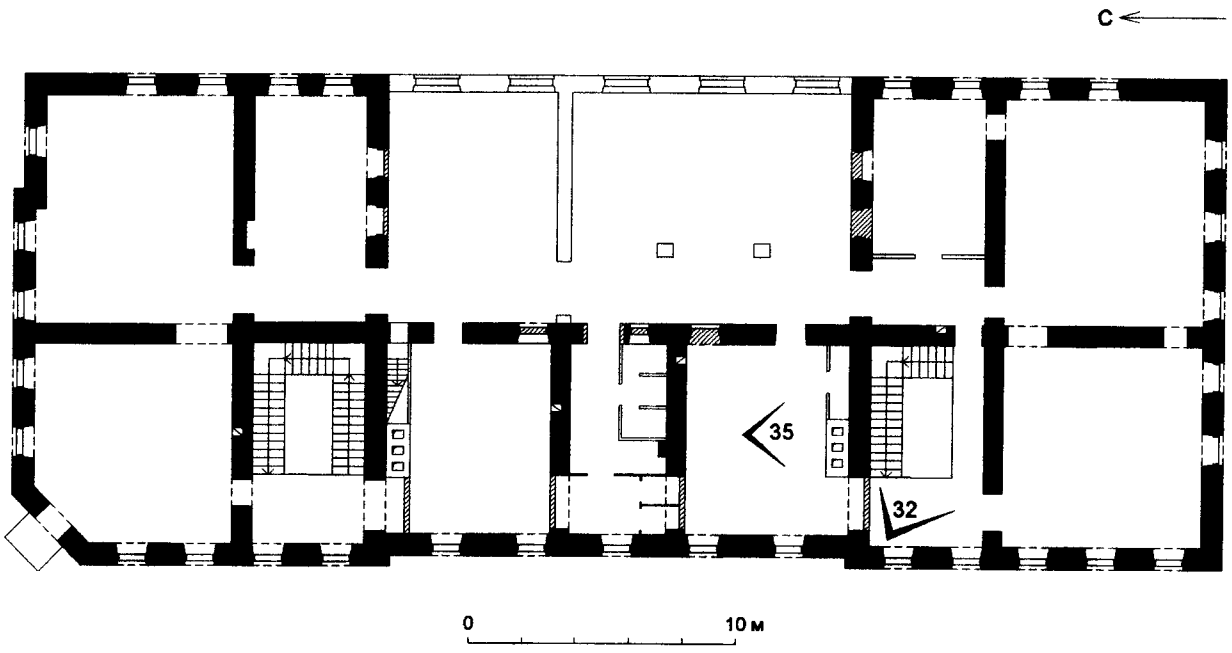
Номер схемы	Схема
2	Второй этаж