УПРАВЛЕНИЕ
ГОСУДАРСТВЕННОЙ ОХРАНЫ ОБЪЕКТОВ КУЛЬТУРНОГО НАСЛЕДИЯ КИРОВСКОЙ ОБЛАСТИ

РЕШЕНИЕ

03.02.2026 № 9

г. Киров

Об установлении предмета охраны объекта культурного наследия (памятника истории и культуры) народов Российской Федерации регионального значения «Дом, в котором находился первый Орловский уездный Совет рабочих, крестьянских и солдатских депутатов», расположенного по адресу: Кировская область, Орловский район, г. Орлов, ул. Ленина, д. 120

В соответствии с подпунктом 10 пункта 2 статьи 33 Федерального закона от 25.06.2002 № 73-ФЗ «Об объектах культурного наследия (памятниках истории и культуры) народов Российской Федерации», Положением об управлении государственной охраны объектов культурного наследия Кировской области, утвержденным постановлением Правительства Кировской области от 17.05.2018 № 233-П, и разработанным Кировским областным государственным автономным учреждением «Научно-производственный центр по охране объектов культурного наследия Кировской области» проектом предмета охраны объекта культурного наследия (памятника истории и культуры) народов Российской Федерации регионального значения «Дом, в котором находился первый Орловский уездный Совет рабочих, крестьянских и солдатских депутатов», расположенного по адресу: Кировская область, Орловский район, г. Орлов, ул. Ленина, д. 120, управление государственной охраны объектов культурного наследия Кировской области РЕШИЛО:

1. Установить предмет охраны объекта культурного наследия (памятника истории и культуры) народов Российской Федерации регионального значения «Дом, в котором находился первый Орловский уездный Совет рабочих, крестьянских и солдатских депутатов», расположенного по адресу: Кировская область, Орловский район, г. Орлов, ул. Ленина, д. 120, согласно приложению.

2. Опубликовать настоящее решение на «Официальном интернет-портале правовой информации» (http:///www.pravo.gov.ru) и разместить на официальном сайте управления государственной охраны объектов культурного наследия Кировской области.

Начальник управления А.Ю. Грачев

Приложение

УСТАНОВЛЕН

решением управления государственной
охраны объектов культурного наследия
Кировской области
от 03.02.2026 № 9

ПРЕДМЕТ ОХРАНЫ
объекта культурного наследия (памятника истории и культуры) народов Российской Федерации регионального значения «Дом, в котором находился первый Орловский уездный Совет рабочих, крестьянских и солдатских депутатов», расположенного по адресу: Кировская область, Орловский район, г. Орлов, ул. Ленина, д. 120

№ п/п	Обобщенная группа элементов предмета охраны	Элементы предмета охраны	Фотографическое или иное графическое изображение предмета охраны*
1	Градостроительное положение	Объект культурного наследия (памятник истории и культуры) народов Российской Федерации регионального значения «Дом, в котором находился первый Орловский уездный Совет рабочих, крестьянских и солдатских депутатов» располагается на перекрестке улиц Ленина и Октябрьской, по красной линии улицы Ленина и с отступом от красной линии улицы Октябрьской, в городе Орлове Орловского района Кировской области	 Схема местоположения

№ п/п	Обобщенная группа элементов предмета охраны	Элементы предмета охраны	Фотографическое или иное графическое изображение предмета охраны*
2	Объемно-пространственная композиция	Объект, состоящий из двух объемов: основной объем – прямоугольный в плане, двухэтажный; объем пристроя – прямоугольный в плане, одноэтажный	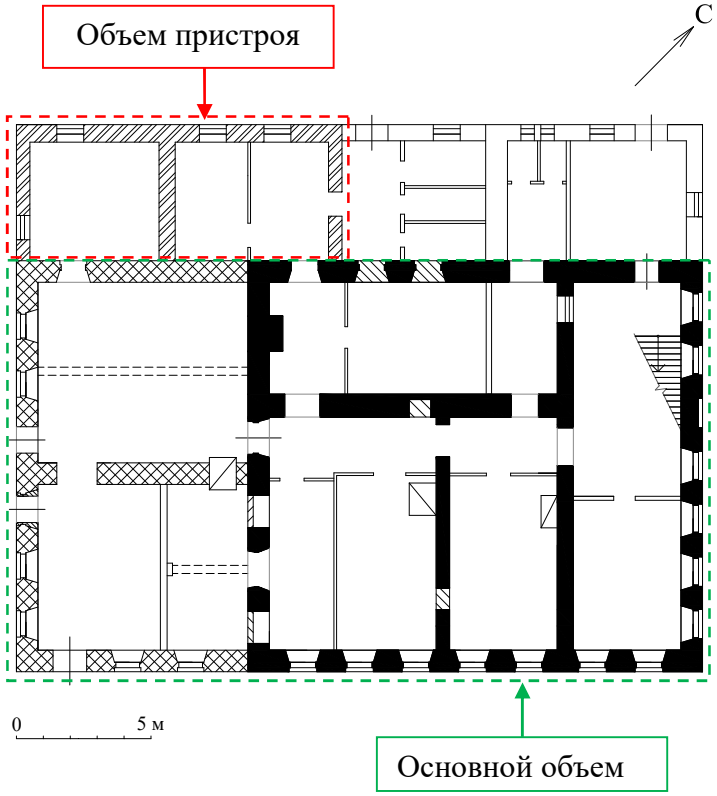 Схема объемов на плане первого этажа

№ п/п	Обобщенная группа элементов предмета охраны	Элементы предмета охраны	Фотографическое или иное графическое изображение предмета охраны*
3	Конструктивное решение	Капитальные стены основного объема периода строительства середины XIX в. – из глиняного кирпича; капитальные стены основного объема периода строительства 2-ой пол. XIX в. – из глиняного кирпича; капитальные стены объема пристроя периода строительства 2-ой пол. XIX в. – из глиняного кирпича; межэтажные перекрытия – деревянные; стропильные конструкции – деревянные; крыша основного объема – скатная, вальмовая, чердачная; крыша объема пристроя – односкатная; покрытие кровли – листовое кровельное железо	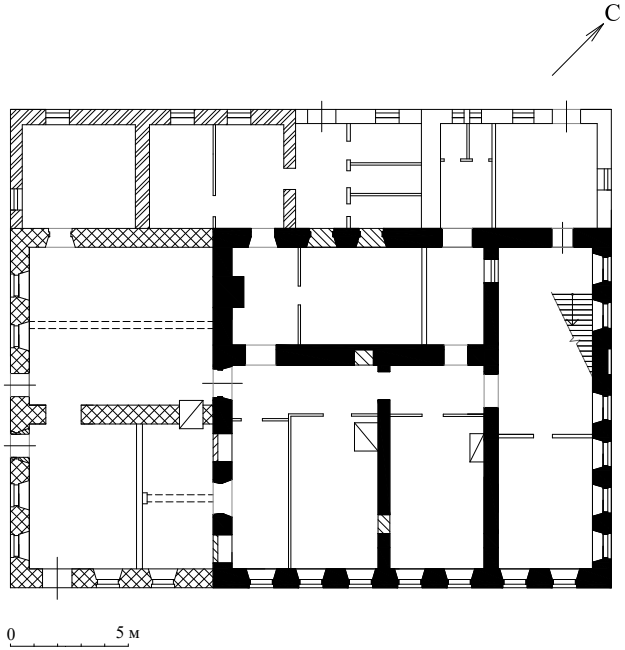 Условные обозначения: - капитальные стены периода строительства середины XIX в. - капитальные стены периода строительства 2-ой пол. XIX в. - капитальные стены периода строительства 2-ой пол. XIX в. План первого этажа

№ п/п	Обобщенная группа элементов предмета охраны	Элементы предмета охраны	Фотографическое или иное графическое изображение предмета охраны*
			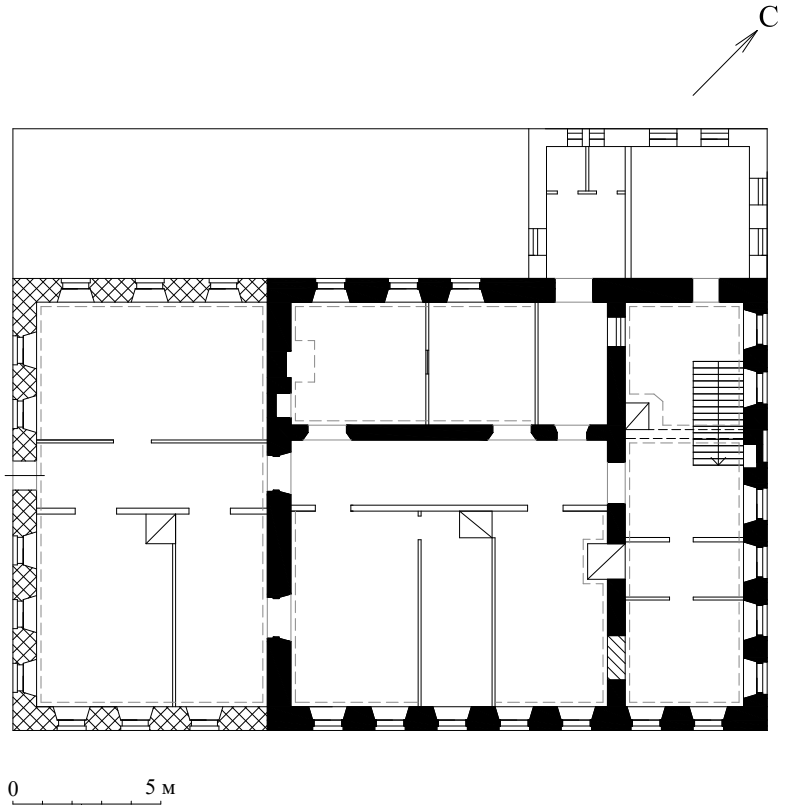 Условные обозначения: - капитальные стены периода строительства середины XIX в. - капитальные стены периода строительства 2-ой пол. XIX в. План второго этажа

№ п/п	Обобщенная группа элементов предмета охраны	Элементы предмета охраны	Фотографическое или иное графическое изображение предмета охраны*
4	Архитектурно-художественное решение	Тип отделки фасадов – штукатурка, известковая окраска с колером	 Фото 1. Вид с юга. Фото 1979 г.

№ п/п	Обобщенная группа элементов предмета охраны	Элементы предмета охраны	Фотографическое или иное графическое изображение предмета охраны*
4.1	Общие элементы		
4.1.1	Основной объем	Антаблемент типа 1: трехчастный антаблемент, состоящий из профилированного многоступенчатого архитрава, гладкого фриза и многоступенчатого карниза с выносом, оснащенным дощатым подшивом	 Фото 2. Антаблемент типа 1. Фото 2025 г.
4.1.2		Карниз типа 1: трехступенчатый профилированный межэтажный карниз	 Фото 3. Карниз типа 1. Фото 2025 г.

№ п/п	Обобщенная группа элементов предмета охраны	Элементы предмета охраны	Фотографическое или иное графическое изображение предмета охраны*
4.1.3	Объем пристроя	Карниз типа 2: многоступенчатый венчающий карниз, выполненный уступом кирпича	 Фото 4. Карниз типа 2. Фото 2025 г.
4.1.4	Основной объем	Раскреповка типа 1: раскреповка антаблемента типа 1 юго-восточного фасада	 Фото 5. Раскреповка типа 1. Фото 2025 г.

№ п/п	Обобщенная группа элементов предмета охраны	Элементы предмета охраны	Фотографическое или иное графическое изображение предмета охраны*
4.1.5	Основной объем	Раскреповка типа 2: раскреповка антаблемента типа 1 юго-восточного и северо-восточного фасадов	 Фото 6. Раскреповка типа 2. Фото 1972 г.
4.1.6		Уступ цоколя типа 1	 Фото 7. Уступ цоколя типа 1. Фото 2025 г.

№ п/п	Обобщенная группа элементов предмета охраны	Элементы предмета охраны	Фотографическое или иное графическое изображение предмета охраны*
4.1.7	Основной объем	Пилястра типа 1: плоская пилястра прямоугольного сечения, опирающаяся на уступ цоколя типа 1 и раскреповывающая карниз типа 1 и антаблемент типа 1	 Фото 8. Пилястра типа 1. Фото 2025 г.

№ п/п	Обобщенная группа элементов предмета охраны	Элементы предмета охраны	Фотографическое или иное графическое изображение предмета охраны*
4.1.8	Основной объем	Оконный проем типа 1: прямоугольный оконный проем второго этажа, обрамленный наличником с ушками. Наличник выполнен выступом кирпича, широкое клинчатое навершие наличника дополнено прямым профилированным ступенчатым сандриком. Наличник установлен на подоконную доску. Тип расстекловки заполнения оконного проема	 Фото 9. Оконный проем типа 1. Фото 2025 г.

№ п/п	Обобщенная группа элементов предмета охраны	Элементы предмета охраны	Фотографическое или иное графическое изображение предмета охраны*
4.1.9	Основной объем	Оконный проем типа 2: прямоугольный оконный проем первого этажа, обрамленный рамочным наличником с ушками. Наличник выполнен выступом кирпича, широкое навершие наличника дополнено двуступенчатым прямым сандриком. Наличник установлен на подоконную доску. Тип расстекловки заполнения оконного проема	 Фото 10. Оконный проем типа 2. Фото 2014 г.  Фото 11. Тип расстекловки оконного проема типа 2. Фото 2014 г.

№ п/п	Обобщенная группа элементов предмета охраны	Элементы предмета охраны	Фотографическое или иное графическое изображение предмета охраны*
4.1.10	Основной объем	Оконный проем типа 3: прямоугольный оконный проем второго этажа с подоконной доской, дополненный прямым профилированным ступенчатым сандриком. Тип расстекловки заполнения оконного проема	 Фото 12. Оконный проем типа 3. Фото 2025 г.

№ п/п	Обобщенная группа элементов предмета охраны	Элементы предмета охраны	Фотографическое или иное графическое изображение предмета охраны*
4.1.11	Основной объем	Оконный проем типа 4: прямоугольный оконный проем первого этажа с подоконной доской, дополненный прямым профилированным ступенчатым сандриком. Тип расстекловки заполнения оконного проема	 Фото 13. Оконный проем типа 4. Фото 2025 г. Фото 14. Тип расстекловки оконного проема типа 4. Фото 1992 г.

№ п/п	Обобщенная группа элементов предмета охраны	Элементы предмета охраны	Фотографическое или иное графическое изображение предмета охраны*
4.1.12	Основной объем	Ниша типа 1: подоконная прямоугольная ниша, выполненная уступом кирпича	 Фото 15. Ниша типа 1. Фото 2025 г.
4.1.13		Филенка типа 1: подоконная прямоугольная филенка, выполненная выступом кирпича	 Фото 16. Филенка типа 1. Фото 2025 г.
4.1.14		Продуховое окно: прямоугольный вентиляционный проем в уровне фриза антаблемента типа 1	 Фото 17. Продуховое окно. Фото 2025 г.

№ п/п	Обобщенная группа элементов предмета охраны	Элементы предмета охраны	Фотографическое или иное графическое изображение предмета охраны*
4.2	Юго-восточный фасад		
4.2.1	Основной объем	Антаблемент типа 1	 Фото 18. Юго-восточный фасад. Фото до 1964 г. 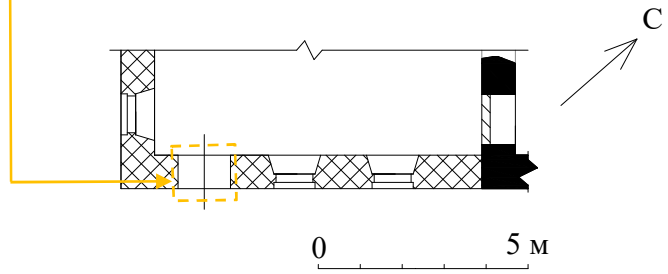 Фрагмент плана первого этажа
4.2.2		Карниз типа 1	
4.2.3		Один дверной проем первого этажа	

№ п/п	Обобщенная группа элементов предмета охраны	Элементы предмета охраны	Фотографическое или иное графическое изображение предмета охраны*
4.2.4	Основной объем	Шесть оконных проемов типа 1	 Фото 19. Юго-восточный фасад. Фото 1970-х гг.
4.2.5		Пять оконных проемов типа 2	

№ п/п	Обобщенная группа элементов предмета охраны	Элементы предмета охраны	Фотографическое или иное графическое изображение предмета охраны*
4.2.6	Основной объем	Четыре оконных проема типа 3	 Фото 20. Юго-восточный фасад. Фото 1970-х гг.
4.2.7		Четыре оконных проема типа 4	

№ п/п	Обобщенная группа элементов предмета охраны	Элементы предмета охраны	Фотографическое или иное графическое изображение предмета охраны*
4.2.8	Основной объем	Двенадцать филенок типа 1	 Фото 21. Юго-восточный фасад. Фото 1970-х гг.
4.2.9		Семь ниш типа 1	
4.2.10		Раскреповка типа 1	
4.2.11		Раскреповка типа 2	

№ п/п	Обобщенная группа элементов предмета охраны	Элементы предмета охраны	Фотографическое или иное графическое изображение предмета охраны*
4.2.12	Основной объем	Шесть пилястр типа 1	 Фото 22. Юго-восточный фасад. Фото 1970-х гг.
4.2.13		Уступ цоколя типа 1	
4.2.14		Информационная надпись с текстом: «В этом доме в 1918 году находился 1ый Орловский уездный Исполком Совета рабочих, крестьянских и солдатских депутатов».	4.2.14 → Фото 23. Информационная надпись с текстом: «В этом доме в 1918 году находился 1ый Орловский уездный Исполком Совета рабочих, крестьянских и солдатских депутатов»

№ п/п	Обобщенная группа элементов предмета охраны	Элементы предмета охраны	Фотографическое или иное графическое изображение предмета охраны*
4.3	Юго-западный фасад		
4.3.1	Основной объем	Антаблемент типа 1	 Фото 24. Юго-западный фасад. Фото 2014 г.
4.3.2		Карниз типа 1	
4.3.3		Три оконных проема типа 2	

№ п/п	Обобщенная группа элементов предмета охраны	Элементы предмета охраны	Фотографическое или иное графическое изображение предмета охраны*
4.3.4	Основной объем	Пять оконных проемов типа 1	 Фото 25. Юго-западный фасад. Фото 2014 г.
4.3.5		Пять филенок типа 1	
4.3.6		Два прямоугольных дверных проема, обрамленных неполным рамочным наличником с ушками. Наличник выполнен выступом кирпича, широкое навершие наличника дополнено прямым двуступенчатым сандриком	
4.3.7		Один прямоугольный проем первого этажа, обрамленный рамочным наличником с ушками. Наличник выполнен выступом кирпича, широкое клинчатое навершие наличника дополнено прямым двуступенчатым сандриком	

№ п/п	Обобщенная группа элементов предмета охраны	Элементы предмета охраны	Фотографическое или иное графическое изображение предмета охраны*
4.3.8	Основной объем, объем пристроя	Два прямоугольных оконных проема первого этажа	 Фото 26. Юго-западный фасад. Фото 2014 г.
4.3.9	Объем пристроя	Карниз трехступенчатый, выполнен выступом кирпича	

№ п/п	Обобщенная группа элементов предмета охраны	Элементы предмета охраны	Фотографическое или иное графическое изображение предмета охраны*
4.4	Северо-восточный фасад		
4.4.1	Основной объем	Антаблемент типа 1	 Фото 27. Северо-восточный фасад. Фото 2025 г.
4.4.2		Карниз типа 1	

№ п/п	Обобщенная группа элементов предмета охраны	Элементы предмета охраны	Фотографическое или иное графическое изображение предмета охраны*
4.4.3	Основной объем	Раскреповка типа 2	 Фото 28. Северо-восточный фасад. Фото 1992 г.

№ п/п	Обобщенная группа элементов предмета охраны	Элементы предмета охраны	Фотографическое или иное графическое изображение предмета охраны*
4.4.4	Основной объем	Четыре пилястры типа 1	 Фото 29. Северо-восточный фасад. Фото 2025 г.

№ п/п	Обобщенная группа элементов предмета охраны	Элементы предмета охраны	Фотографическое или иное графическое изображение предмета охраны*
4.4.5	Основной объем	Четыре оконных проема типа 1	 Фото 30. Северо-восточный фасад. Фото 1965-1970 гг.
4.4.6		Четыре оконных проема типа 2	
4.4.7		Два оконных проема типа 3	
4.4.8		Два оконных проема типа 4	
4.4.9		Один ложный оконный проем типа 3	
4.4.10		Один ложный оконный проем типа 4	

№ п/п	Обобщенная группа элементов предмета охраны	Элементы предмета охраны	Фотографическое или иное графическое изображение предмета охраны*
4.4.11	Основной объем	Восемь филенок типа 1	 Фото 31. Северо-восточный фасад. Фото 1965-1970 гг.
4.4.12		Шесть ниш типа 1	

№ п/п	Обобщенная группа элементов предмета охраны	Элементы предмета охраны	Фотографическое или иное графическое изображение предмета охраны*
4.4.13	Основной объем	Уступ цоколя типа 1	 Фото 32. Северо-восточный фасад. Фото 1970-х гг.

№ п/п	Обобщенная группа элементов предмета охраны	Элементы предмета охраны	Фотографическое или иное графическое изображение предмета охраны*
4.5	Северо-западный фасад		
4.5.1	Основной объем	Антаблемент типа 1	 Фото 33. Северо-западный фасад. Фото 2014 г.
4.5.2	Объем пристроя	Карниз типа 2	
4.5.3	Основной объем	Три продуховых окна	

№ п/п	Обобщенная группа элементов предмета охраны	Элементы предмета охраны	Фотографическое или иное графическое изображение предмета охраны*
4.5.4	Основной объем	Шесть оконных проемов типа 1	 Фото 34. Северо-западный фасад. Фото 2025 г.
4.5.5	Объем пристроя	Один прямоугольный оконный проем	

№ п/п	Обобщенная группа элементов предмета охраны	Элементы предмета охраны	Фотографическое или иное графическое изображение предмета охраны*
4.5.6	Объем пристроя	Два оконных проема типа 2	 Фото 35. Северо-западный фасад. Фото 2014 г.

№ п/п	Обобщенная группа элементов предмета охраны	Элементы предмета охраны	Фотографическое или иное графическое изображение предмета охраны*
4.6	Внутренние помещения		
4.6.1	Основной объем	Дверной проем типа 1: прямоугольный дверной проем, обрамленный рамочным профилированным наличником. Заполнение дверного проема – двустворчатое филенчатое	 Фото 36. Дверной проем типа 1. Фото 2025 г.

№ п/п	Обобщенная группа элементов предмета охраны	Элементы предмета охраны	Фотографическое или иное графическое изображение предмета охраны*
4.6.2	Основной объем	Дверной проем типа 2: прямоугольный дверной проем в рамочной колоде. Заполнение дверного проема – филенчатое одинарное	 Фото 37. Дверной проем типа 2. Фото 2025 г.

№ п/п	Обобщенная группа элементов предмета охраны	Элементы предмета охраны	Фотографическое или иное графическое изображение предмета охраны*
4.6.3	Основной объем	Дверной проем типа 3: прямоугольный дверной проем, обрамленный рамочным профилированным наличником. Заполнение дверного проема – двустворчатое филенчатое, со стеклянным заполнением	 Фото 38. Дверной проем типа 3. Фото 2025 г.

№ п/п	Обобщенная группа элементов предмета охраны	Элементы предмета охраны	Фотографическое или иное графическое изображение предмета охраны*
4.6.4	Основной объем	Дверной проем типа 4: прямоугольный дверной проем, обрамленный рамочным профилированным наличником. Заполнение дверного проема – одностворчатое филенчатое, со стеклянным заполнением	 Фото 39. Дверной проем типа 4. Фото 2025 г.

№ п/п	Обобщенная группа элементов предмета охраны	Элементы предмета охраны	Фотографическое или иное графическое изображение предмета охраны*
4.6.5	Основной объем	Стенной шкаф типа 1: прямоугольный деревянный шкаф, встроенный в нишу стены второго этажа, выступающий из ее плоскости, с рамочным профилированным наличником и двойным филенчатым заполнением	 Фото 40. Стенной шкаф типа 1. Фото 2025 г.

№ п/п	Обобщенная группа элементов предмета охраны	Элементы предмета охраны	Фотографическое или иное графическое изображение предмета охраны*
			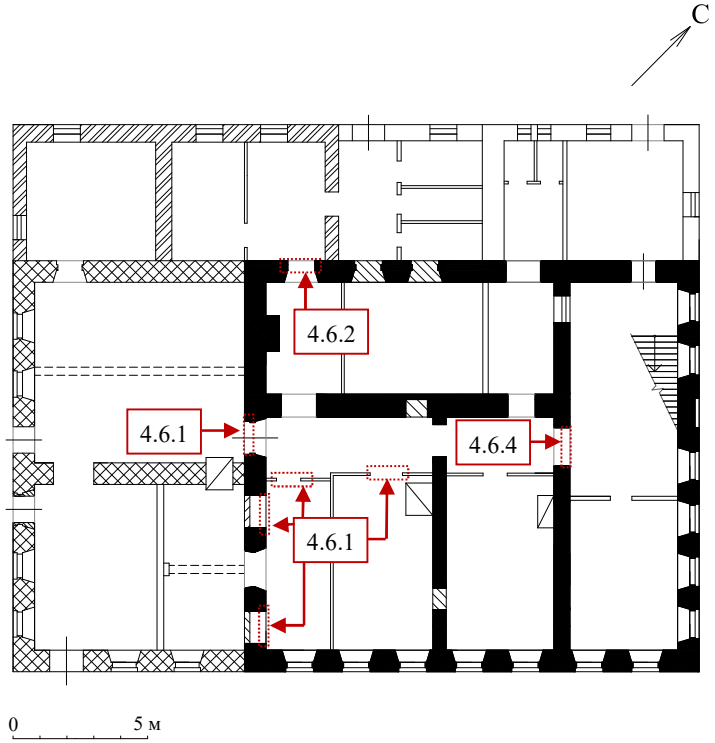 Схема расположения дверных заполнений и стеновых шкафов на плане первого этажа

№ п/п	Обобщенная группа элементов предмета охраны	Элементы предмета охраны	Фотографическое или иное графическое изображение предмета охраны*
			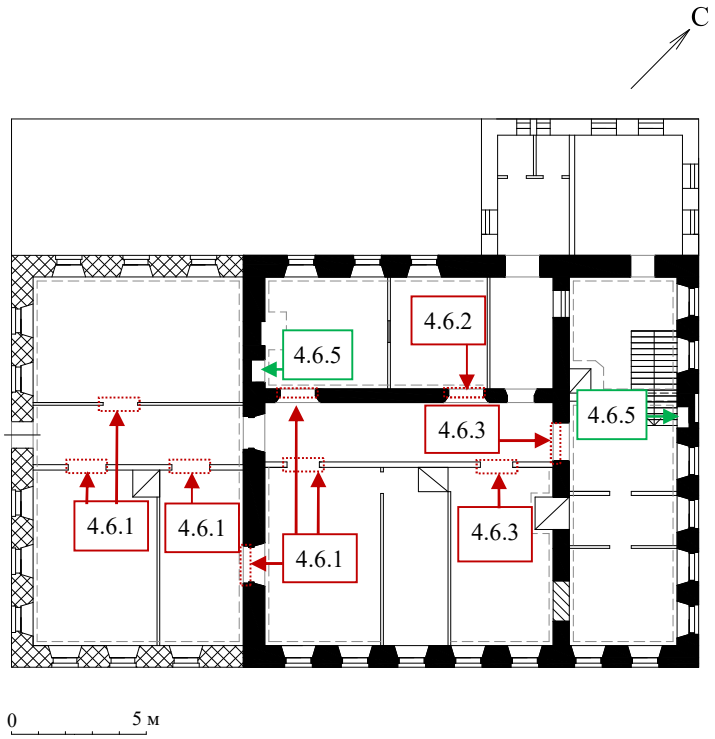 Схема расположения дверных заполнений и стеновых шкафов на плане второго этажа

№ п/п	Обобщенная группа элементов предмета охраны	Элементы предмета охраны	Фотографическое или иное графическое изображение предмета охраны*
4.6.6	Основной объем	Тянутые профилированные карнизы типа 1	 Фото 41. Тянутые профилированные карнизы типа 1. Фото 2025 г.

№ п/п	Обобщенная группа элементов предмета охраны	Элементы предмета охраны	Фотографическое или иное графическое изображение предмета охраны*
4.6.7	Основной объем	Тянутые профилированные карнизы типа 2	 Фото 42. Тянутые профилированные карнизы типа 2. Фото 2025 г.

№ п/п	Обобщенная группа элементов предмета охраны	Элементы предмета охраны	Фотографическое или иное графическое изображение предмета охраны*
4.6.8	Основной объем	Тянутые профилированные карнизы типа 3	 Фото 43. Тянутые профилированные карнизы типа 3. Фото 2025 г.

№ п/п	Обобщенная группа элементов предмета охраны	Элементы предмета охраны	Фотографическое или иное графическое изображение предмета охраны*
		Тянутые профилированные карнизы во внутренних помещениях второго этажа	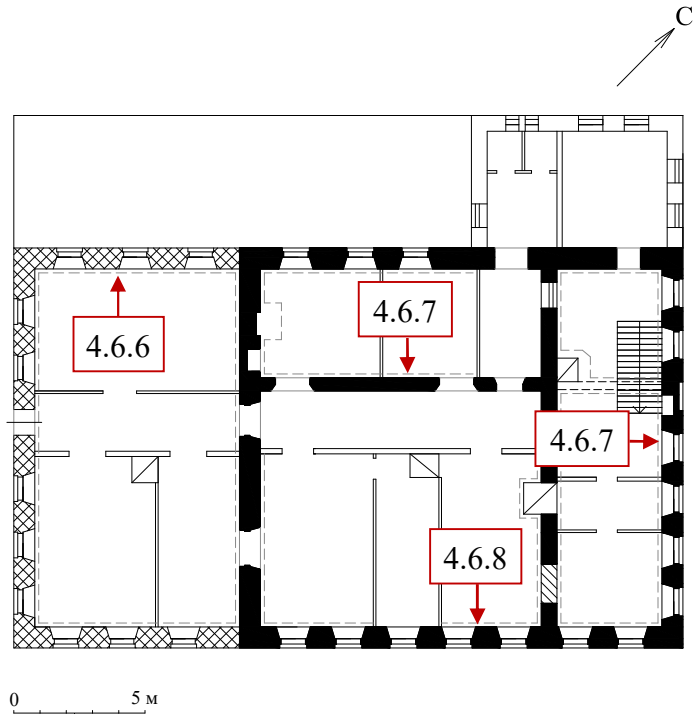 Условные обозначения: - проекции тянутых профилированных карнизов Схема карнизов на плане второго этажа

* Схемы фотофиксации предмета охраны приведены в приложении к предмету охраны.

Приложение
к предмету охраны

Схемы фотофиксации предмета охраны

Номер схемы	Схема
1	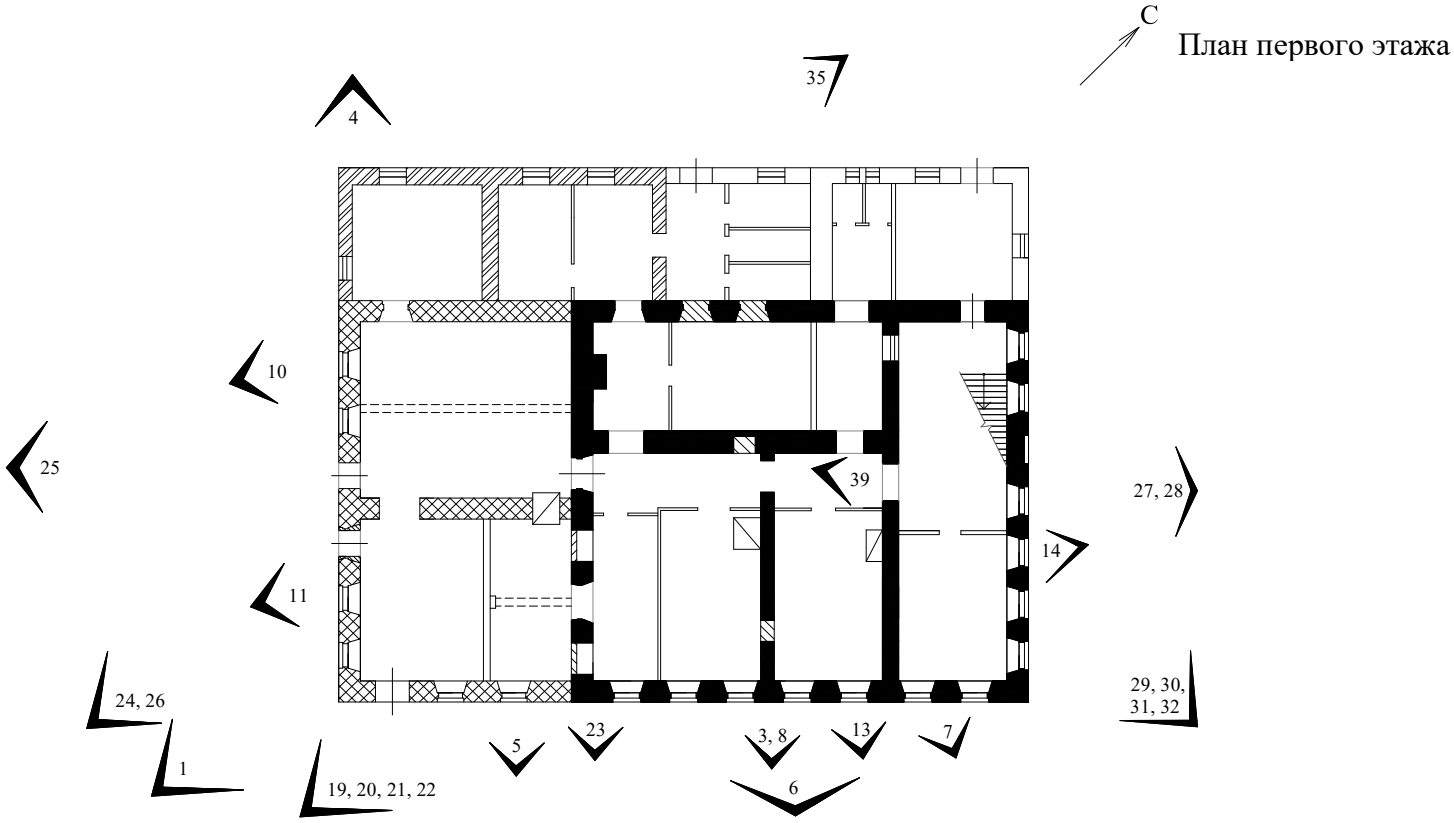
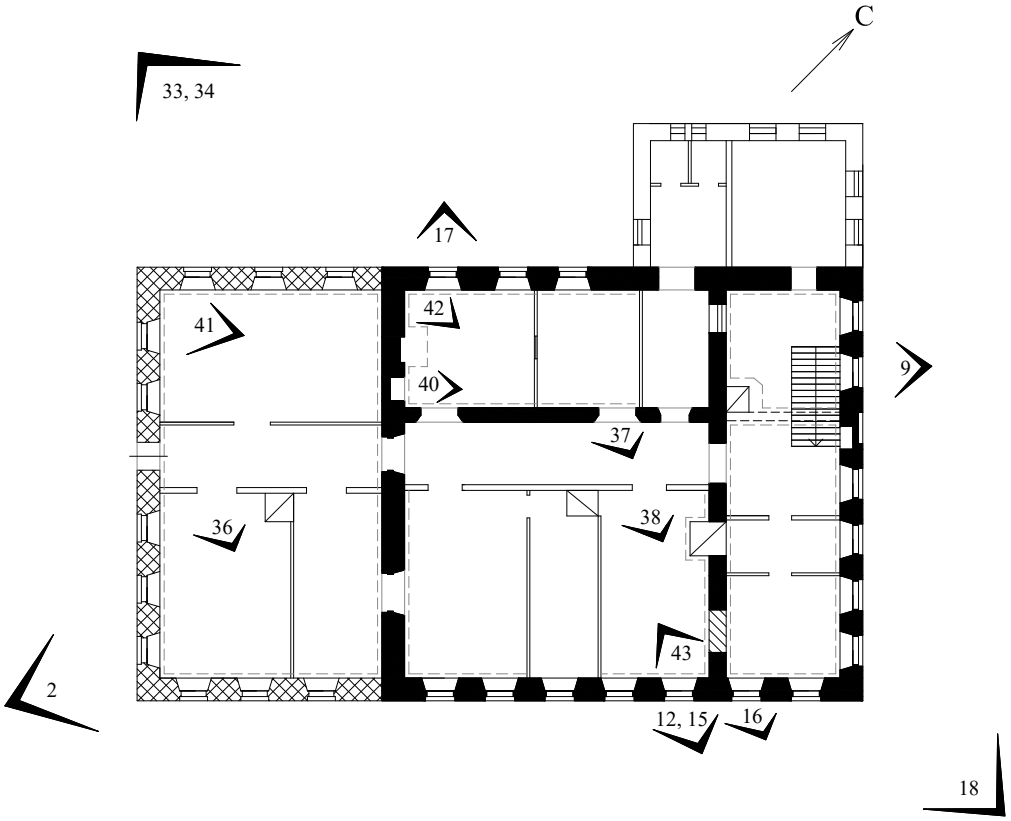
Номер схемы	Схема
2	План второго этажа