УПРАВЛЕНИЕ
ГОСУДАРСТВЕННОЙ ОХРАНЫ ОБЪЕКТОВ КУЛЬТУРНОГО НАСЛЕДИЯ КИРОВСКОЙ ОБЛАСТИ

РЕШЕНИЕ

22.07.2024 № 13

г. Киров

Об установлении предмета охраны объекта культурного наследия (памятника истории и культуры) народов Российской Федерации регионального значения «Магазин П.П. Клобукова»

В соответствии с подпунктом 10 пункта 2 статьи 33 Федерального закона от 25.06.2002 № 73-ФЗ «Об объектах культурного наследия (памятниках истории и культуры) народов Российской Федерации», Положением об управлении государственной охраны объектов культурного наследия Кировской области, утвержденным постановлением Правительства Кировской области от 17.05.2018 № 233-П, и разработанным Кировским областным государственным автономным учреждением «Научно-производственный центр по охране объектов культурного наследия Кировской области» проектом предмета охраны объекта культурного наследия (памятника истории и культуры) народов Российской Федерации регионального значения «Магазин П.П. Клобукова», расположенного по адресу: Кировская область, город Киров, улица Спасская, дом 15, литер А, управление государственной охраны объектов культурного наследия Кировской области РЕШИЛО:

1. Установить предмет охраны объекта культурного наследия (памятника истории и культуры) народов Российской Федерации регионального значения «Магазин П.П.Клобукова», расположенного по адресу: Кировская область, город Киров, улица Спасская, дом 15, литер А (далее – Объект) согласно приложению.

2. Опубликовать настоящее решение на официальном сайте управления государственной охраны объектов культурного наследия Кировской области.

Начальник управления М.В. Ус

Приложение

УСТАНОВЛЕН

решением управления
государственной охраны объектов
культурного наследия Кировской
области

от №

ПРЕДМЕТ ОХРАНЫ
объекта культурного наследия (памятника истории и культуры)
народов Российской Федерации регионального значения «Магазин П.П.Клобукова», расположенного по адресу:
Кировская область, город Киров, улица Спасская, дом 15, литер А

№ п/п	Обобщенная группа элементов предмета охраны	Элементы предмета охраны	Фотографическое или иное графическое изображение предмета охраны*
1.	Градостроительное положение	Местоположение Объекта на пересечении улиц Спасской и Казанской города Кирова Кировской области. Объект сблокирован с соседним объектом культурного наследия «Магазин Сунцовых» с западной стороны	Схема местоположения Объекта

№ п/п	Обобщенная группа элементов предмета охраны	Элементы предмета охраны	Фотографическое или иное графическое изображение предмета охраны*
2.	Объемно-пространственная композиция	Г-образный в плане, трехэтажный с подвалом Объект.	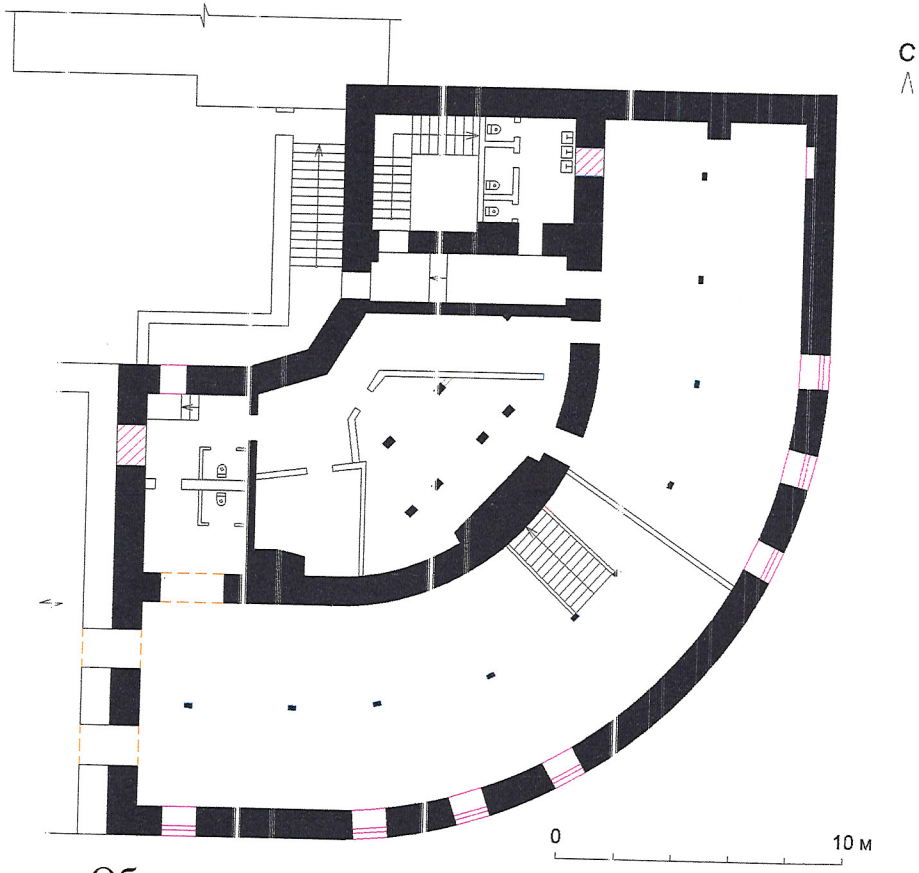 Объемно-пространственная композиция

№ п/п	Обобщенная группа элементов предмета охраны	Элементы предмета охраны	Фотографическое или иное графическое изображение предмета охраны*
3.	Конструктивная система	Основные конструкции здания: капитальные стены первоначального периода строительства – из глиняного кирпича на известковом растворе; перекрытия подвала – своды типа «Монье»; конструкции центральной лестницы; крыша чердачная вальмовая; кровля – рядовое покрытие из кровельной стали; три дымовые трубы из глиняного кирпича над кровлей	 План подвального этажа Условные обозначения: - капитальные стены первоначального периода строительства - поздние конструкции - закладки проемов - горизонтальные проекции балок сводов типа «Монье» - кривизна сводов - опорные колонны сводов типа «Монье»

№ п/п	Обобщенная группа элементов предмета охраны	Элементы предмета охраны	Фотографическое или иное графическое изображение предмета охраны*
			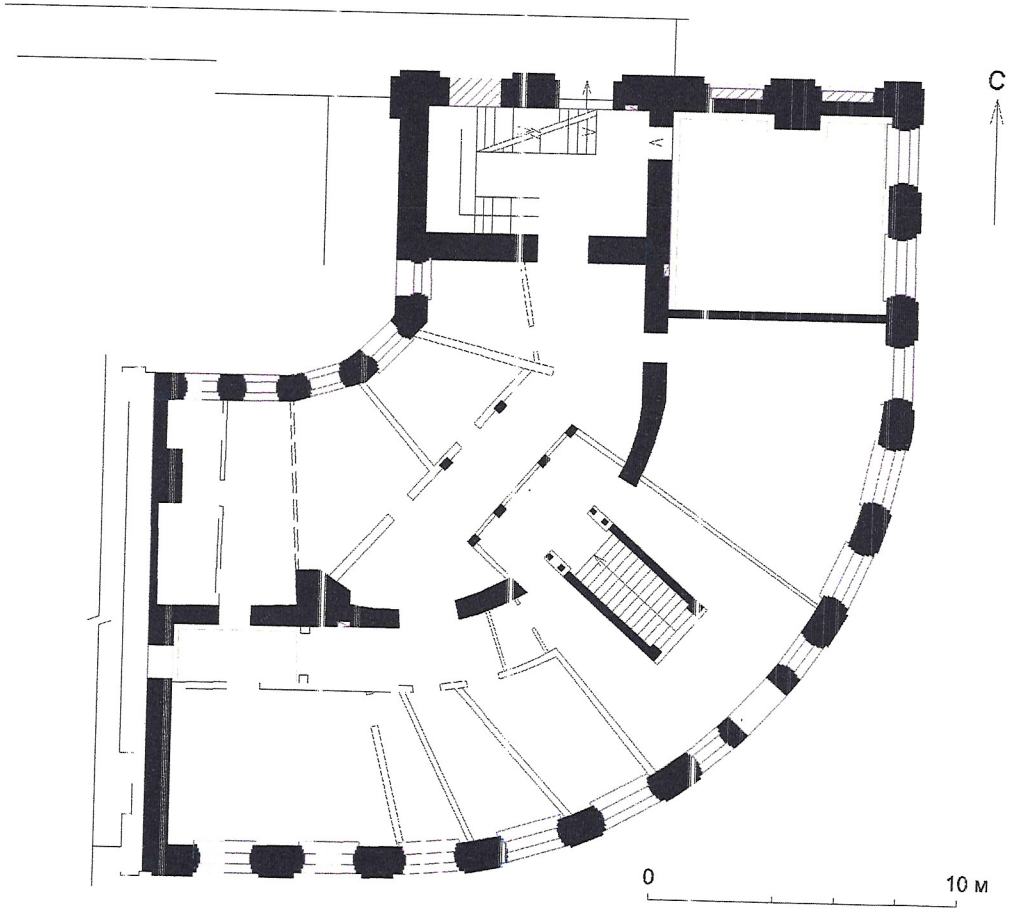 План 1 этажа - капитальные стены первоначального периода строительства - поздние капитальные стены и перегородки

№ п/п	Обобщенная группа элементов предмета охраны	Элементы предмета охраны	Фотографическое или иное графическое изображение предмета охраны*
			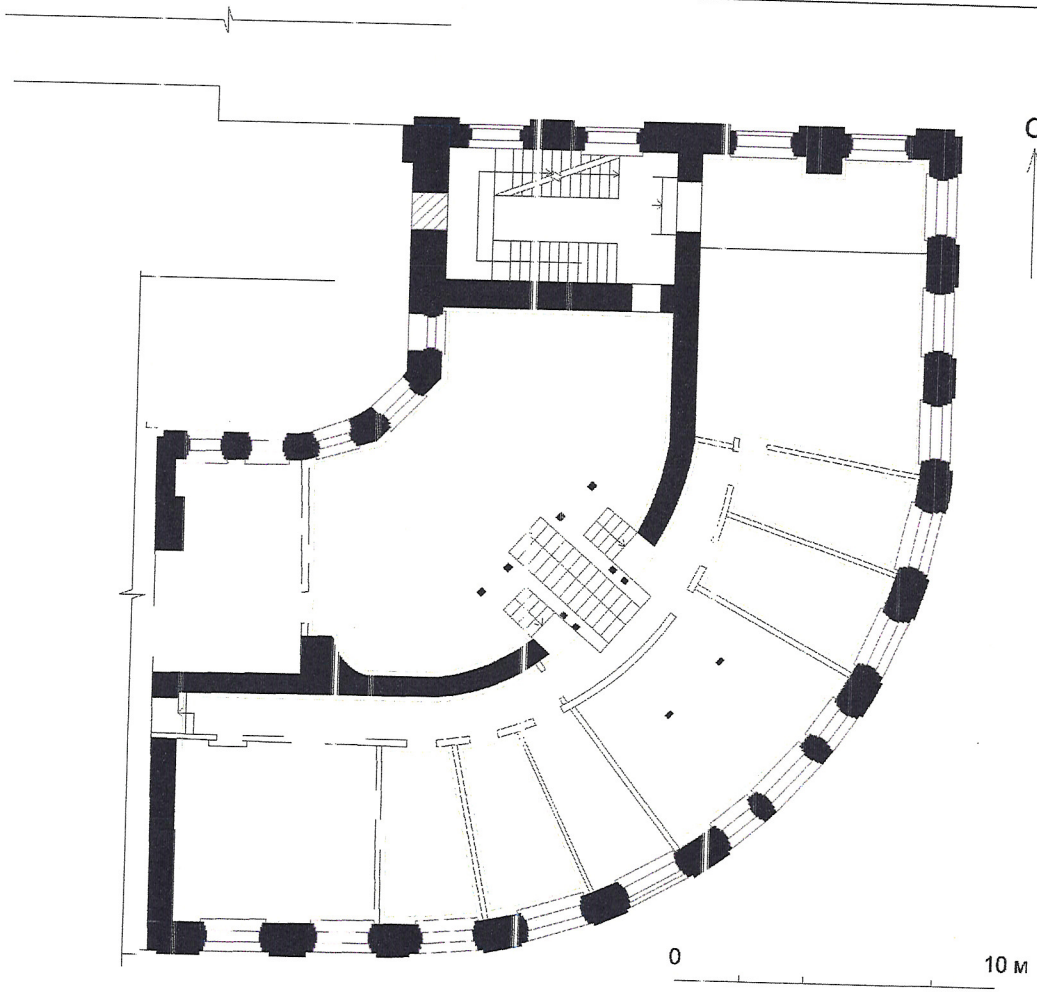 План 2 этажа - капитальные стены первоначального периода строительства - поздние капитальные стены и перегородки

№ п/п	Обобщенная группа элементов предмета охраны	Элементы предмета охраны	Фотографическое или иное графическое изображение предмета охраны*
			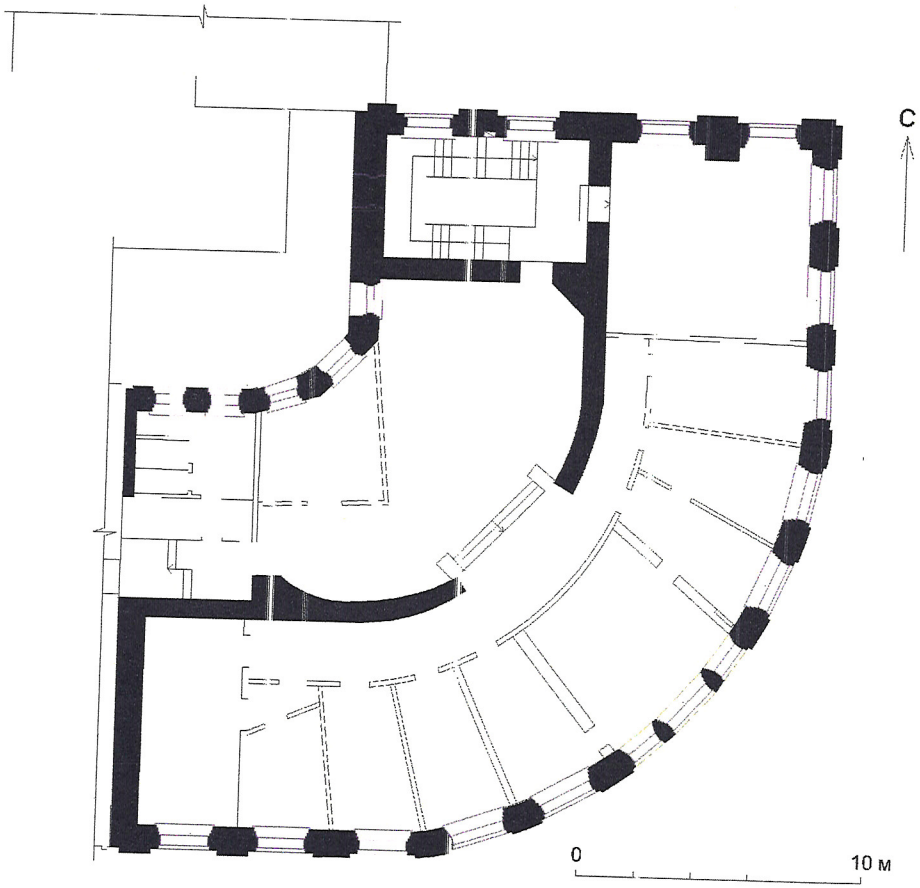 План 3 этажа - капитальные стены первоначального периода строительства - поздние капитальные стены и перегородки

№ п/п	Обобщенная группа элементов предмета охраны	Элементы предмета охраны	Фотографическое или иное графическое изображение предмета охраны*
			Фото 1. Вид с ул. Казанская. Три дымовые трубы из глиняного кирпича над кровлей. Фотосъемка 2008 г.

№ п/п	Обобщенная группа элементов предмета охраны	Элементы предмета охраны	Фотографическое или иное графическое изображение предмета охраны*
4.	Архитектурно-художественное решение	Тип отделки фасадов – без отделки с литыми декоративными элементами из бетона и гипса	Фото 2. Вид с ул. Казанская. Фотосъемка 2017 г.

№ п/п	Обобщенная группа элементов предмета охраны	Элементы предмета охраны	Фотографическое или иное графическое изображение предмета охраны*
4.1.	Общие элементы		
4.1.1.		Оконный проём типа 1: прямоугольный оконный проём подвального этажа	Фото 3. Оконный проём типа 1. Фотосъемка 2008 г.

№ п/п	Обобщенная группа элементов предмета охраны	Элементы предмета охраны	Фотографическое или иное графическое изображение предмета охраны*
4.1.2.		Оконный проём типа 2: прямоугольный оконный проём первого этажа с клинчатой перемычкой, поставленный на профилированную подоконную доску	 Фото 4. Оконный проём типа 2. Фотосъемка 2021 г.

№ п/п	Обобщенная группа элементов предмета охраны	Элементы предмета охраны	Фотографическое или иное графическое изображение предмета охраны*
4.1.3.		Оконный проём типа 3: прямоугольный оконный проём первого этажа с клинчатой перемычкой	Фото 5. Оконный проём типа 3. Фотосъемка 2008 г.

№ п/п	Обобщенная группа элементов предмета охраны	Элементы предмета охраны	Фотографическое или иное графическое изображение предмета охраны*
4.1.4.		Оконный проём типа 4: прямоугольный оконный проём первого этажа с клинчатой перемычкой	Фото 6. Оконный проём типа 4. Фотосъемка 2021 г.

№ п/п	Обобщенная группа элементов предмета охраны	Элементы предмета охраны	Фотографическое или иное графическое изображение предмета охраны*
4.1.5.		Оконный проём типа 5: прямоугольный оконный проём первого этажа с клинчатой перемычкой	Фото 7. Оконный проём типа 5. Фотосъемка 2021 г.

№ п/п	Обобщенная группа элементов предмета охраны	Элементы предмета охраны	Фотографическое или иное графическое изображение предмета охраны*
4.1.6.		Оконный проём типа 6: прямоугольный оконный проём второго этажа с клинчатой перемычкой, поставленный на подоконную доску с фигурным фартуком с пятью углублениями	Фото 8. Оконный проём типа 6. Фотосъемка 2021 г.

№ п/п	Обобщенная группа элементов предмета охраны	Элементы предмета охраны	Фотографическое или иное графическое изображение предмета охраны*
4.1.7.		Оконный проём типа 7: прямоугольный оконный проём второго этажа с клинчатой перемычкой, поставленный на подоконную доску с фигурным фартуком с тремя углублениями	Фото 9. Оконный проём типа 7. Фотосъемка 2021 г.

№ п/п	Обобщенная группа элементов предмета охраны	Элементы предмета охраны	Фотографическое или иное графическое изображение предмета охраны*
4.1.8.		Оконный проём типа 8: прямоугольный оконный проём третьего этажа с клинчатой перемычкой, поставленный на подоконную доску с фигурным фартуком с тремя углублениями	Фото 10. Оконный проём типа 8. Фотосъемка 2021 г.

№ п/п	Обобщенная группа элементов предмета охраны	Элементы предмета охраны	Фотографическое или иное графическое изображение предмета охраны*
4.1.9.		Оконный проём типа 9: прямоугольный оконный проём второго и третьего этажей с клинчатой перемычкой, поставленный на профилированную подоконную доску	Фото 11. Оконный проём типа 9. Фотосъемка 2021 г.

№ п/п	Обобщенная группа элементов предмета охраны	Элементы предмета охраны	Фотографическое или иное графическое изображение предмета охраны*
4.1.10.		Оконный проём типа 10: прямоугольный оконный проём второго и третьего этажей с клинчатой перемычкой, поставленный на профилированную подоконную доску	Фото 12. Оконный проём типа 10. Фотосъемка 2021 г.

№ п/п	Обобщенная группа элементов предмета охраны	Элементы предмета охраны	Фотографическое или иное графическое изображение предмета охраны*
4.1.11.		Оконный проём типа 11: прямоугольный оконный проём второго и третьего этажей с клинчатой перемычкой, поставленный на профилированную подоконную доску	 Фото 13. Оконный проём типа 11. Фотосъемка 2021 г.

№ п/п	Обобщенная группа элементов предмета охраны	Элементы предмета охраны	Фотографическое или иное графическое изображение предмета охраны*
4.1.12.		Карниз типа 1: бетонный венчающий профилированный карниз, дополненный рядом сухариков	Фото 14. Карниз типа 1. Фотосъемка 2021 г.
4.1.13.		Карниз типа 2: венчающий профилированный карниз, дополненный рядом сухариков	Фото 15. Карниз типа 2. Фотосъемка 2021 г.

№ п/п	Обобщенная группа элементов предмета охраны	Элементы предмета охраны	Фотографическое или иное графическое изображение предмета охраны*
4.2.	Юго-восточный фасад		
4.2.1.		Семь оконных проемов типа 1	 Фото 16. Юго-восточный фасад. Вид с ул. Казанская. Фотосъемка 2008 г.
4.2.2.		Десять оконных проемов типа 2	
4.2.3.		Один прямоугольный дверной проем первого этажа с клинчатой перемычкой	

№ п/п	Обобщенная группа элементов предмета охраны	Элементы предмета охраны	Фотографическое или иное графическое изображение предмета охраны*
4.2.4.		Тройной оконный проем в форме усеченного снизу овала, центральная часть проема поставлена подоконную доску с фигурным фартуком с тремя углублениями, боковые – на подоконные доски с прямоугольными фартуками. Три части проема имеют общую лучковую перемычку	 Фото 17. Юго-восточный фасад. Вид с ул. Спасская. Фотосъемка 2021 г.

№ п/п	Обобщенная группа элементов предмета охраны	Элементы предмета охраны	Фотографическое или иное графическое изображение предмета охраны*
4.2.5.		Одиннадцать оконных проемов типа 6	
4.2.6.		Два оконных проема типа 7	
4.2.7.		Десять оконных проемов типа 8	Фото 18. Юго-восточный фасад. Вид с ул. Казанская. Фотосъемка 2017 г.

№ п/п	Обобщенная группа элементов предмета охраны	Элементы предмета охраны	Фотографическое или иное графическое изображение предмета охраны*
4.2.8.		Карниз типа 1, в центральной части фасада имеющий сложную форму в виде дуги	 Фото 19. Юго-восточный фасад. Вид с ул. Казанская. Фотосъемка 2017 г.
4.2.9.		Одиннадцать горизонтальных прямоугольных ниш-транспарантов между оконными проемами второго и третьего этажей	
4.2.10.		Одна горизонтальная прямоугольная ниша-транспарант между проемами первого и второго этажей	
4.2.11.		Десять горизонтальных строенных прямоугольных ниш между оконными проемами первого и второго этажей	

№ п/п	Обобщенная группа элементов предмета охраны	Элементы предмета охраны	Фотографическое или иное графическое изображение предмета охраны*
4.2.12.		Восемь вертикальных прямоугольных ниш, объединяющих элементы первого, второго и третьего этажей	Фото 20. Юго-восточный фасад. Вид с ул. Спасская. Фотосъемка 2021 г.
4.2.13.		Две фигурные вертикальные ниши, объединяющие элементы первого, второго и третьего этажей	

№ п/п	Обобщенная группа элементов предмета охраны	Элементы предмета охраны	Фотографическое или иное графическое изображение предмета охраны*
4.2.14.		Одна центральная фигурная вертикальная ниша, объединяющая элементы первого, второго и третьего этажей	 Фото 21. Юго-восточный фасад. Вид с ул. Казанская. Фотосъемка 2008 г.

№ п/п	Обобщенная группа элементов предмета охраны	Элементы предмета охраны	Фотографическое или иное графическое изображение предмета охраны*
4.2.15.		Десять наборных бетонных висячих пилястр с трехпластным фартуком внизу, строенными каннелюрами и волютообразными капителями	 Фото 22. Юго-восточный фасад. Вид с ул. Казанская. Фотосъемка 2017 г.
4.2.16.		Две наборные бетонные висячие пилястры с трехпластным фартуком внизу, строенными каннелюрами и волютообразными капителями с косым навершием	
4.2.17.		Десять наборных бетонных фигурных аттиковых столбиков с волютообразным навершием, установленные над пилястрами	
4.2.18.		Два наборных бетонных фигурных косых аттиковых столбика с волютообразным навершием, установленных над пилястрами	

№ п/п	Обобщенная группа элементов предмета охраны	Элементы предмета охраны	Фотографическое или иное графическое изображение предмета охраны*
4.2.19.		Восемь горизонтальных прямоугольных ниш над оконными проемами третьего этажа с лепным растительным орнаментом	 Фото 23. Юго-восточный фасад. Вид с ул. Казанская. Фотосъемка 2017 г.
4.2.20.		Четыре фигурные ниши над оконными проемами третьего этажа с лепным растительным орнаментом	

№ п/п	Обобщенная группа элементов предмета охраны	Элементы предмета охраны	Фотографическое или иное графическое изображение предмета охраны*
4.2.21.		Металлическая кованая художественная решетка кровельного ограждения	 Фото 24. Юго-восточный фасад. Вид с ул. Казанская. Фотосъемка 2017 г.
4.2.22.		Профилированный сандрик, описывающий лучковую перемычку над тройным оконным проемом третьего этажа с завитками по концам и замковым камнем с лепным вензелем «ППК»	

№ п/п	Обобщенная группа элементов предмета охраны	Элементы предмета охраны	Фотографическое или иное графическое изображение предмета охраны*
4.3.	Северный фасад		
4.3.1.		Два ложных прямоугольных проема с клинчатой перемычкой	Фото 25. Северный фасад. Вид с ул. Казанская. Фотосъемка 2021 г.
4.3.2.		Четыре оконных проема типа 6	
4.3.3.		Четыре оконных проема типа 8	

№ п/п	Обобщенная группа элементов предмета охраны	Элементы предмета охраны	Фотографическое или иное графическое изображение предмета охраны*
4.3.4.		Карниз типа 1	Фото 26. Северный фасад. Вид с ул. Казанская. Фотосъемка 2021 г.
4.3.5.		Четыре горизонтальных прямоугольных ниши над оконными проемами третьего этажа с лепным растительным орнаментом	
4.3.6.		Четыре горизонтальных прямоугольных ниши-транспаранта между оконными проемами второго и третьего этажей	
4.3.7.		Две горизонтальные строенные прямоугольные ниши между оконными проемами первого и второго этажей	

№ п/п	Обобщенная группа элементов предмета охраны	Элементы предмета охраны	Фотографическое или иное графическое изображение предмета охраны*
4.3.8.		Широкая лопатка, делящая карниз типа 1 и выступающая над ним в виде полуциркульного аттика с двумя стилизованными волютами; декорированная рельефными и контррельефными филенками, стилизованными под капитель каннелюрованной колонны с волютами	Фото 27. Северный фасад. Вид с ул. Казанская. Фотосъемка 2021 г.
4.3.9.		Четыре наборные бетонные висячие пилястры с трехпластным фартуком внизу, строенными каннелюрами и волютообразными капителями	
4.3.10.		Четыре наборных бетонных фигурных аттиковых столбика с волютообразным навершием, установленные над пилястрами	

№ п/п	Обобщенная группа элементов предмета охраны	Элементы предмета охраны	Фотографическое или иное графическое изображение предмета охраны*
4.3.11.		Четыре вертикальных прямоугольных ниши, объединяющие элементы первого, второго и третьего этажей	Фото 28. Северный фасад. Вид с ул. Казанская. Фотосъемка 2021 г.
4.3.12.		Металлическая кованая художественная решетка кровельного ограждения	

№ п/п	Обобщенная группа элементов предмета охраны	Элементы предмета охраны	Фотографическое или иное графическое изображение предмета охраны*
4.4.	Северо-западный фасад		
4.4.1.		Два оконных проема типа 4	
4.4.2.		Два оконных проема типа 5	
4.4.3.		Два оконных проема типа 9	
4.4.4.		Четыре оконных проема типа 10	
4.4.5.		Четыре оконных проема типа 11	
4.4.6.		Один прямоугольный оконный проем первого этажа с клинчатой перемычкой	Фото 29 Северо-западный фасад. Вид с дворовой территории. Фотосъемка 2008 г.

№ п/п	Обобщенная группа элементов предмета охраны	Элементы предмета охраны	Фотографическое или иное графическое изображение предмета охраны*
4.4.7.		Заложенный прямоугольный оконный проём второго этажа с клинчатой перемычкой	 Фото 30 Северо-западный фасад. Вид с дворовой территории. Фотосъемка 2021 г.
4.4.8.		Карниз типа 2	
4.4.9.		Одна висячая пилястра с трехпластным фартуком внизу, строенными каннелюрами и наборной бетонной волютообразной капителью	
4.4.10.		Один наборный бетонный фигурный аттиковый столбик с волютообразным навершием, установленный над пилястрой	

№ п/п	Обобщенная группа элементов предмета охраны	Элементы предмета охраны	Фотографическое или иное графическое изображение предмета охраны*
4.6.	Внутренние помещения		
4.6.1.	Подвальный этаж	Своды типа «Монье», опорные колонны сводов типа «Монье»	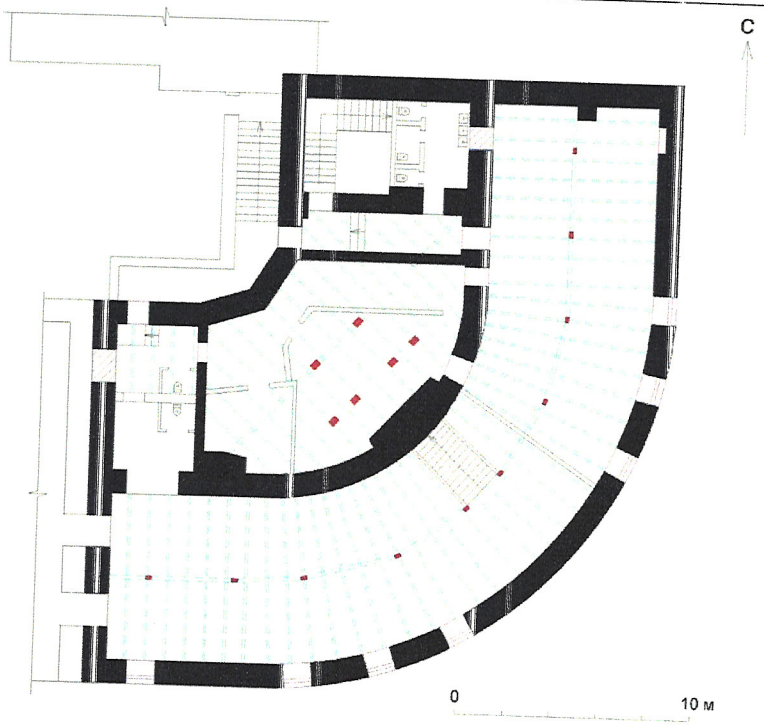 План подвального этажа Условные обозначения: - капитальные стены первоначального периода строительства - поздние конструкции - закладки проемов - горизонтальные проекции балок сводов типа «Монье» - кривизна сводов - опорные колонны сводов типа «Монье»

№ п/п	Обобщенная группа элементов предмета охраны	Элементы предмета охраны	Фотографическое или иное графическое изображение предмета охраны*
			Фото 31. Своды типа «Монье», опорные колонны сводов типа «Монье». Фотосъемка 2021 г.

№ п/п	Обобщенная группа элементов предмета охраны	Элементы предмета охраны	Фотографическое или иное графическое изображение предмета охраны*
4.6.2.		Центральная лестница с ограждением из литых чугунных балясин, соединяющая подвальный и первый этажи	 Фото 32. Центральная лестница с ограждением из литых чугунных балясин, соединяющая подвальный и первый этажи. Фотосъемка 2021 г.

№ п/п	Обобщенная группа элементов предмета охраны	Элементы предмета охраны	Фотографическое или иное графическое изображение предмета охраны*
4.6.3.	Подвальный этаж	Лучковые перемычки дверных проемов	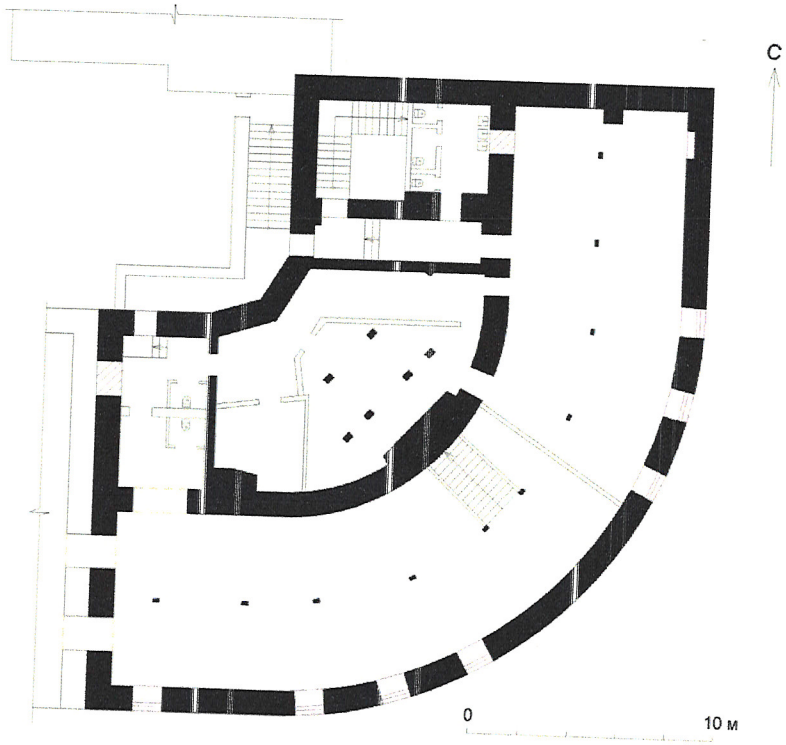 План подвального этажа Условные обозначения: - капитальные стены первоначального периода строительства - поздние конструкции - закладки проемов - горизонтальные проекции лучковых перемычек

№ п/п	Обобщенная группа элементов предмета охраны	Элементы предмета охраны	Фотографическое или иное графическое изображение предмета охраны*
			 Фото 33. Дверной проем с лучковой перемычкой. Фотосъемка 2021 г.

№ п/п	Обобщенная группа элементов предмета охраны	Элементы предмета охраны	Фотографическое или иное графическое изображение предмета охраны*
4.6.4.	Первый и второй этажи	Тянутые профилированные потолочные карнизы	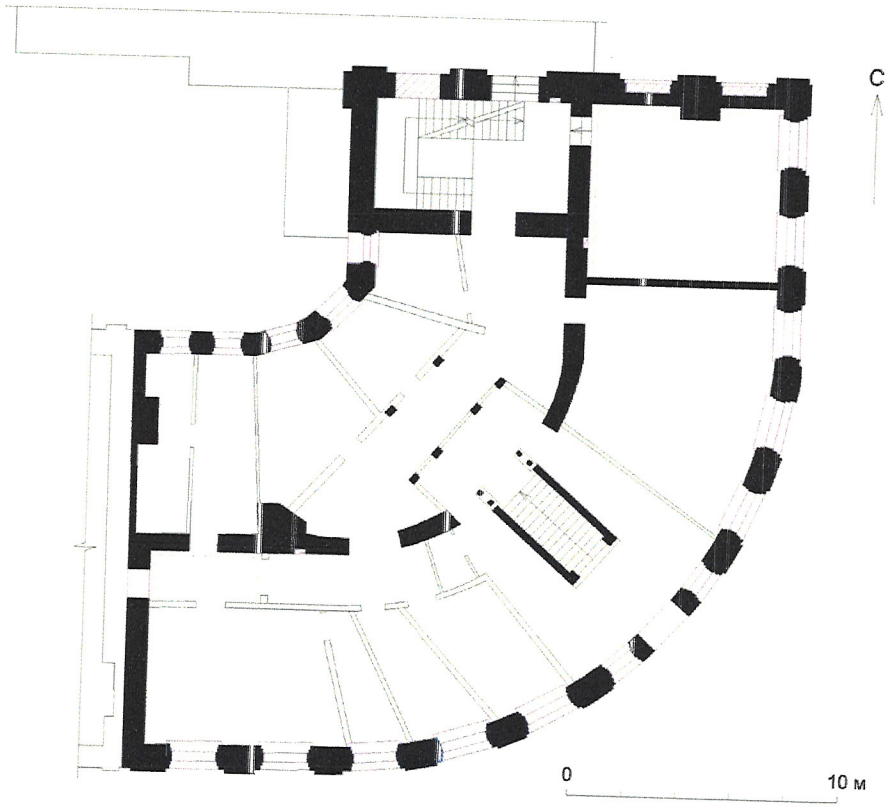 План первого этажа Условные обозначения: - капитальные стены первоначального периода строительства - поздние конструкции - закладки проемов - тянутые профилированные потолочные карнизы

№ п/п	Обобщенная группа элементов предмета охраны	Элементы предмета охраны	Фотографическое или иное графическое изображение предмета охраны*
			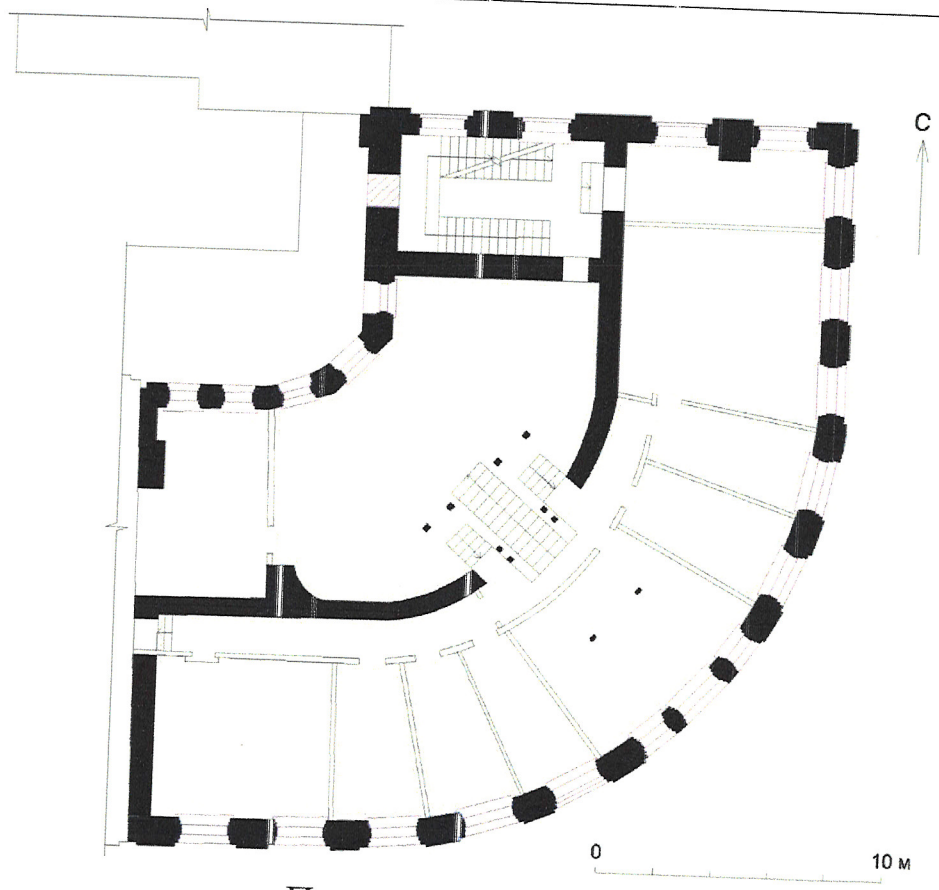 План второго этажа Условные обозначения: - капитальные стены первоначального периода строительства - поздние конструкции - закладки проемов - тянутые профилированные потолочные карнизы

№ п/п	Обобщенная группа элементов предмета охраны	Элементы предмета охраны	Фотографическое или иное графическое изображение предмета охраны*
			Фото 34. Тянутые профилированные карнизы во внутреннем помещении второго этажа. Фотосъемка 2021 г.

№ п/п	Обобщенная группа элементов предмета охраны	Элементы предмета охраны	Фотографическое или иное графическое изображение предмета охраны*
4.6.5.	Третий этаж	Трапециевидное повышение в центре потолка, оформление граней повышенной части потолка профилированными рамками	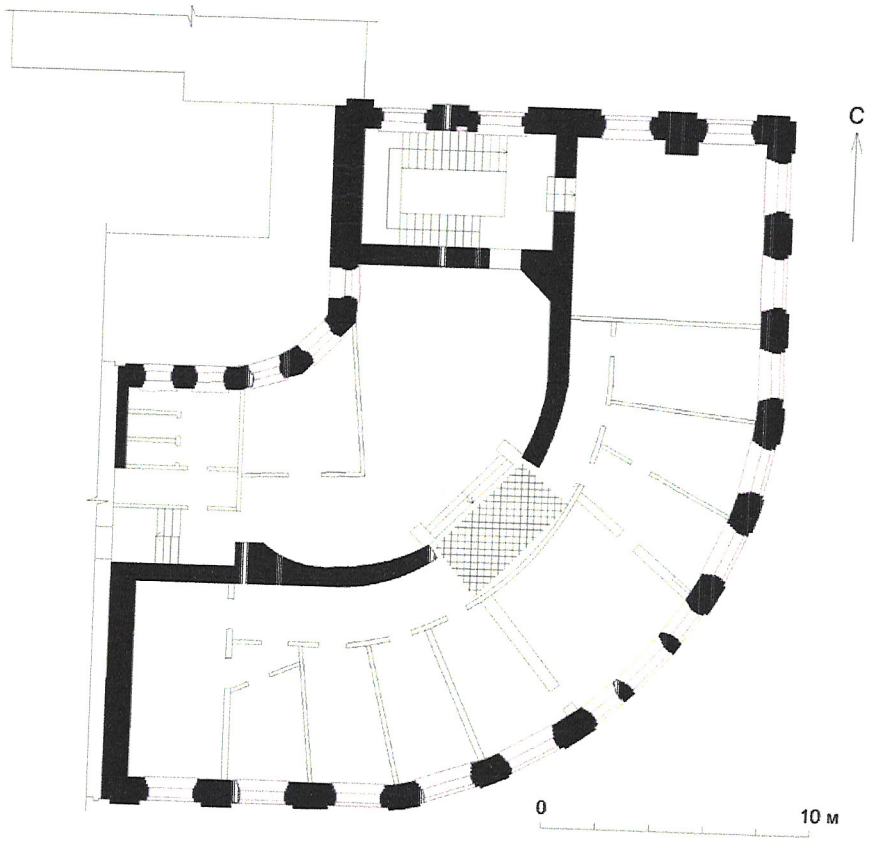 План третьего этажа Условные обозначения: - капитальные стены первоначального периода строительства - поздние конструкции - закладки проемов - проекция трапециевидного повышения потолка

№ п/п	Обобщенная группа элементов предмета охраны	Элементы предмета охраны	Фотографическое или иное графическое изображение предмета охраны*
			Фото 35. Оформление граней повышенной части потолка профилированными рамками. Фотосъемка 2021 г.

* Схемы фотофиксации предмета охраны приведены в приложении к предмету охраны.

Приложение

к предмету охраны

СХЕМЫ ФОТОФИКСАЦИИ
предмета охраны

Номер схемы	Схема
1	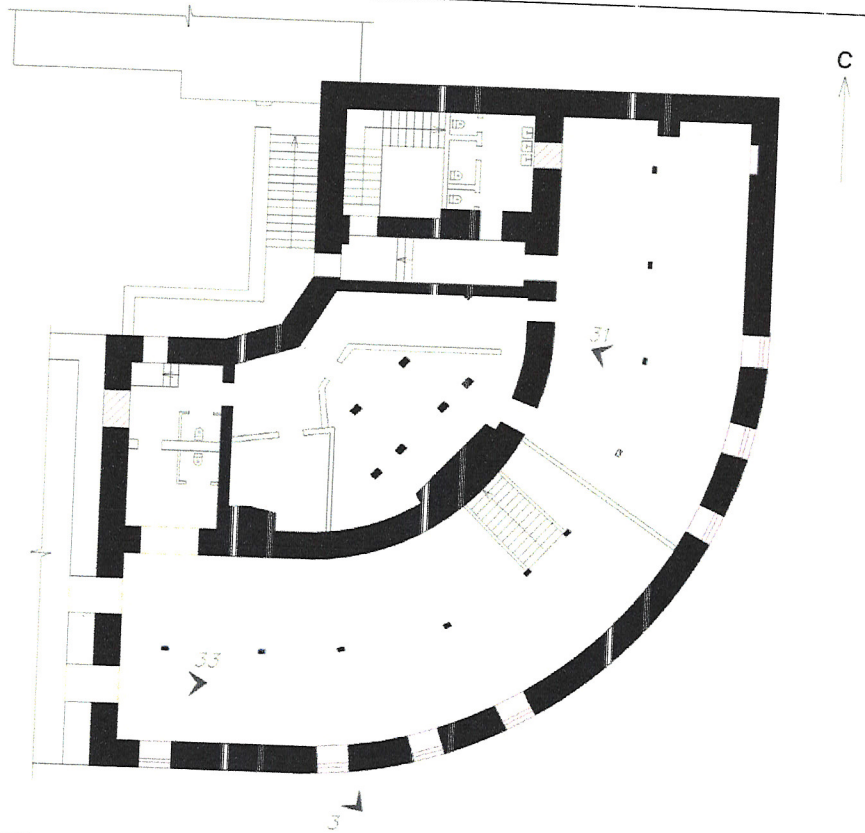 Подвальный этаж

2	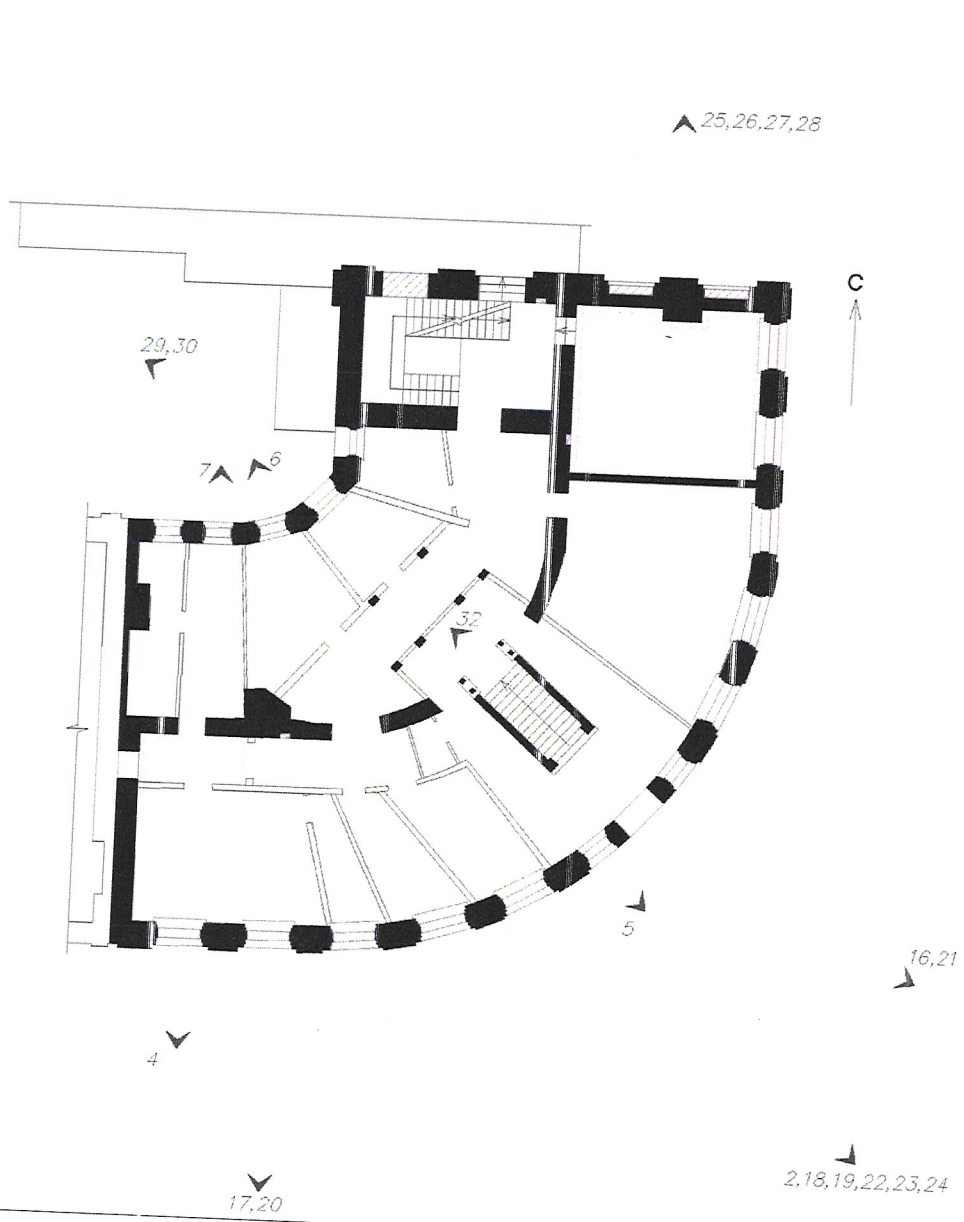

3

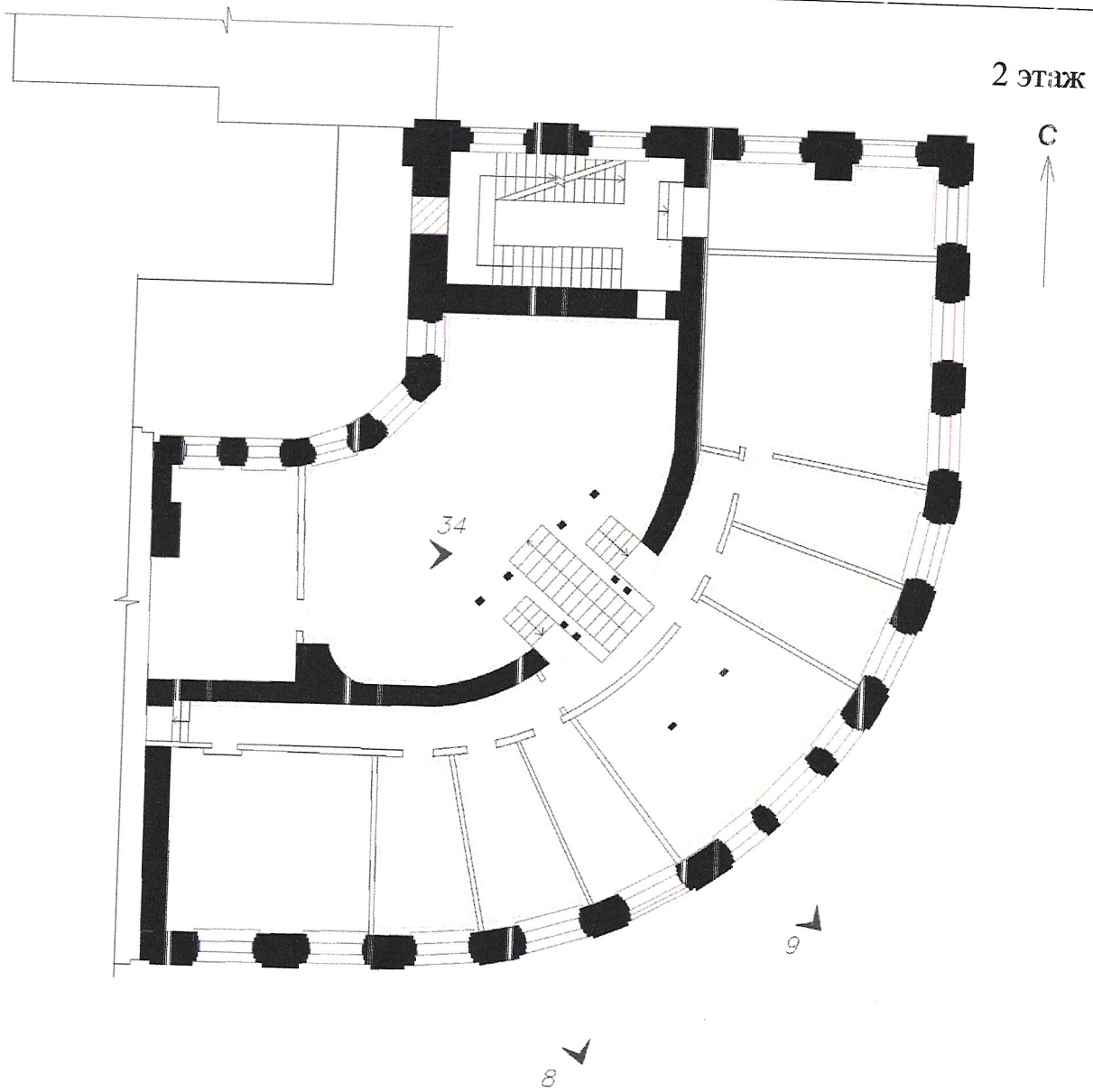
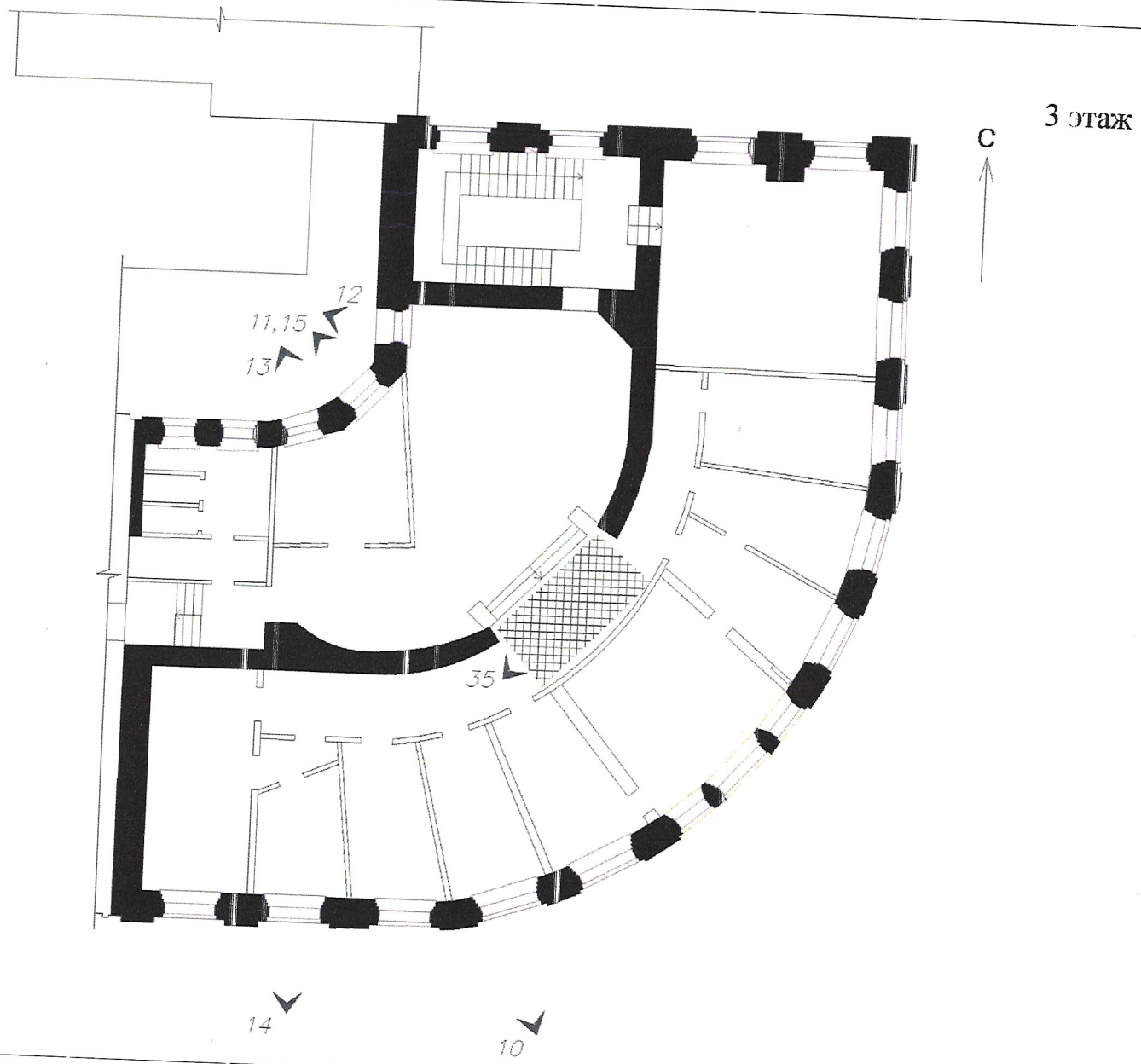
4