УПРАВЛЕНИЕ
ГОСУДАРСТВЕННОЙ ОХРАНЫ ОБЪЕКТОВ КУЛЬТУРНОГО НАСЛЕДИЯ КИРОВСКОЙ ОБЛАСТИ

РЕШЕНИЕ

10.06.2026 № 44

г. Киров

Об установлении предмета охраны объекта культурного наследия (памятника истории и культуры) народов Российской Федерации регионального значения «Дом, в котором проходил первый волостной съезд Советов рабочих, крестьянских и солдатских депутатов, провозгласивший Советскую власть в Буйской волости», расположенного по адресу: Кировская область, Нолинский район, с. Лудяна, ул. Центральная, д. 35

В соответствии с подпунктом 10 пункта 2 статьи 33 Федерального закона от 25.06.2002 № 73-ФЗ «Об объектах культурного наследия (памятниках истории и культуры) народов Российской Федерации», Положением об управлении государственной охраны объектов культурного наследия Кировской области, утвержденным постановлением Правительства Кировской области от 17.05.2018 № 233-П, и разработанным Кировским областным государственным автономным учреждением «Научно-производственный центр по охране объектов культурного наследия Кировской области» проектом предмета охраны объекта культурного наследия (памятника истории и культуры) народов Российской Федерации регионального значения «Дом, в котором проходил первый волостной съезд Советов рабочих, крестьянских и солдатских депутатов, провозгласивший Советскую власть в Буйской волости», расположенного по адресу: Кировская область, Нолинский район, с. Лудяна, ул. Центральная, д. 35, управление государственной охраны объектов культурного наследия Кировской области РЕШИЛО:

1. Установить предмет охраны объекта культурного наследия (памятника истории и культуры) народов Российской Федерации регионального значения «Дом, в котором проходил первый волостной съезд Советов рабочих, крестьянских и солдатских депутатов, провозгласивший Советскую власть в Буйской волости», расположенного по адресу: Кировская область, Нолинский район, с. Лудяна, ул. Центральная, д. 35, согласно приложению.

2. Опубликовать настоящее решение на «Официальном интернет-портале правовой информации» (http:///www.pravo.gov.ru) и разместить на официальном сайте управления государственной охраны объектов культурного наследия Кировской области.

Начальник управления
государственной охраны
объектов культурного наследия
Кировской области Н.С. Прокашева

Приложение

УСТАНОВЛЕН

решением управления государственной
охраны объектов культурного наследия
Кировской области
от 10.06.2026 № 44

ПРЕДМЕТ ОХРАНЫ
объекта культурного наследия (памятника истории и культуры) народов Российской Федерации регионального значения «Дом, в котором проходил первый волостной съезд Советов рабочих, крестьянских и солдатских депутатов, провозгласивший Советскую власть в Буйской волости», расположенного по адресу: Кировская область, Нолинский район, с. Лудяна, ул. Центральная, д. 35

№ п/п	Обобщенная группа элементов предмета охраны	Элементы предмета охраны	Фотографическое или иное графическое изображение предмета охраны*
1	Градостроительное положение	Объект культурного наследия (памятник истории и культуры) народов Российской Федерации регионального значения «Дом, в котором проходил первый волостной съезд Советов рабочих, крестьянских и солдатских депутатов, провозгласивший Советскую власть в Буйской волости» располагается на улице Центральной в селе Лудяна Нолинского района Кировской области	Схема местоположения

№ п/п	Обобщенная группа элементов предмета охраны	Элементы предмета охраны	Фотографическое или иное графическое изображение предмета охраны*
2	Объемно-пространственная композиция	Прямоугольный в плане двухэтажный объект с мезонином и крыльцом со стороны южного фасада, состоящий из одного объема	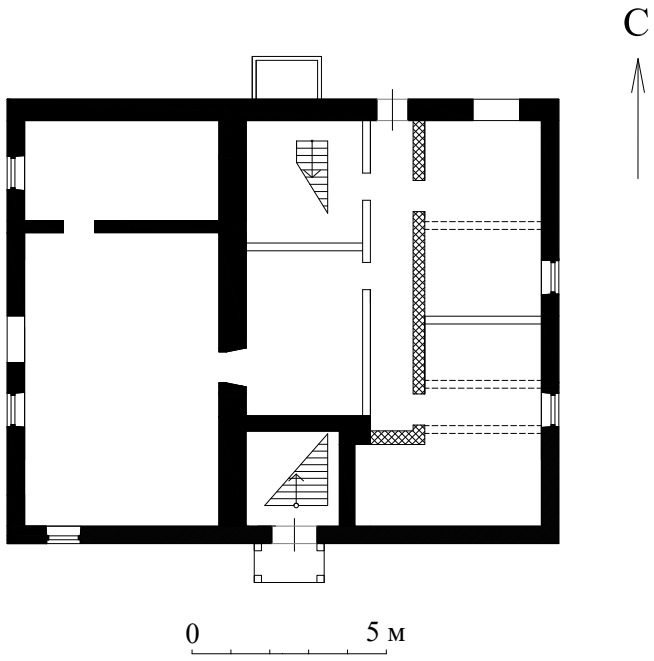 План цокольного этажа объекта

№ п/п	Обобщенная группа элементов предмета охраны	Элементы предмета охраны	Фотографическое или иное графическое изображение предмета охраны*
3	Конструктивное решение		
3.1		Основные конструкции: капитальные стены цокольного этажа – из глиняного кирпича; капитальные стены первого этажа и мезонина – сруб с дощатой обшивкой; конструкции крыльца – деревянные; перекрытия – деревянные балочные, с дощатыми полами и потолком	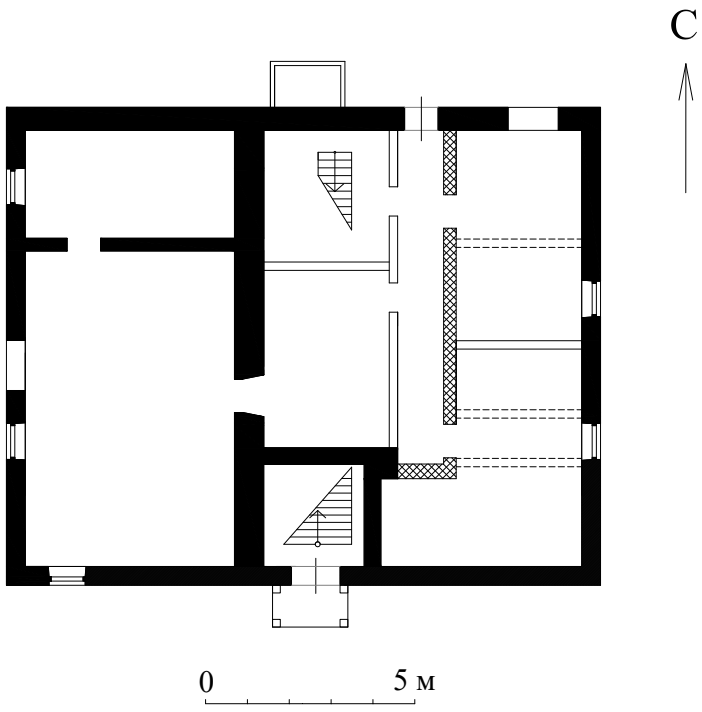 Условные обозначения: - капитальные стены из глиняного кирпича проекция балок перекрытия План цокольного этажа

№ п/п	Обобщенная группа элементов предмета охраны	Элементы предмета охраны	Фотографическое или иное графическое изображение предмета охраны*
			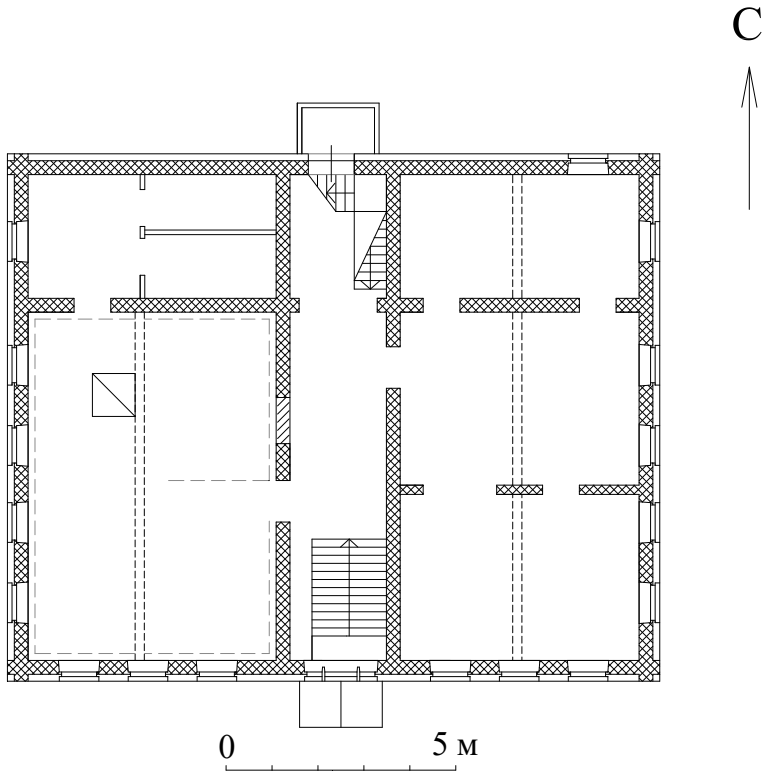 Условные обозначения: - капитальные стены из дерева - проекция балок перекрытия План первого этажа

№ п/п	Обобщенная группа элементов предмета охраны	Элементы предмета охраны	Фотографическое или иное графическое изображение предмета охраны*
			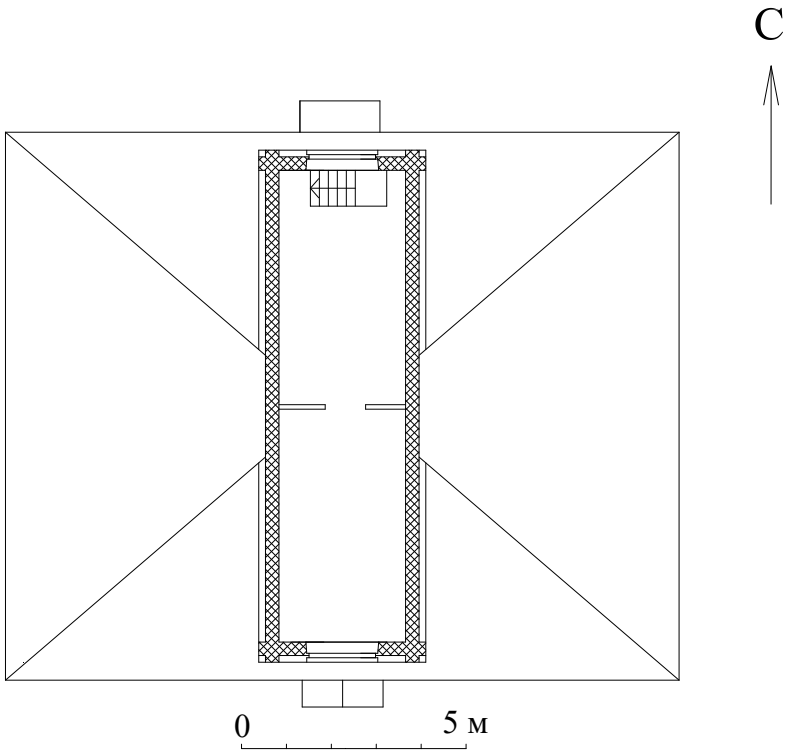 Условные обозначения: - капитальные стены из дерева План мезонина

№ п/п	Обобщенная группа элементов предмета охраны	Элементы предмета охраны	Фотографическое или иное графическое изображение предмета охраны*
3.2		Стропильные конструкции – деревянные; крыша: над первым этажом – скатная, вальмовая; над мезонином и крыльцом – двускатная; покрытие кровли – листовое кровельное железо	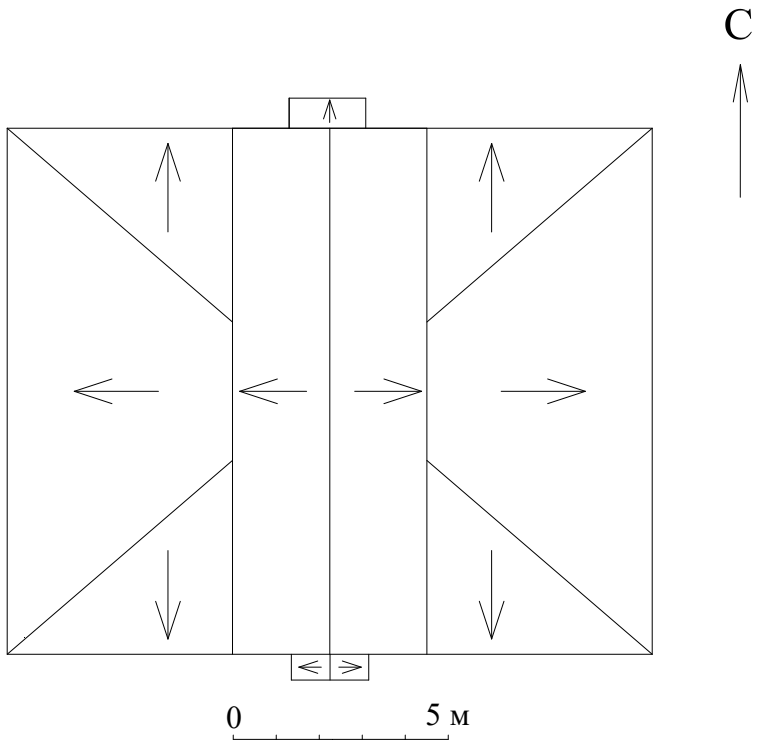 Условные обозначения: → - направление ската кровли План кровли

№ п/п	Обобщенная группа элементов предмета охраны	Элементы предмета охраны	Фотографическое или иное графическое изображение предмета охраны*
4	Архитектурно-художественное решение	Тип отделки фасадов: цокольный этаж – штукатурка	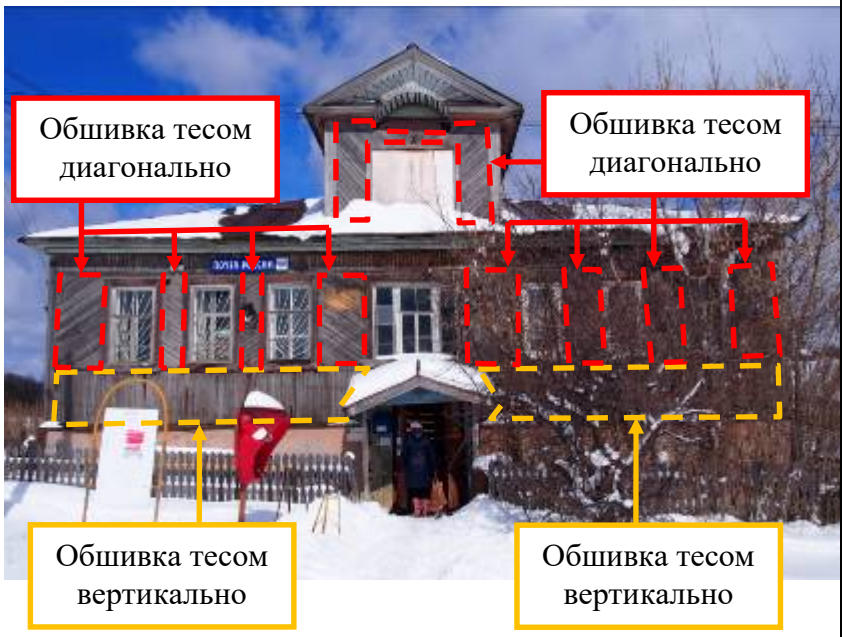 Фото 1. Вид с юга. Фото 1972 г.

№ п/п	Обобщенная группа элементов предмета охраны	Элементы предмета охраны	Фотографическое или иное графическое изображение предмета охраны*
		стены первого этажа и мезонина – обшивка тесом вертикально	 Фото 2. Обшивка стен первого этажа и мезонина тесом вертикально. Фото 2025 г.

№ п/п	Обобщенная группа элементов предмета охраны	Элементы предмета охраны	Фотографическое или иное графическое изображение предмета охраны*
		стены первого этажа и мезонина – обшивка тесом диагонально	 Фото 3. Обшивка стен первого этажа и мезонина тесом диагонально. Фото 2025 г.

№ п/п	Обобщенная группа элементов предмета охраны	Элементы предмета охраны	Фотографическое или иное графическое изображение предмета охраны*
		стены мезонина – обшивка тесом горизонтально	Фото 4. Обшивка стен мезонина тесом горизонтально. Фото 2025 г.

№ п/п	Обобщенная группа элементов предмета охраны	Элементы предмета охраны	Фотографическое или иное графическое изображение предмета охраны*
			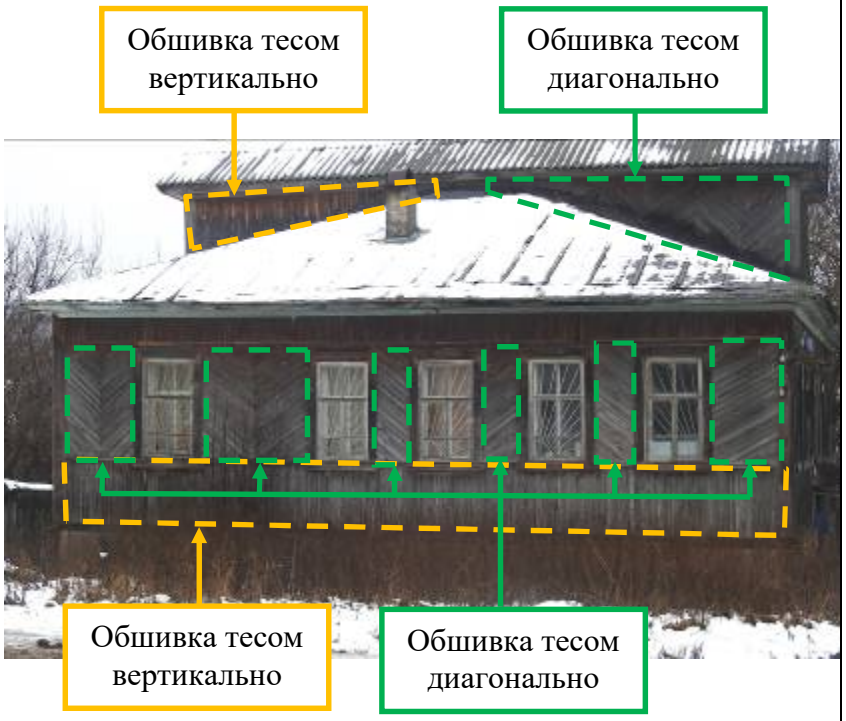 Фото 5. Западный фасад. Фото 2025 г.

№ п/п	Обобщенная группа элементов предмета охраны	Элементы предмета охраны	Фотографическое или иное графическое изображение предмета охраны*
			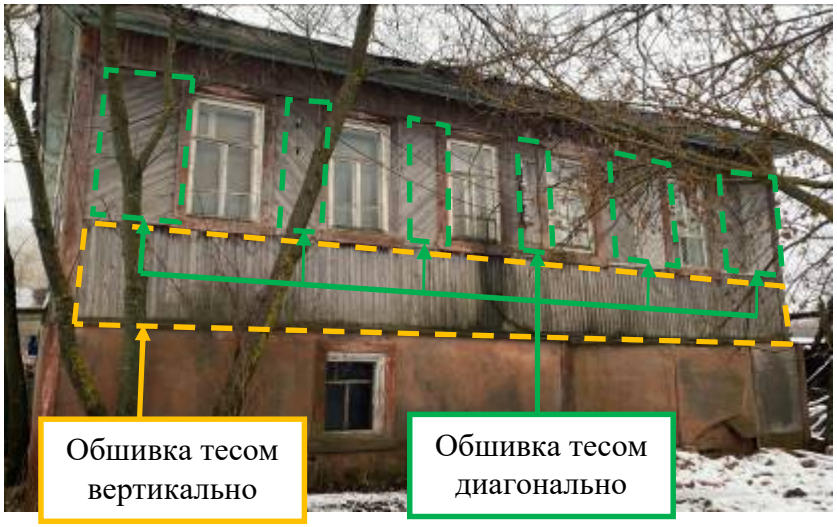 Фото 6. Восточный фасад. Фото 2025 г. Фото 7. Мезонин. Вид с северо-востока. Фото 2025 г.

№ п/п	Обобщенная группа элементов предмета охраны	Элементы предмета охраны	Фотографическое или иное графическое изображение предмета охраны*
			 Фото 8. Мезонин. Вид с северо-востока. Фото 2025 г. Фото 9. Северный фасад. Фото 2026 г.

№ п/п	Обобщенная группа элементов предмета охраны	Элементы предмета охраны	Фотографическое или иное графическое изображение предмета охраны*
4.1	Общие элементы		
4.1.1		**Антаблемент типа 1:** венчающий деревянный антаблемент, состоящий из архитрава в виде тонкого реечного пояса, фриза, выполненного обшивочной профилированной доской, уложенной вертикально, и подшивного выносного карниза с лобовой доской, в нижней части дополненного профилированной доской	 Фото 10. Антаблемент типа 1. Фото 2017 г.
4.1.2		**Карниз типа 1:** деревянный карниз в уровне оснований оконных проемов первого этажа	 Фото 11. Карниз типа 1. Фото 2025 г.

№ п/п	Обобщенная группа элементов предмета охраны	Элементы предмета охраны	Фотографическое или иное графическое изображение предмета охраны*
4.1.3		**Карниз типа 2:** венчающий деревянный карниз с профилированной доской и дощатым подшивным выносом с лобовой доской	 Фото 12. Карниз типа 2. Фото 2025 г.
4.1.4		**Карниз типа 3:** междуэтажный деревянный профилированный карнизный слив	 Фото 13. Карниз типа 3. Фото 2025 г.

№ п/п	Обобщенная группа элементов предмета охраны	Элементы предмета охраны	Фотографическое или иное графическое изображение предмета охраны*
4.1.5		**Лопатка типа 1:** деревянная профилированная угловая каннелированная лопатка мезонина	 Фото 14. Лопатка типа 1. Фото 2017 г.

№ п/п	Обобщенная группа элементов предмета охраны	Элементы предмета охраны	Фотографическое или иное графическое изображение предмета охраны*
4.1.6		**Лопатка типа 2**: угловая деревянная профилированная лопатка первого этажа	 Фото 15. Лопатка типа 2. Фото 2017 г.

№ п/п	Обобщенная группа элементов предмета охраны	Элементы предмета охраны	Фотографическое или иное графическое изображение предмета охраны*
4.1.7		**Оконный проем типа 1:** прямоугольный оконный проем первого этажа в рамочном профилированном наличнике. Тип заполнения оконного проема	 Фото 16. Оконный проем типа 1. Фото 2017 г.

№ п/п	Обобщенная группа элементов предмета охраны	Элементы предмета охраны	Фотографическое или иное графическое изображение предмета охраны*
4.1.8		**Оконный проем типа 2:** прямоугольный трехстворчатый оконный проем первого этажа в рамочном профилированном наличнике. Тип заполнения оконного проема	 Фото 17. Оконный проем типа 2. Фото 2025 г.

№ п/п	Обобщенная группа элементов предмета охраны	Элементы предмета охраны	Фотографическое или иное графическое изображение предмета охраны*
4.1.9		**Оконный проем типа 3:** прямоугольный оконный проем мезонина в рамочном профилированном наличнике	Фото 18. Оконный проем типа 3. Фото 2017 г.

№ п/п	Обобщенная группа элементов предмета охраны	Элементы предмета охраны	Фотографическое или иное графическое изображение предмета охраны*
4.1.10		**Оконный проем типа 4:** прямоугольный оконный проем мезонина в рамочном профилированном наличнике. Тип заполнения оконного проема	 Фото 19. Оконный проем типа 4. Фото 1992 г.

№ п/п	Обобщенная группа элементов предмета охраны	Элементы предмета охраны	Фотографическое или иное графическое изображение предмета охраны*
4.1.11		**Оконный проем типа 5:** прямоугольный оконный проем цокольного этажа в деревянном рамочном наличнике Тип заполнения оконного проема	 Фото 20. Оконный проем типа 5. Фото 2025 г.

№ п/п	Обобщенная группа элементов предмета охраны	Элементы предмета охраны	Фотографическое или иное графическое изображение предмета охраны*
4.1.12		**Фронтон типа 1:** фронтон мезонина с подшивным дощатым карнизом, зашитый профилированной тесовой доской в виде лучей, отходящих от слухового арочного окна фронтона. Арочное слуховое окно в основании фронтона прерывает в центральной части карниз типа 2	 Фото 21. Фронтон типа 1. Фото 2017 г.

№ п/п	Обобщенная группа элементов предмета охраны	Элементы предмета охраны	Фотографическое или иное графическое изображение предмета охраны*
4.1.13		**Фронтон типа 2:** фронтон мезонина с подшивным дощатым карнизом, зашитый профилированной тесовой доской горизонтально	 Фото 22. Фронтон типа 2. Фото 2017 г.

№ п/п	Обобщенная группа элементов предмета охраны	Элементы предмета охраны	Фотографическое или иное графическое изображение предмета охраны*
4.2	Южный фасад		
4.2.1		Антаблемент типа 1	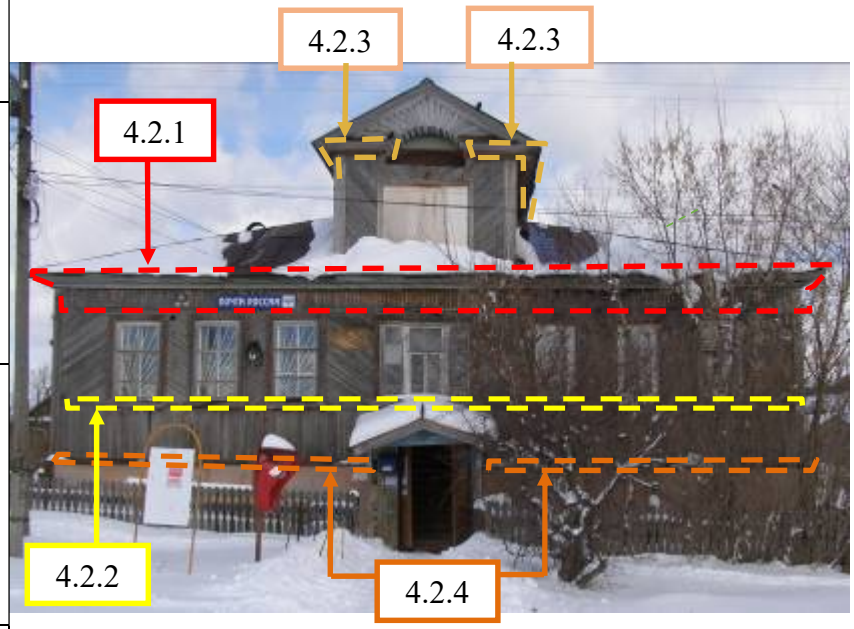
4.2.2		Карниз типа 1	
4.2.3		Карниз типа 2	
4.2.4		Карниз типа 3	Фото 23. Южный фасад. Фото 2017 г.

№ п/п	Обобщенная группа элементов предмета охраны	Элементы предмета охраны	Фотографическое или иное графическое изображение предмета охраны*
4.2.5		Один фронтон типа 1	 Фото 24. Южный фасад. Фото 2017 г.
4.2.6		Шесть оконных проемов типа 1	
4.2.7		Один оконный проем типа 2	
4.2.8		Один оконный проем типа 4	

№ п/п	Обобщенная группа элементов предмета охраны	Элементы предмета охраны	Фотографическое или иное графическое изображение предмета охраны*
4.2.9		Две лопатки типа 1	Фото 25. Южный фасад. Фото 2017 г.
4.2.10		Две лопатки типа 2	
4.2.11		Один оконный проем цокольного этажа	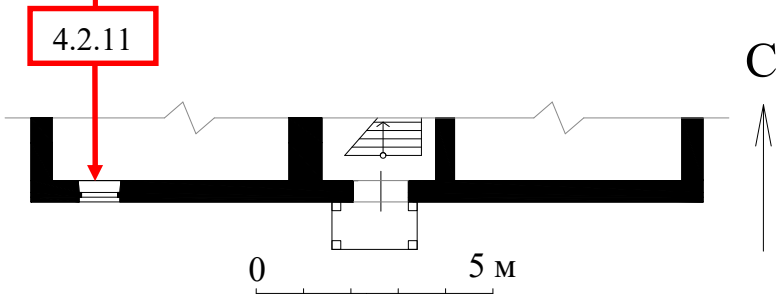 План цокольного этажа. Фрагмент.

№ п/п	Обобщенная группа элементов предмета охраны	Элементы предмета охраны	Фотографическое или иное графическое изображение предмета охраны*
4.2.12		Одна входная группа, состоящая из прямоугольного двустворчатого дверного проема в уровне цокольного этажа и открытого крыльца под двускатной кровлей	 Фото 26. Северо-западный фасад. Фото 1992 г. Фото 27. Входная группа. Фото 1992 г.

№ п/п	Обобщенная группа элементов предмета охраны	Элементы предмета охраны	Фотографическое или иное графическое изображение предмета охраны*
4.2.13		Информационная доска с надписью: ПАМЯТНИК ИСТОРИИ В ЭТОМ ЗДАНИИ 20 АПРЕЛЯ 1918 Г. ПРОХОДИЛ ПЕРВЫЙ ВОЛОСТНОЙ СЪЕЗД СОВЕТОВ РАБОЧИХ КРЕСТЬЯНСКИХ И СОЛДАТСКИХ ДЕПУТАТОВ ПРОВОЗГЛАСИВШИЙ УСТАНОВЛЕНИЕ СОВЕТСКОЙ ВЛАСТИ В БУЙСКОЙ ВОЛОСТИ	 Фото 28. Южный фасад. Фото 2017 г. 4.2.13 Фото 29. Информационная доска с надписью. Фото 2017 г.

№ п/п	Обобщенная группа элементов предмета охраны	Элементы предмета охраны	Фотографическое или иное графическое изображение предмета охраны*
4.3	Западный фасад		
4.3.1		Антаблемент типа 1	 Фото 30. Западный фасад. Фото 2017 г.
4.3.2		Карниз типа 2	
4.3.3		Карниз типа 1	
4.3.4		Карниз типа 3	

№ п/п	Обобщенная группа элементов предмета охраны	Элементы предмета охраны	Фотографическое или иное графическое изображение предмета охраны*
4.3.5		Пять оконных проемов типа 1	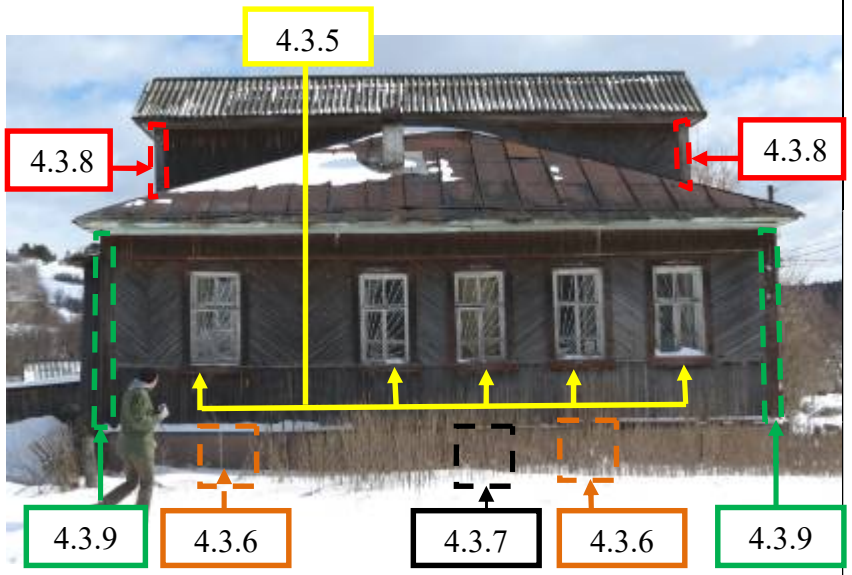 Фото 31. Западный фасад. Фото 2007 г.
4.3.6		Два прямоугольных оконных проема цокольного этажа	
4.3.7		Один прямоугольный проем цокольного этажа	
4.3.8		Две лопатки типа 1	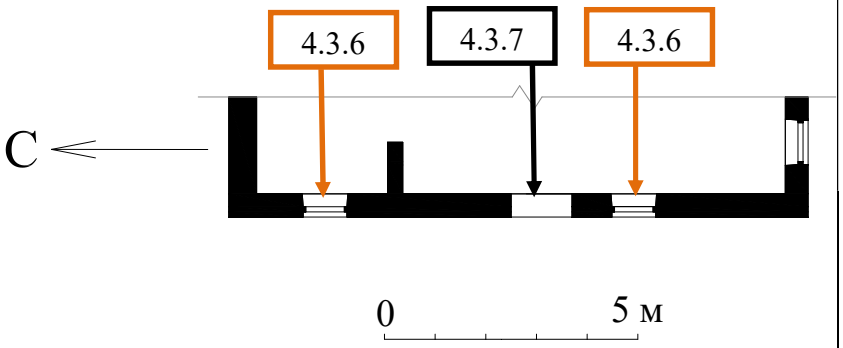 План цокольного этажа. Фрагмент.
4.3.9		Две лопатки типа 2	

№ п/п	Обобщенная группа элементов предмета охраны	Элементы предмета охраны	Фотографическое или иное графическое изображение предмета охраны*
4.4	Северный фасад		
4.4.1		Фронтон типа 2	 Фото 32. Северный фасад. Фото 2025 г.
4.4.2		Один проем типа 3	
4.4.3		Карниз типа 2	

№ п/п	Обобщенная группа элементов предмета охраны	Элементы предмета охраны	Фотографическое или иное графическое изображение предмета охраны*
4.4.4		Карниз типа 3	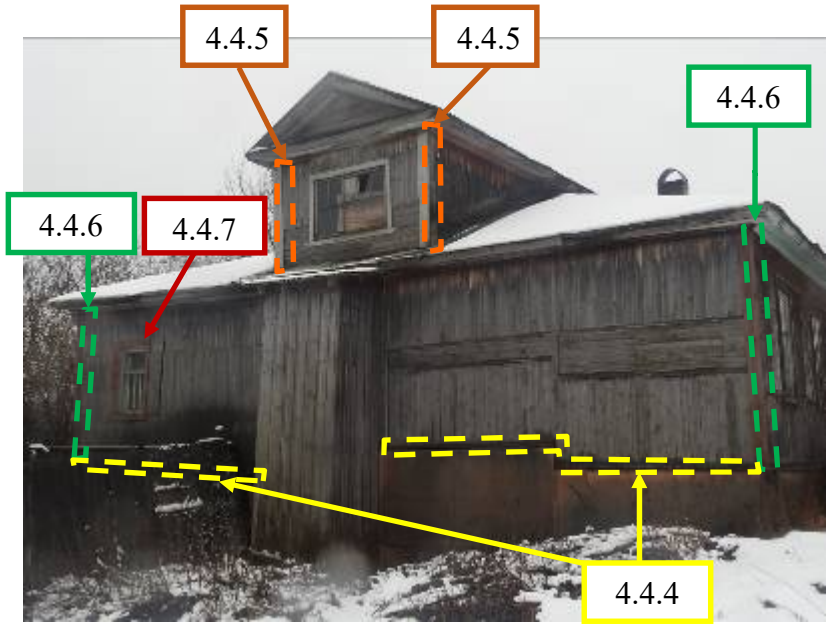 Фото 33. Северный фасад. Фото 2025 г.
4.4.5		Две лопатки типа 1	
4.4.6		Две лопатки типа 2	
4.4.7		Один прямоугольный оконный проем в рамочном деревянном наличнике	

№ п/п	Обобщенная группа элементов предмета охраны	Элементы предмета охраны	Фотографическое или иное графическое изображение предмета охраны*
4.4.8		Один прямоугольный дверной проем цокольного этажа	 Фото 34. Северный фасад. Фото 2025 г.
4.4.9		Один проем цокольного этажа	

№ п/п	Обобщенная группа элементов предмета охраны	Элементы предмета охраны	Фотографическое или иное графическое изображение предмета охраны*
4.5	Восточный фасад		
4.5.1		Антаблемент типа 1	 Фото 35. Восточный фасад. Фото 2025 г.
4.5.2		Карниз типа 3	
4.5.3		Карниз типа 1	

№ п/п	Обобщенная группа элементов предмета охраны	Элементы предмета охраны	Фотографическое или иное графическое изображение предмета охраны*
4.5.4		Пять оконных проема типа 1	 Фото 36. Восточный фасад. Фото 2025 г.
4.5.5		Два оконных проема типа 5	
4.5.6		Две лопатки типа 2	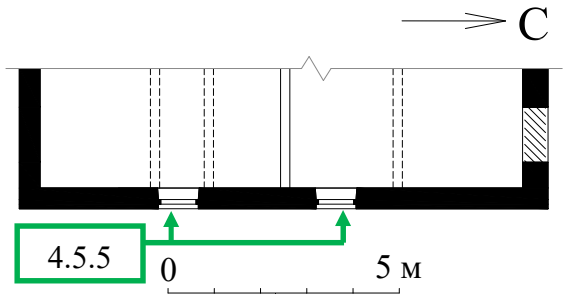 План восточного фасада

№ п/п	Обобщенная группа элементов предмета охраны	Элементы предмета охраны	Фотографическое или иное графическое изображение предмета охраны*
4.5.7		Карниз типа 2	
4.5.8		Две лопатки типа 1	Фото 37. Восточный фасад. Вид с северо-востока. Фото 2017 г.

№ п/п	Обобщенная группа элементов предмета охраны	Элементы предмета охраны	Фотографическое или иное графическое изображение предмета охраны*
4.6	Внутренние помещения		
4.6.1		Оформление проема типа 1: профилированное обрамление колоды внутреннего дверного проема	Фото 38. Оформление проема типа 1. Фото 2025 г.

№ п/п	Обобщенная группа элементов предмета охраны	Элементы предмета охраны	Фотографическое или иное графическое изображение предмета охраны*
4.6.2		Оформление проема типа 2: профилированное обрамление колоды дверного проема	 Фото 39. Оформление проема типа 2. Фото 2025 г.

№ п/п	Обобщенная группа элементов предмета охраны	Элементы предмета охраны	Фотографическое или иное графическое изображение предмета охраны*
4.6.3		Оформление оконного проема типа 1: профилированное обрамление оконного проема типа 2	 Фото 40. Оформление оконного проема типа 1. Фото 2025 г.

№ п/п	Обобщенная группа элементов предмета охраны	Элементы предмета охраны	Фотографическое или иное графическое изображение предмета охраны*
4.6.4		Оформление оконного проема типа 2: профилированное обрамление оконного проема типа 1	 Фото 41. Оформление оконного проема типа 2. Фото 2025 г.

№ п/п	Обобщенная группа элементов предмета охраны	Элементы предмета охраны	Фотографическое или иное графическое изображение предмета охраны*
4.6.5		Оформление оконного проема типа 3: профилированное обрамление оконного проема типа 4	 Фото 42. Оформление оконного проема типа 3. Фото 2025 г.

№ п/п	Обобщенная группа элементов предмета охраны	Элементы предмета охраны	Фотографическое или иное графическое изображение предмета охраны*
			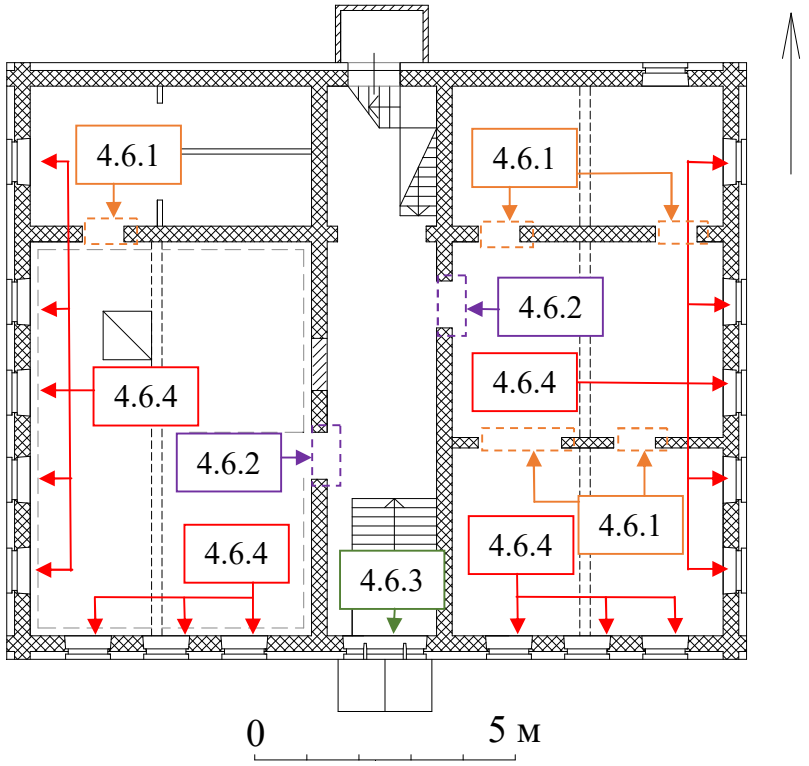 Условные обозначения: - - - - проекция тянутых карнизов - - - - - - проекция балок перекрытия Схема расположения проемов на плане первого этажа

№ п/п	Обобщенная группа элементов предмета охраны	Элементы предмета охраны	Фотографическое или иное графическое изображение предмета охраны*
			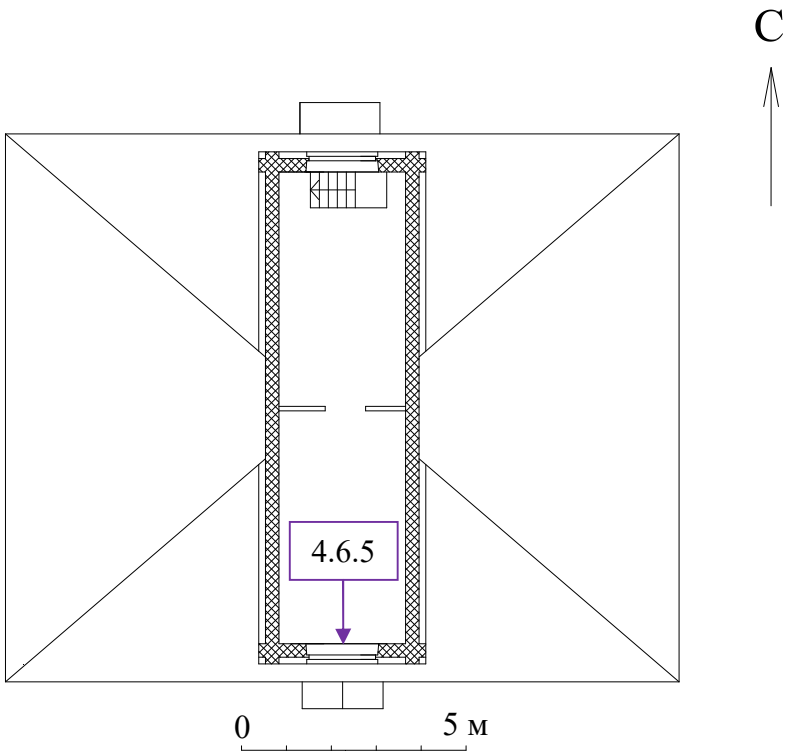 Условные обозначения: - капитальные стены из дерева Схема расположения проема типа 4 с внутренним профилированным оформлением на плане мезонина

№ п/п	Обобщенная группа элементов предмета охраны	Элементы предмета охраны	Фотографическое или иное графическое изображение предмета охраны*
4.6.6		Оформление балки типа 1: профилированное обрамление балки перекрытия над первым этажом	 Фото 43. Оформление балки типа 1. Фото 2025 г.

№ п/п	Обобщенная группа элементов предмета охраны	Элементы предмета охраны	Фотографическое или иное графическое изображение предмета охраны*
4.6.7		Тянутые профилированные карнизы первого этажа	 Фото 44. Тянутые профилированные карнизы перекрытий первого этажа. Фото 2025 г.

№ п/п	Обобщенная группа элементов предмета охраны	Элементы предмета охраны	Фотографическое или иное графическое изображение предмета охраны*
			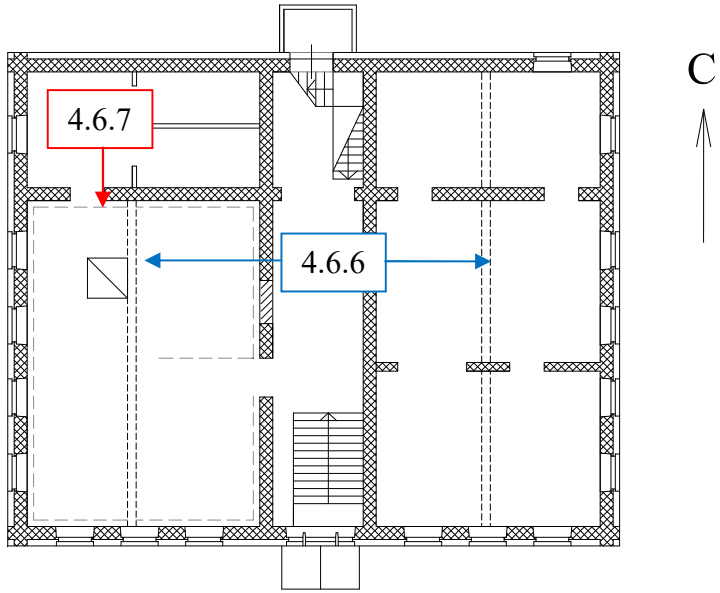 Условные обозначения: - проекция тянутых карнизов - проекция балок перекрытия Схема размещения карнизов и балок перекрытия на плане первого этажа

* Схемы фотофиксации предмета охраны приведены в приложении к предмету охраны.

Приложение
к предмету охраны

Схемы фотофиксации предмета охраны

Номер схемы	Схема
1	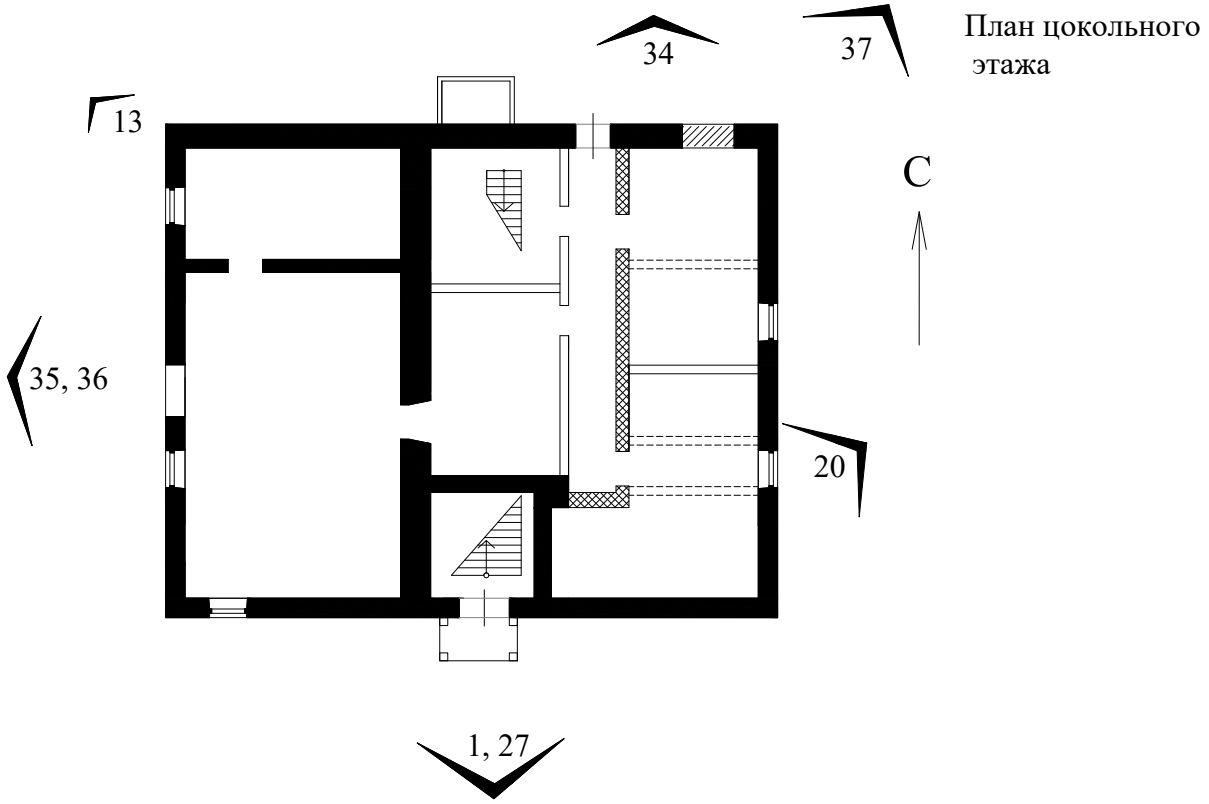

Номер схемы	Схема
2	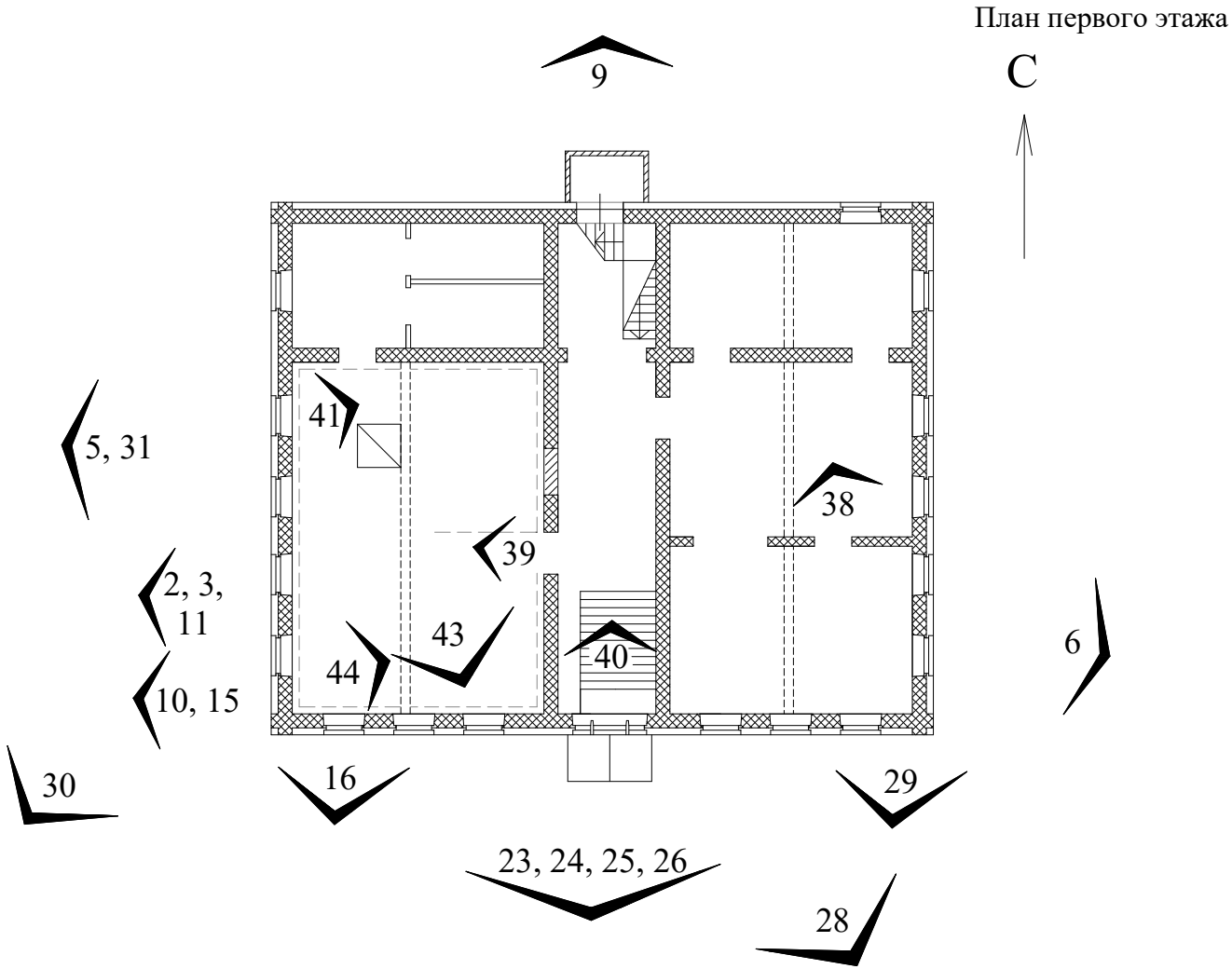
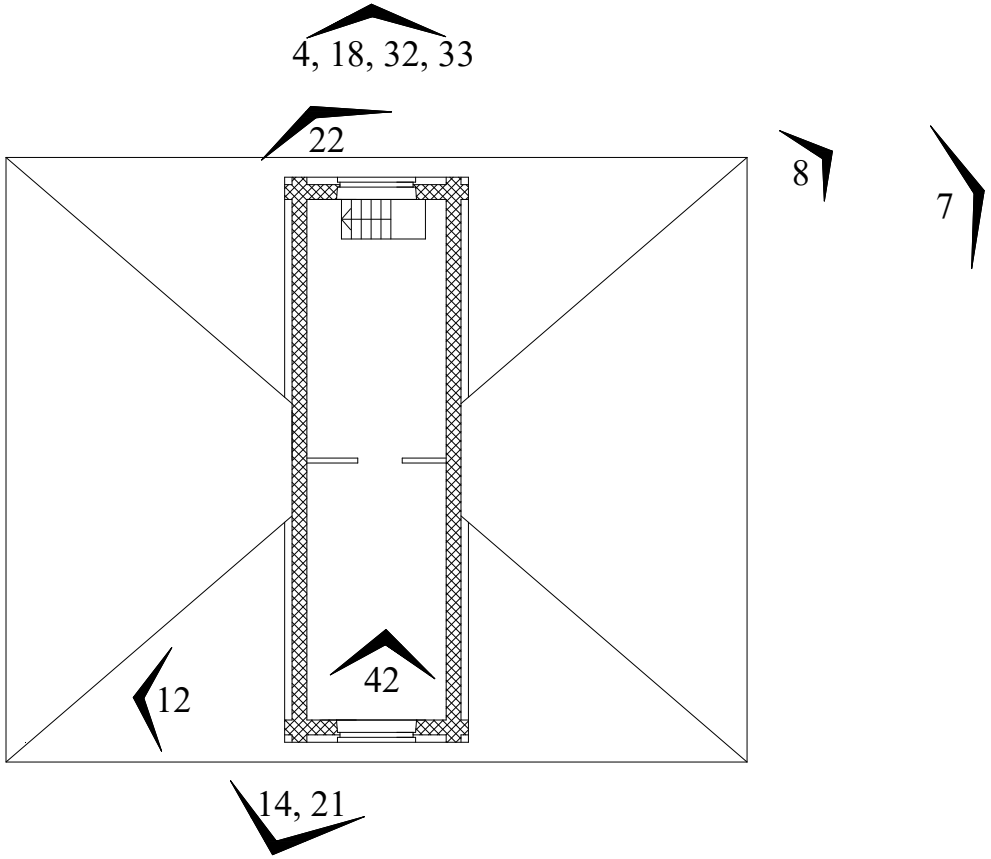
Номер схемы	Схема
3	План мезонина