УПРАВЛЕНИЕ
ГОСУДАРСТВЕННОЙ ОХРАНЫ ОБЪЕКТОВ КУЛЬТУРНОГО НАСЛЕДИЯ КИРОВСКОЙ ОБЛАСТИ

РЕШЕНИЕ

30.06.2025 № 53

г. Киров

Об установлении предмета охраны объекта культурного наследия (памятника истории и культуры) народов Российской Федерации регионального значения «Троицкая церковь, ворота и ограда», расположенного по адресу: Кировская область, Слободской район, с. Волково

В соответствии с подпунктом 10 пункта 2 статьи 33 Федерального закона от 25.06.2002 № 73-ФЗ «Об объектах культурного наследия (памятниках истории и культуры) народов Российской Федерации», Положением об управлении государственной охраны объектов культурного наследия Кировской области, утвержденным постановлением Правительства Кировской области от 17.05.2018 № 233-П, и разработанным Кировским областным государственным автономным учреждением «Научно-производственный центр по охране объектов культурного наследия Кировской области» проектом предмета охраны объекта культурного наследия (памятника истории и культуры) народов Российской Федерации регионального значения «Троицкая церковь, ворота и ограда», расположенного по адресу: Кировская область, Слободской район, с. Волково, управление государственной охраны объектов культурного наследия Кировской области РЕШИЛО:

1. Установить предмет охраны объекта культурного наследия (памятника истории и культуры) народов Российской Федерации регионального значения «Троицкая церковь, ворота и ограда», расположенного по адресу: Кировская область, Слободской район, с. Волково, согласно приложению.

2. Опубликовать настоящее решение на «Официальном интернет-портале правовой информации» (http:///www.pravo.gov.ru) и разместить на официальном сайте управления государственной охраны объектов культурного наследия Кировской области.

Начальник управления А.Ю. Грачев

Приложение

УСТАНОВЛЕН

решением управления государственной охраны объектов культурного наследия Кировской области
от 30.06.2025 № 53

ПРЕДМЕТ ОХРАНЫ
объекта культурного наследия (памятника истории и культуры) народов Российской Федерации регионального значения «Троицкая церковь, ворота и ограда», расположенного по адресу: Кировская область, Слободской район, с. Волково

№ п/п	Обобщенная группа элементов предмета охраны	Элементы предмета охраны	Фотографическое или иное графическое изображение предмета охраны*
1	Градостроительное положение	Объект культурного наследия (памятник истории и культуры) народов Российской Федерации регионального значения «Троицкая церковь, ворота и ограда» располагается в селе Волково Слободского района Кировской области вблизи перекрестка улицы Верхняя с улицей, соединяющей улицы Верхняя и Заречная	Схема местоположения

№ п/п	Обобщенная группа элементов предмета охраны	Элементы предмета охраны	Фотографическое или иное графическое изображение предмета охраны*
2	Объемно-пространственная композиция	Многообъемный, сложный в плане Объект, состоящий из следующих объемов: объем холодного храма с апсидой: одноэтажный двухсветный четверик, завершенный куполом с двумя поставленными друг на друга восьмигранными световыми барабанами и луковичной главкой. К четверику примыкает трехгранная апсида со скатной кровлей; объем теплого храма: одноэтажный прямоугольный в плане объем со скатной кровлей; объем паперти с пристроем: одноэтажный Г-образный в плане объем со скатной кровлей; объем колокольни: трехрусная колокольня, первый ярус – прямоугольный в плане, второй и третий – восьмиугольные. Имеет купольное завершение с восьмигранным световым барабаном и луковичной главкой со шпилем; объем северных ворот: двухпролетные ворота, состоящие из въезда и боковой калитки под единой килевидной кровлей;	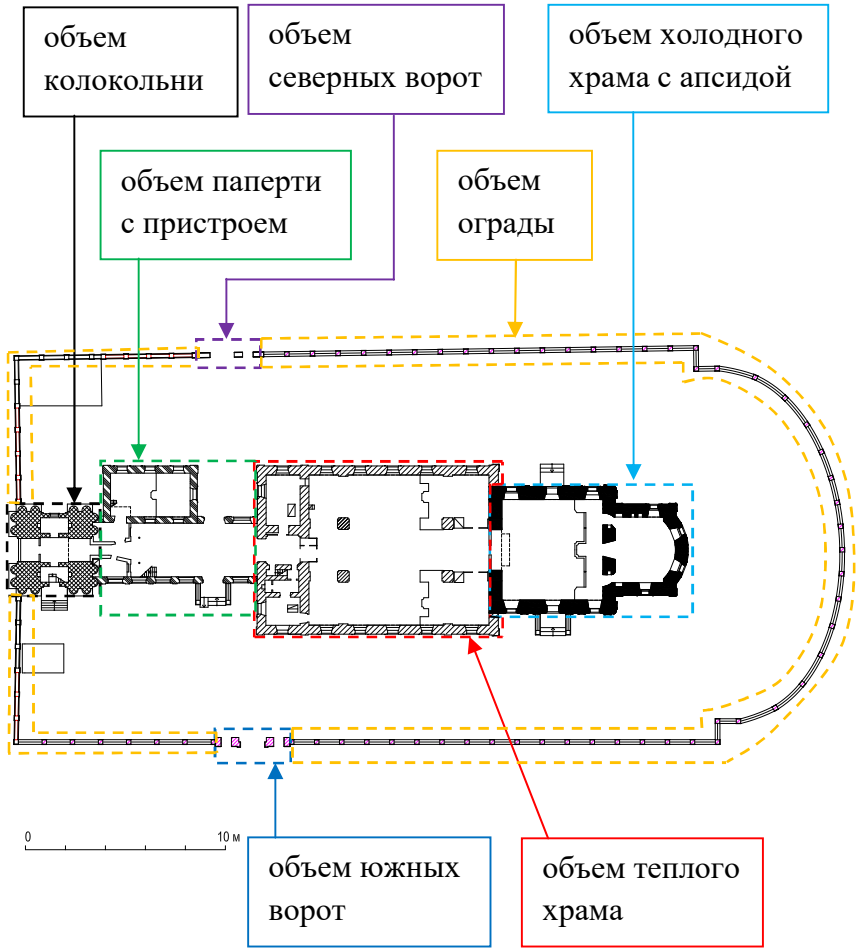 Схема объемов на плане 1 этажа

№ п/п	Обобщенная группа элементов предмета охраны	Элементы предмета охраны	Фотографическое или иное графическое изображение предмета охраны*
		объем южных ворот: трехпролетные ворота, состоящие из въезда и двух боковых калиток под единой фигурной кровлей с луковичным завершением; объем ограды: охватывает объемы холодного храма с апсидой, теплого храма, паперти с пристроем, и состоит из трех участков: 1) восточный участок ограды от объема северных ворот до объема южных ворот из прямоугольных в плане столбов с заполнением из цоколя и решетки между столбами; 2) северо-западный участок ограды от объема колокольни до объема северных ворот из прямоугольных в плане столбов с заполнением из цоколя и решетки между столбами; 3) юго-западный участок ограды от объема колокольни до объема южных ворот из прямоугольных в плане столбов с заполнением из цоколя и решетки между столбами	

№ п/п	Обобщенная группа элементов предмета охраны	Элементы предмета охраны	Фотографическое или иное графическое изображение предмета охраны*
3	Конструктивная система	Основные конструкции здания: капитальные стены периода строительства 1772-1779 гг. объема холодного храма с апсидой – из глиняного кирпича; капитальные стены периода строительства конца XVIII века объема колокольни – из глиняного кирпича; капитальные стены периода строительства 1857-1858 гг. объема теплого храма – из глиняного кирпича; капитальные стены периода строительства конца XIX века объемов северных ворот, южных ворот и ограды – из глиняного кирпича; капитальные стены периода строительства начала XX века объема паперти с пристроем – из глиняного кирпича;	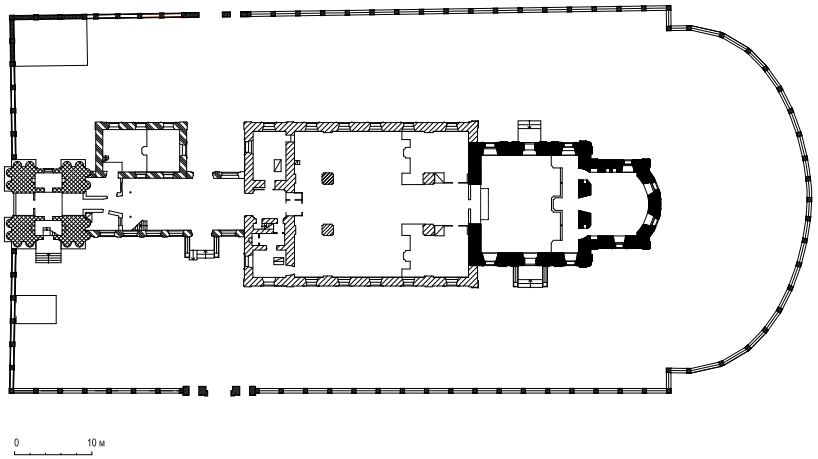 Условные обозначения: - капитальные стены периода строительства 1772-1779 гг. - капитальные стены периода строительства конца XVIII века - капитальные стены периода строительства 1857-1858 гг. - капитальные стены периода строительства конца XIX века - капитальные стены периода строительства начала XX века План первого этажа

№ п/п	Обобщенная группа элементов предмета охраны	Элементы предмета охраны	Фотографическое или иное графическое изображение предмета охраны*
		стропильные конструкции – деревянные; крыша объема холодного храма с апсидой – скатная, купольная; крыша объема теплого храма – скатная, вальмовая; крыша объема паперти с пристроем – скатная; крыша объема колокольни – купольная, скатная кровля – листовое кровельное железо система кованых металлических связей прямоугольного сечения в объемах холодного храма с апсидой, теплого храма, паперти с пристроем и колокольни	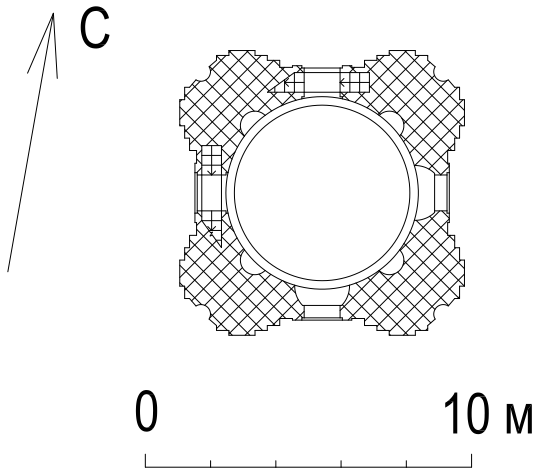 Условные обозначения: - капитальные стены периода строительства конца XVIII века План второго яруса объема колокольни

№ п/п	Обобщенная группа элементов предмета охраны	Элементы предмета охраны	Фотографическое или иное графическое изображение предмета охраны*
			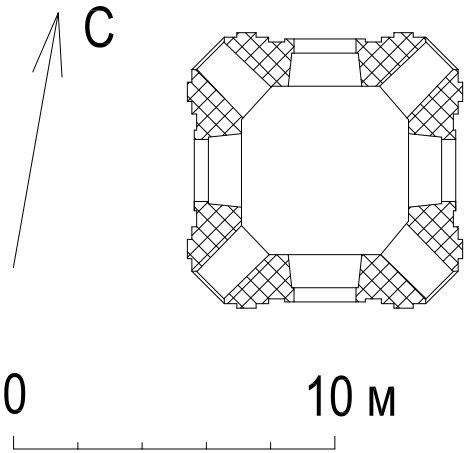 Условные обозначения: - капитальные стены периода строительства конца XVIII века План третьего яруса объема колокольни

№ п/п	Обобщенная группа элементов предмета охраны	Элементы предмета охраны	Фотографическое или иное графическое изображение предмета охраны*
		перекрытия объема холодного храма с апсидой – коробовый и сомкнутый своды из глиняного кирпича	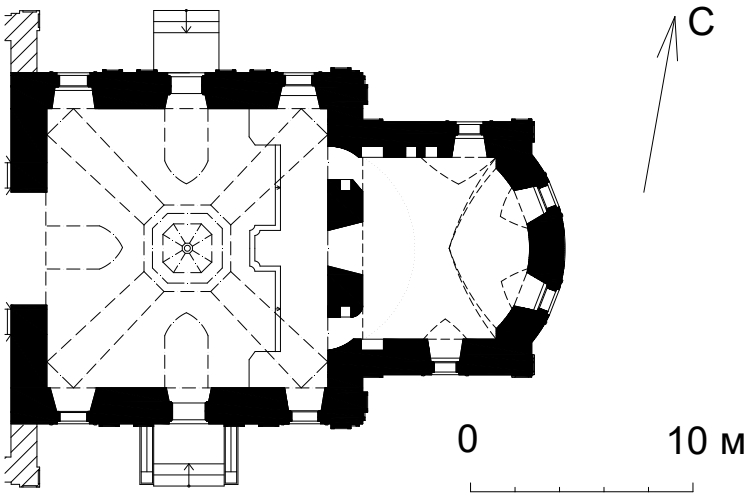 Условные обозначения: - капитальные стены периода строительства 1772-1779 гг. - проекции распалубок коробового свода - проекции распалубок сомкнутого свода - кривизна коробового свода План первого этажа

№ п/п	Обобщенная группа элементов предмета охраны	Элементы предмета охраны	Фотографическое или иное графическое изображение предмета охраны*
			 Фото 1. Сомкнутый свод. Фото 2023 г.

№ п/п	Обобщенная группа элементов предмета охраны	Элементы предмета охраны	Фотографическое или иное графическое изображение предмета охраны*
			 Фото 2. Сомкнутый свод. Фото 2023 г.

№ п/п	Обобщенная группа элементов предмета охраны	Элементы предмета охраны	Фотографическое или иное графическое изображение предмета охраны*
		перекрытия объема теплого храма и объема паперти с пристроем – коробовые и крестовый своды из глиняного кирпича	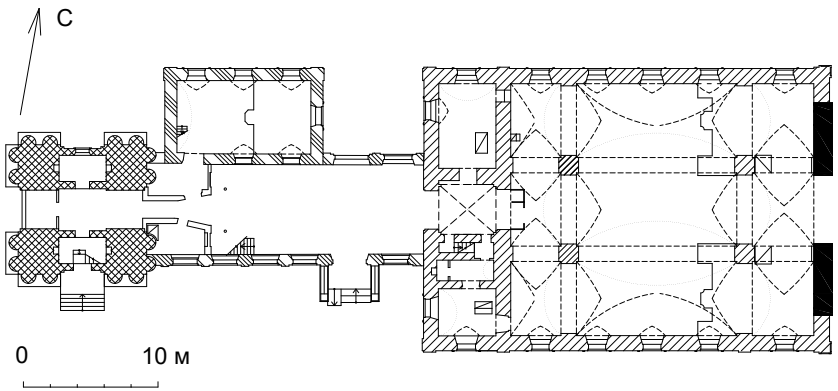 Условные обозначения: - капитальные стены периода строительства конца XVIII века - капитальные стены периода строительства 1857-1858 гг. - капитальные стены начала XX века - проекции распалубок коробового свода - проекции распалубок крестового свода - кривизна коробового свода План первого этажа

№ п/п	Обобщенная группа элементов предмета охраны	Элементы предмета охраны	Фотографическое или иное графическое изображение предмета охраны*
			 Фото 3. Коробовый свод. Фото 2023 г.

№ п/п	Обобщенная группа элементов предмета охраны	Элементы предмета охраны	Фотографическое или иное графическое изображение предмета охраны*
			 Фото 4. Крестовый свод. Фото 2023 г.

№ п/п	Обобщенная группа элементов предмета охраны	Элементы предмета охраны	Фотографическое или иное графическое изображение предмета охраны*
		арочные перемычки в помещениях первого этажа	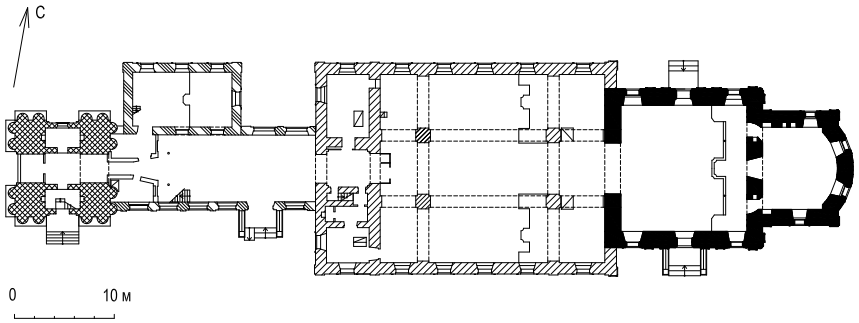 Условные обозначения: - капитальные стены периода строительства 1772-1779 гг. - капитальные стены периода строительства конца XVIII века - капитальные стены периода строительства 1857-1858 гг. - капитальные стены начала XX века - проекции арочных перемычек План первого этажа

№ п/п	Обобщенная группа элементов предмета охраны	Элементы предмета охраны	Фотографическое или иное графическое изображение предмета охраны*
			   Фото 5, 6. Арочные перемычки в помещениях первого этажа. Фото 2023 г.

№ п/п	Обобщенная группа элементов предмета охраны	Элементы предмета охраны	Фотографическое или иное графическое изображение предмета охраны*
4	Архитектурно-художественное решение	Тип отделки фасадов – известковая обмазка, окраска	 Фото 7. Вид с юго-востока. Фото 2023 г.

№ п/п	Обобщенная группа элементов предмета охраны	Элементы предмета охраны	Фотографическое или иное графическое изображение предмета охраны*
4.1	Общие элементы		
4.1.1	Объем холодного храма с апсидой, объем теплого храма, объем паперти с пристроем	Уступ цоколя типа 1: профилированный уступ цоколя, дополненный профилированной тягой	Фото 8. Уступ цоколя типа 1. Фото 2015 г.
4.1.2	Объем паперти с пристроем	Уступ цоколя типа 2: ступенчатый уступ цоколя, дополненный профилированной тягой	Фото 9. Уступ цоколя типа 2. Фото 2023 г.

№ п/п	Обобщенная группа элементов предмета охраны	Элементы предмета охраны	Фотографическое или иное графическое изображение предмета охраны*
4.1.3	Объем холодного храма с апсидой	Антаблемент типа 1: антаблемент, состоящий из профилированного архитрава, гладкого фриза и ступенчатого профилированного карниза, разделяющий первый и второй свет четверика объема холодного храма с апсидой и венчающий стены апсиды	Фото 10. Антаблемент типа 1. Фото 2015 г.
4.1.4	Объем холодного храма с апсидой	Антаблемент типа 2: антаблемент, состоящий из профилированного архитрава, гладкого фриза и ступенчатого профилированного карниза, венчающий четверик объема холодного храма с апсидой	Фото 11. Антаблемент типа 2. Фото 2015 г.

№ п/п	Обобщенная группа элементов предмета охраны	Элементы предмета охраны	Фотографическое или иное графическое изображение предмета охраны*
4.1.5	Объем теплого храма	Антаблемент типа 3: венчающий антаблемент, состоящий из профилированного архитрава, гладкого фриза и ступенчатого профилированного карниза	Фото 12. Антаблемент типа 3. Фото 2015 г.
4.1.6	Объем колокольни	Антаблемент типа 4: венчающий антаблемент первого яруса, состоящий из архитрава с профилированной регулой, гладкого фриза с триглифами и ступенчатого профилированного карниза с рядом фигурных кронштейнов. Под триглифами в уровне архитрава расположены гутты	Фото 13. Антаблемент типа 4. Фото 2023 г.

№ п/п	Обобщенная группа элементов предмета охраны	Элементы предмета охраны	Фотографическое или иное графическое изображение предмета охраны*
4.1.7	Объем колокольни	Антаблемент типа 5: венчающий антаблемент второго яруса, состоящий из ступенчатого архитрава с рядом сухариков, гладкого фриза и ступенчатого профилированного карниза	Фото 14. Антаблемент типа 5. Фото 2023 г.
4.1.8	Объем колокольни	Антаблемент типа 6: венчающий антаблемент третьего яруса, состоящий из ступенчатого профилированного архитрава, гладкого фриза и ступенчатого профилированного карниза	Фото 15. Антаблемент типа 6. Фото 2023 г.

№ п/п	Обобщенная группа элементов предмета охраны	Элементы предмета охраны	Фотографическое или иное графическое изображение предмета охраны*
4.1.9	Объем колокольни	Антаблемент типа 7: венчающий антаблемент светового барабана, состоящий из ступенчатого архитрава, гладкого фриза и ступенчатого карниза с рядом сухариков	Фото 16. Антаблемент типа 7. Фото 2023 г.
4.1.10	Объем холодного храма с апсидой	Карниз типа 1: профилированный ступенчатый карниз	Фото 17. Карниз типа 1. Фото 2015 г.

№ п/п	Обобщенная группа элементов предмета охраны	Элементы предмета охраны	Фотографическое или иное графическое изображение предмета охраны*
4.1.11	Объем холодного храма с апсидой	Карниз типа 2: ступенчатый профилированный карниз, дополненный снизу профилированным поясом, венчающий четверик	Фото 18. Карниз типа 2. Фото 2015 г.
4.1.12	Объем холодного храма с апсидой	Карниз типа 3: ступенчатый профилированный карниз, дополненный снизу профилированным поясом, венчающий нижний световой барабан	Фото 19. Карниз типа 3. Фото 2023 г.
4.1.13	Объем холодного храма с апсидой	Карниз типа 4: ступенчатый профилированный карниз, дополненный снизу профилированным поясом, венчающий верхний световой барабан	 Фото 20. Карниз типа 4. Фото 2023 г.

№ п/п	Обобщенная группа элементов предмета охраны	Элементы предмета охраны	Фотографическое или иное графическое изображение предмета охраны*
4.1.14	Объем паперти с пристроем	Карниз типа 5: ступенчатый профилированный венчающий карниз	Фото 21. Карниз типа 5. Фото 2015 г.
4.1.15	Объем паперти с пристроем	Карниз типа 6: ступенчатый профилированный венчающий карниз, дополненный профилированной тягой	Фото 22. Карниз типа 6. Фото 2015 г.
4.1.16	Объем колокольни	Карниз типа 7: ступенчатый профилированный карниз, дополненный рядом фигурных кронштейнов, венчающий фронтон первого яруса	Фото 23. Карниз типа 7. Фото 2023 г.

№ п/п	Обобщенная группа элементов предмета охраны	Элементы предмета охраны	Фотографическое или иное графическое изображение предмета охраны*
4.1.17	Объем колокольни	Карниз типа 8: подоконный карниз второго яруса с рядом прямоугольных ниш	Фото 24. Карниз типа 8. Фото 2023 г.
4.1.18	Объем южных ворот	Карниз типа 9: ступенчатый карниз	Фото 25. Карниз типа 9. Фото 2010 г.
4.1.19	Объем южных ворот	Карниз типа 10: ступенчатый венчающий карниз	Фото 26. Карниз типа 10. Фото 2010 г.

№ п/п	Обобщенная группа элементов предмета охраны	Элементы предмета охраны	Фотографическое или иное графическое изображение предмета охраны*
4.1.20	Объем холодного храма с апсидой	Оконный проем типа 1: арочный оконный проем, заключенный в фигурную профилированную рамку, дополненную профилированным сандриком на кронштейнах и фигурной профилированной бровкой	Фото 27. Оконный проем типа 1. Фото 2015 г.

№ п/п	Обобщенная группа элементов предмета охраны	Элементы предмета охраны	Фотографическое или иное графическое изображение предмета охраны*
4.1.21	Объем холодного храма с апсидой	Оконный проем типа 2: арочный оконный проем первого света, заключенный в фигурную профилированную рамку, дополненную профилированным сандриком	Фото 28. Оконный проем типа 2. Фото 2023 г.

№ п/п	Обобщенная группа элементов предмета охраны	Элементы предмета охраны	Фотографическое или иное графическое изображение предмета охраны*
4.1.22	Объем холодного храма с апсидой	Оконный проем типа 3: арочный оконный проем второго света, заключенный в фигурную профилированную рамку, дополненную профилированным сандриком и фигурной профилированной бровкой	Фото 29. Оконный проем типа 3. Фото 2023 г.

№ п/п	Обобщенная группа элементов предмета охраны	Элементы предмета охраны	Фотографическое или иное графическое изображение предмета охраны*
4.1.23	Объем холодного храма с апсидой	Оконный проем типа 4: арочный оконный проем первого света, заключенный в две фигурные профилированные рамки	 Фото 30. Оконный проем типа 4. Фото 2023 г.

№ п/п	Обобщенная группа элементов предмета охраны	Элементы предмета охраны	Фотографическое или иное графическое изображение предмета охраны*
4.1.24	Объем холодного храма с апсидой	Оконный проем типа 5: арочный оконный проем нижнего светового барабана, заключенный в прямоугольную профилированную рамку	 Фото 31. Оконный проем типа 5. Фото 2023 г.

№ п/п	Обобщенная группа элементов предмета охраны	Элементы предмета охраны	Фотографическое или иное графическое изображение предмета охраны*
4.1.25	Объем холодного храма с апсидой	Оконный проем типа 6: арочный оконный проем верхнего светового барабана, заключенный в прямоугольную профилированную рамку	 Фото 32. Оконный проем типа 6. Фото 2023 г.

№ п/п	Обобщенная группа элементов предмета охраны	Элементы предмета охраны	Фотографическое или иное графическое изображение предмета охраны*
4.1.26	Объем теплого храма	Оконный проем типа 7: арочный оконный проем, заключенный в фигурную профилированную рамку, дополненную профилированным сандриком с разорванным фронтоном	 Фото 33. Оконный проем типа 7. Фото 2015 г.

№ п/п	Обобщенная группа элементов предмета охраны	Элементы предмета охраны	Фотографическое или иное графическое изображение предмета охраны*
4.1.27	Объем паперти с пристроем	Оконный проем типа 8: арочный оконный проем, заключенный в прямоугольную нишу и поставленный на профилированную подоконную доску	Фото 34. Оконный проем типа 8. Фото 2015 г.

№ п/п	Обобщенная группа элементов предмета охраны	Элементы предмета охраны	Фотографическое или иное графическое изображение предмета охраны*
4.1.28	Объем паперти с пристроем	Оконный проем типа 9: арочный оконный проем, заключенный в фигурную профилированную рамку, дополненную профилированным сандриком с разорванным фронтоном	Фото 35. Оконный проем типа 9. Фото 2023 г.

№ п/п	Обобщенная группа элементов предмета охраны	Элементы предмета охраны	Фотографическое или иное графическое изображение предмета охраны*
4.1.29	Объем колокольни	Оконный проем типа 10: арочный оконный проем, заключенный в широкий плоский арочный наличник с фигурным замковым камнем. Оконный проем заключен в прямоугольную нишу	Фото 36. Оконный проем типа 10. Фото 2023 г.

№ п/п	Обобщенная группа элементов предмета охраны	Элементы предмета охраны	Фотографическое или иное графическое изображение предмета охраны*
4.1.30	Объем колокольни	Оконный проем типа 11: овальный слуховой оконный проем-люкарна в фигурной рамке с замковым камнем, дополненный ступенчатой бровкой и двумя прямоугольными ширинками	Фото 37. Оконный проем типа 11. Фото 2023 г.

№ п/п	Обобщенная группа элементов предмета охраны	Элементы предмета охраны	Фотографическое или иное графическое изображение предмета охраны*
4.1.31	Объем колокольни	Оконный проем типа 12: арочный оконный проем светового барабана, дополненный прямоугольной филенкой	 Фото 38. Оконный проем типа 12. Фото 2023 г.

№ п/п	Обобщенная группа элементов предмета охраны	Элементы предмета охраны	Фотографическое или иное графическое изображение предмета охраны*
4.1.32	Объем колокольни	Оконный проем типа 13: круглый слуховой оконный проем фронтона первого яруса, дополненный с двух сторон двумя фигурными филенками	 Фото 39. Оконный проем типа 13. Фото 2023 г.

№ п/п	Обобщенная группа элементов предмета охраны	Элементы предмета охраны	Фотографическое или иное графическое изображение предмета охраны*
4.1.33	Объем холодного храма с апсидой	Пилястра типа 1: плоская пилястра, раскреповывающая уступ цоколя типа 1 и антаблемент типа 1, дополненная прямоугольной ширинкой, профилированной тягой и ступенчатым поясом	 Фото 40. Пилястра типа 1. Фото 2015 г.

№ п/п	Обобщенная группа элементов предмета охраны	Элементы предмета охраны	Фотографическое или иное графическое изображение предмета охраны*
4.1.34	Объем холодного храма с апсидой	Пилястра типа 2: плоская пилястра, раскреповывающая карнизы типа 1 и типа 2, в нижней части расширенная и дополненная лопаткой с профилированным поясом, прямоугольной нишей в профилированной рамке и объемной фигурой	Фото 41. Пилястра типа 2. Фото 2015 г.

№ п/п	Обобщенная группа элементов предмета охраны	Элементы предмета охраны	Фотографическое или иное графическое изображение предмета охраны*
4.1.35	Объем холодного храма с апсидой	Пилястра типа 3: плоская пилястра без капители, раскреповывающая карниз типа 1, в нижней части расширенная и дополненная лопаткой с профилированным поясом, прямоугольной нишей в профилированной рамке и объемной фигурой	Фото 42. Пилястра типа 3. Фото 2015 г.

№ п/п	Обобщенная группа элементов предмета охраны	Элементы предмета охраны	Фотографическое или иное графическое изображение предмета охраны*
4.1.36	Объем холодного храма с апсидой	Пилястра типа 4: плоская пилястра нижнего светового барабана, раскреповывающая карниз типа 3 и профилированный подоконный пояс	 Фото 43. Пилястра типа 4. Фото 2023 г.

№ п/п	Обобщенная группа элементов предмета охраны	Элементы предмета охраны	Фотографическое или иное графическое изображение предмета охраны*
4.1.37	Объем холодного храма с апсидой	Пилястра типа 5: плоская пилястра верхнего светового барабана, раскреповывающая карниз типа 4 и профилированный пояс	Фото 44. Пилястра типа 5. Фото 2023 г.

№ п/п	Обобщенная группа элементов предмета охраны	Элементы предмета охраны	Фотографическое или иное графическое изображение предмета охраны*
4.1.38	Объем теплого храма	Пилястра типа 6: плоская пилястра, раскреповывающая уступ цоколя типа 1 и антаблемент типа 3, дополненная профилированным пояском	Фото 45. Пилястра типа 6. Фото 2015 г.

№ п/п	Обобщенная группа элементов предмета охраны	Элементы предмета охраны	Фотографическое или иное графическое изображение предмета охраны*
4.1.39	Объем теплого храма	Пилястра типа 7: плоская пилястра, раскреповывающая уступ цоколя типа 1 и антаблемент типа 3, дополненная прямоугольной ширинкой, профилированными тягами и ступенчатым поясом	 Фото 46. Пилястра типа 7. Фото 2015 г.

№ п/п	Обобщенная группа элементов предмета охраны	Элементы предмета охраны	Фотографическое или иное графическое изображение предмета охраны*
4.1.40	Объем паперти с пристроем	Пилястра типа 8: плоская пилястра, раскреповывающая уступ цоколя типа 1, карниз типа 6 и профилированный пояс, дополненная пояском	 Фото 47. Пилястра типа 8. Фото 2023 г.

№ п/п	Обобщенная группа элементов предмета охраны	Элементы предмета охраны	Фотографическое или иное графическое изображение предмета охраны*
4.1.41	Объем колокольни	Пилястра типа 9: плоская двойная пилястра в уровне второго яруса, раскреповывающая антаблемент типа 5 и карниз типа 8, и имеющая фигурную нишу в базе	Фото 48. Пилястра типа 9. Фото 2023 г.

№ п/п	Обобщенная группа элементов предмета охраны	Элементы предмета охраны	Фотографическое или иное графическое изображение предмета охраны*
4.1.42	Объем колокольни	Пилястра типа 10: плоская двойная пилястра в уровне третьего яруса, раскреповывающая антаблемент типа 6	 Фото 49. Пилястра типа 10. Фото 2023 г.

№ п/п	Обобщенная группа элементов предмета охраны	Элементы предмета охраны	Фотографическое или иное графическое изображение предмета охраны*
4.1.43	Объем колокольни	Пилястра типа 11: плоская пилястра светогого барабана, раскреповывающая антаблемент типа 7 и имеющая широкую профилированную ступенчатую базу	 Фото 50. Пилястра типа 11. Фото 2023 г.

№ п/п	Обобщенная группа элементов предмета охраны	Элементы предмета охраны	Фотографическое или иное графическое изображение предмета охраны*
4.2	Объем холодного храма с апсидой		
4.2.1	Восточный фасад	Уступ цоколя типа 1	 Фото 51. Восточный фасад. Фото 2015 г.
4.2.2		Антаблемент типа 1	

№ п/п	Обобщенная группа элементов предмета охраны	Элементы предмета охраны	Фотографическое или иное графическое изображение предмета охраны*
4.2.3	Восточный фасад	Карниз типа 1	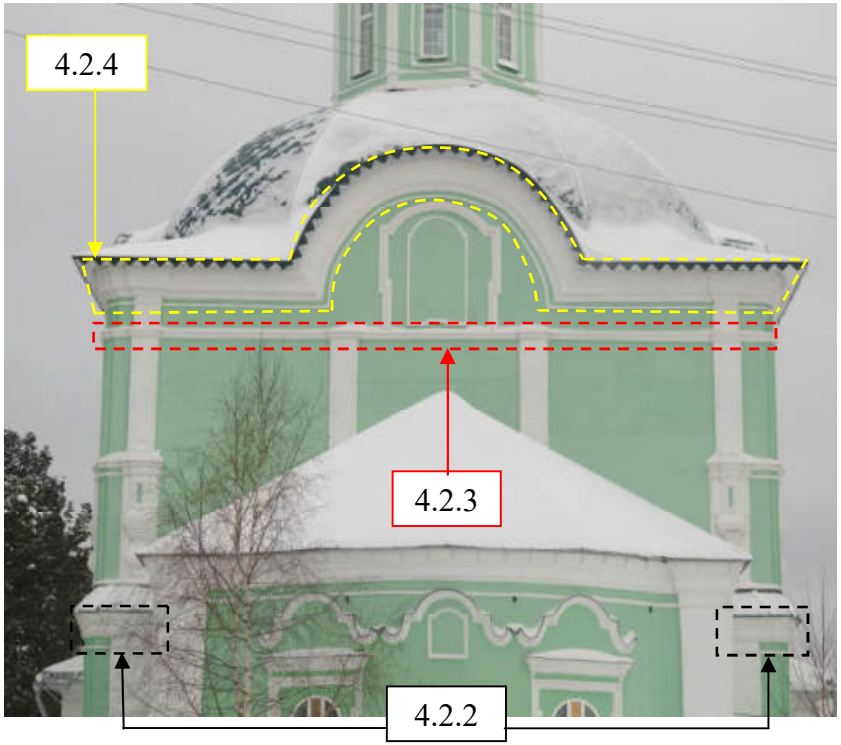 Фото 52. Восточный фасад. Фото 2023 г.
4.2.4		Карниз типа 2	

№ п/п	Обобщенная группа элементов предмета охраны	Элементы предмета охраны	Фотографическое или иное графическое изображение предмета охраны*
4.2.5	Восточный фасад	Два оконных проема типа 1	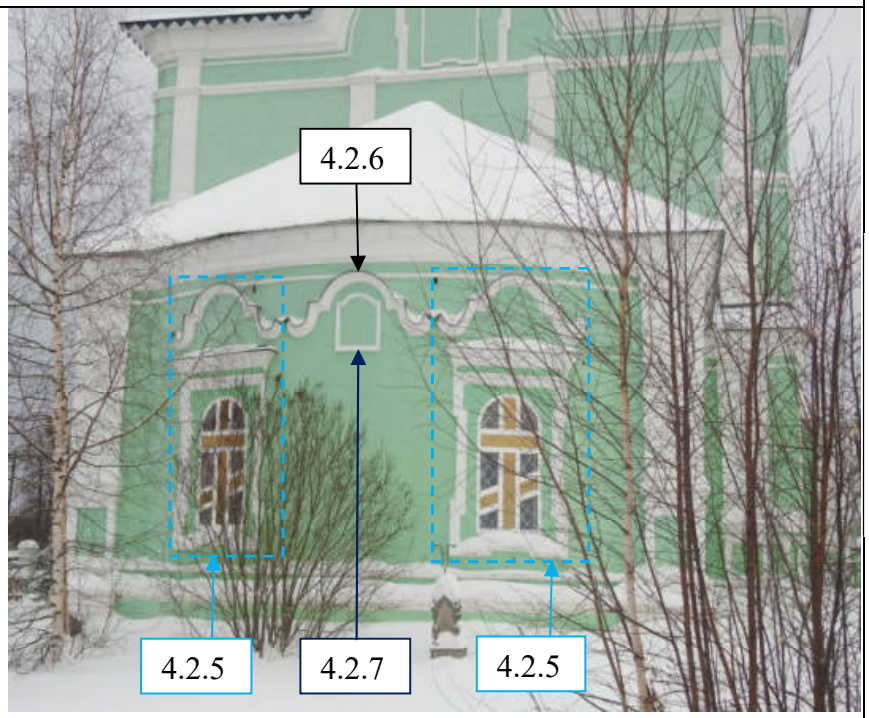 Фото 53. Восточный фасад. Фото 2023 г.
4.2.6		Одна фигурная профилированная бровка	
4.2.7		Одна профилированная рамка в форме киота	

№ п/п	Обобщенная группа элементов предмета охраны	Элементы предмета охраны	Фотографическое или иное графическое изображение предмета охраны*
4.2.8	Восточный фасад	Четыре пилястры типа 1	 Фото 54. Восточный фасад. Фото 2023 г.
4.2.9		Две пилястры типа 2	
4.2.10		Две плоские лопатки в уровне второго света, раскреповывающая карниз типа 1	

№ п/п	Обобщенная группа элементов предмета охраны	Элементы предмета охраны	Фотографическое или иное графическое изображение предмета охраны*
	Восточный фасад		 Фото 55. Восточный фасад. Фото 2023 г.

№ п/п	Обобщенная группа элементов предмета охраны	Элементы предмета охраны	Фотографическое или иное графическое изображение предмета охраны*
4.2.11	Восточный фасад	Одна фигурная профилированная рамка	 Фото 56. Восточный фасад. Фото 2023 г.
4.2.12		Одна узкая фигурная профилирования рамка	

№ п/п	Обобщенная группа элементов предмета охраны	Элементы предмета охраны	Фотографическое или иное графическое изображение предмета охраны*
4.2.13	Восточный фасад	Карниз типа 3	 Фото 57. Восточный фасад. Фото 2023 г.
4.2.14		Профилированный подоконный пояс нижнего светового барабана, дополненный профилированной тягой, раскрепованный пилястрами типа 4	

№ п/п	Обобщенная группа элементов предмета охраны	Элементы предмета охраны	Фотографическое или иное графическое изображение предмета охраны*
4.2.15	Восточный фасад	Три оконных проема типа 5	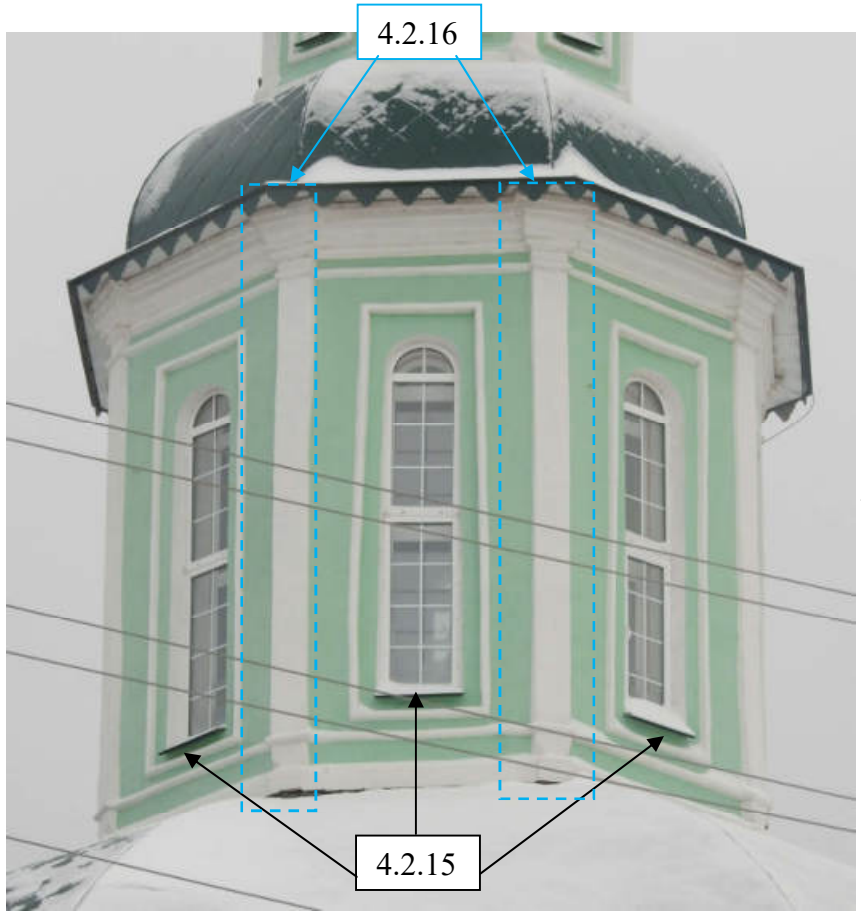 Фото 58. Восточный фасад. Фото 2023 г.
4.2.16		Две пилястры типа 4	

№ п/п	Обобщенная группа элементов предмета охраны	Элементы предмета охраны	Фотографическое или иное графическое изображение предмета охраны*
4.2.17	Восточный фасад	Карниз типа 4	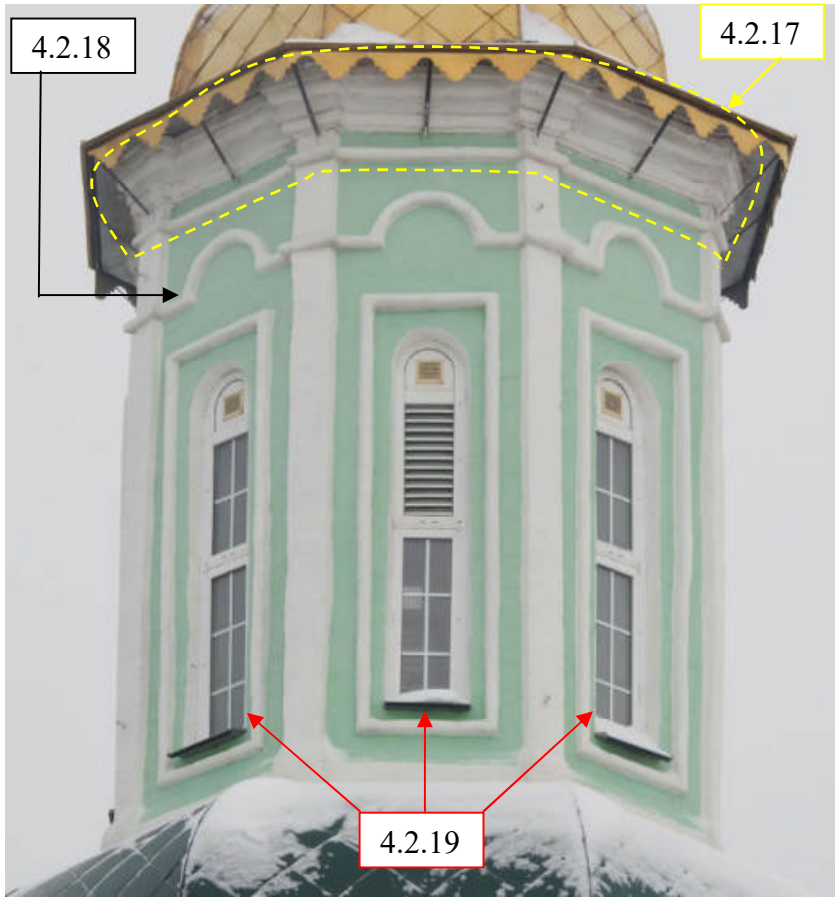 Фото 59. Восточный фасад. Фото 2023 г.
4.2.18		Профилированный пояс верхнего светового барабана, раскрепованный пилястрами типа 5, расположенный над оконными проемами типа 6 и имеющий форму арки над ними	
4.2.19		Три оконных проема типа 6	

№ п/п	Обобщенная группа элементов предмета охраны	Элементы предмета охраны	Фотографическое или иное графическое изображение предмета охраны*
4.2.20	Восточный фасад	Две пилястры типа 5	 Фото 60. Восточный фасад. Фото 2023 г.
4.2.21		Профилированный пояс верхнего светового барабана, раскрепованный пилястрами типа 5	

№ п/п	Обобщенная группа элементов предмета охраны	Элементы предмета охраны	Фотографическое или иное графическое изображение предмета охраны*
4.2.22	Южный фасад	Уступ цоколя типа 1	 Фото 61. Южный фасад. Фото 2023 г.
4.2.23		Антаблемент типа 1	

№ п/п	Обобщенная группа элементов предмета охраны	Элементы предмета охраны	Фотографическое или иное графическое изображение предмета охраны*
4.2.24	Южный фасад	Один оконный проем типа 1	 Фото 62. Южный фасад. Фото 2023 г.
4.2.25		Две пилястры типа 1	

№ п/п	Обобщенная группа элементов предмета охраны	Элементы предмета охраны	Фотографическое или иное графическое изображение предмета охраны*
4.2.26	Южный фасад	Уступ цоколя типа 1	 Фото 63. Южный фасад. Фото 2015 г.
4.2.27		Антаблемент типа 1	
4.2.28		Два оконных проема типа 2	
4.2.29		Один арочный дверной проем, дополненный профилированным сандриком, поставленным на две полуколонки. Заполнение проема в виде кованой двустворчатой двери с фигурным заполнением	

№ п/п	Обобщенная группа элементов предмета охраны	Элементы предмета охраны	Фотографическое или иное графическое изображение предмета охраны*
4.2.30	Южный фасад	Пять пилястр типа 1	 Фото 64. Южный фасад. Фото 2015 г.
4.2.31		Одна прямоугольная ниша, заключенная в профилированную рамку	

№ п/п	Обобщенная группа элементов предмета охраны	Элементы предмета охраны	Фотографическое или иное графическое изображение предмета охраны*
4.2.32	Южный фасад	Карниз типа 1	 Фото 65. Южный фасад. Фото 2015 г.
4.2.33		Карниз типа 2	
4.2.34		Три оконных проема типа 3	
4.2.35		Один оконный проем типа 4	

№ п/п	Обобщенная группа элементов предмета охраны	Элементы предмета охраны	Фотографическое или иное графическое изображение предмета охраны*
4.2.36	Южный фасад	Две пилястры типа 2	 Фото 66. Южный фасад. Фото 2015 г.
4.2.37		Четыре пилястры типа 3	

№ п/п	Обобщенная группа элементов предмета охраны	Элементы предмета охраны	Фотографическое или иное графическое изображение предмета охраны*
4.2.38	Южный фасад	Карниз типа 3	 Фото 67. Южный фасад. Фото 2023 г.
4.2.39		Карниз типа 4	
4.2.40		Профилированный пояс верхнего светового барабана, раскрепованный пилястрами типа 5, расположенный над оконными проемами типа 6 и имеющий форму арки над ними	

№ п/п	Обобщенная группа элементов предмета охраны	Элементы предмета охраны	Фотографическое или иное графическое изображение предмета охраны*
4.2.41	Южный фасад	Один оконный проем типа 5	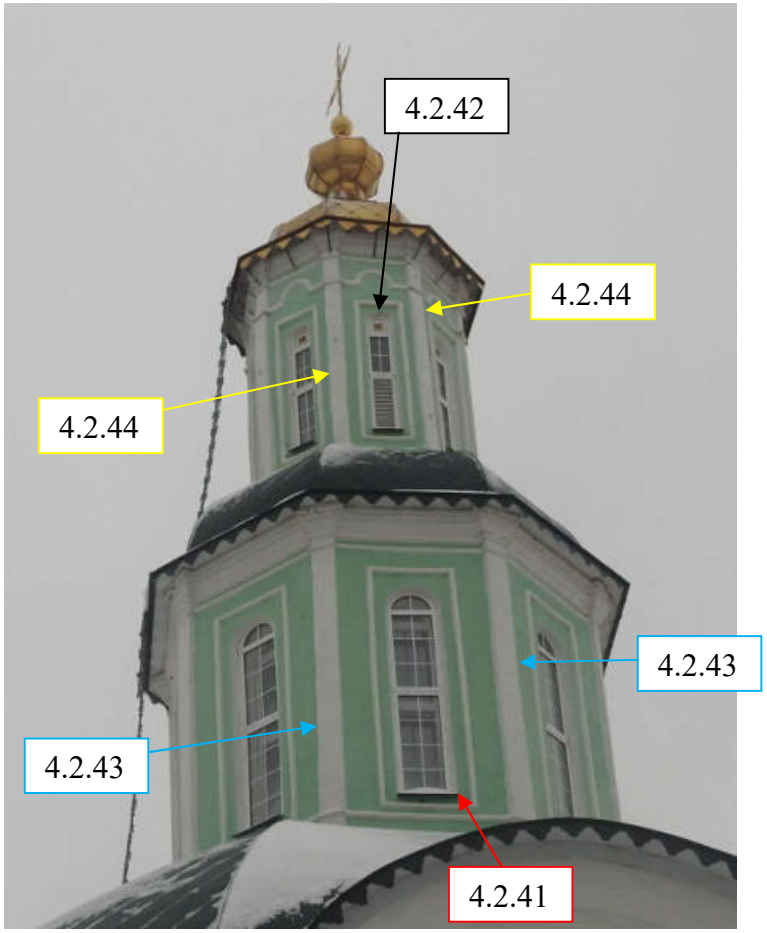 Фото 68. Южный фасад. Фото 2023 г.
4.2.42		Один оконный проем типа 6	
4.2.43		Две пилястры типа 4	
4.2.44		Две пилястры типа 5	

№ п/п	Обобщенная группа элементов предмета охраны	Элементы предмета охраны	Фотографическое или иное графическое изображение предмета охраны*
4.2.45	Западный фасад	Карниз типа 1	 Фото 69. Западный фасад. Фото 2015 г.
4.2.46		Карниз типа 2	

№ п/п	Обобщенная группа элементов предмета охраны	Элементы предмета охраны	Фотографическое или иное графическое изображение предмета охраны*
4.2.47	Западный фасад	Две плоские пилястры, раскреповывающие карнизы типа 1 и типа 2, в нижней части расширенная и дополненная лопаткой с профилированным поясом и прямоугольной нишей в профилированной рамке	 Фото 70. Западный фасад. Фото 2015 г.
4.2.48		Две лопатки, раскреповывающие карниз типа 1	
4.2.49		Один оконный проем типа 4	

№ п/п	Обобщенная группа элементов предмета охраны	Элементы предмета охраны	Фотографическое или иное графическое изображение предмета охраны*
4.2.50	Западный фасад	Карниз типа 3	 Фото 71. Западный фасад. Фото 2015 г.
4.2.51		Карниз типа 4	
4.2.52		Профилированный пояс верхнего светового барабана, раскрепованный пилястрами типа 5, расположенный над оконными проемами типа 6 и имеющий форму арки над ними	
4.2.53		Профилированный подоконный пояс нижнего светового барабана, дополненный профилированной тягой, раскрепованный пилястрами типа 4	
4.2.54		Профилированный пояс верхнего светового барабана, раскрепованный пилястрами типа 5	

№ п/п	Обобщенная группа элементов предмета охраны	Элементы предмета охраны	Фотографическое или иное графическое изображение предмета охраны*
4.2.55	Западный фасад	Три оконных проема типа 5	 Фото 72. Западный фасад. Фото 2015 г.
4.2.56		Три оконных проема типа 6	
4.2.57		Две пилятры типа 4	
4.2.58		Две пилятры типа 5	

№ п/п	Обобщенная группа элементов предмета охраны	Элементы предмета охраны	Фотографическое или иное графическое изображение предмета охраны*
4.2.59	Северный фасад	Уступ цоколя типа 1	 Фото 73. Северный фасад. Фото 2015 г.
4.2.60		Антаблемент типа 1	

№ п/п	Обобщенная группа элементов предмета охраны	Элементы предмета охраны	Фотографическое или иное графическое изображение предмета охраны*
4.2.61	Северный фасад	Один оконный проем типа 1	 Фото 74. Северный фасад. Фото 2015 г.
4.2.62		Две пилястры типа 1	

№ п/п	Обобщенная группа элементов предмета охраны	Элементы предмета охраны	Фотографическое или иное графическое изображение предмета охраны*
4.2.63	Северный фасад	Уступ цоколя типа 1	 Фото 75. Северный фасад. Фото 2015 г.
4.2.64		Антаблемент типа 1	
4.2.65		Два оконных проема типа 2	

№ п/п	Обобщенная группа элементов предмета охраны	Элементы предмета охраны	Фотографическое или иное графическое изображение предмета охраны*
4.2.66	Северный фасад	Пять пилястр типа 1	 Фото 76. Северный фасад. Фото 2015 г.
4.2.67		Один арочный дверной проем	

№ п/п	Обобщенная группа элементов предмета охраны	Элементы предмета охраны	Фотографическое или иное графическое изображение предмета охраны*
4.2.68	Северный фасад	Карниз типа 1	
4.2.69		Карниз типа 2	
4.2.70		Три оконных проема типа 3	
4.2.71		Один оконный проем типа 4	Фото 77. Северный фасад. Фото 2015 г.

№ п/п	Обобщенная группа элементов предмета охраны	Элементы предмета охраны	Фотографическое или иное графическое изображение предмета охраны*
4.2.72	Северный фасад	Две пилястры типа 2	 Фото 78. Северный фасад. Фото 2015 г.
4.2.73		Четыре пилястры типа 3	

№ п/п	Обобщенная группа элементов предмета охраны	Элементы предмета охраны	Фотографическое или иное графическое изображение предмета охраны*
4.2.74	Северный фасад	Карниз типа 3	 Фото 79. Северный фасад. Фото 2023 г.
4.2.75		Карниз типа 4	
4.2.76		Профилированный пояс верхнего светового барабана, раскрепованный пилястрами типа 5, расположенный над оконными проемами типа 6 и имеющий форму арки над ними	

№ п/п	Обобщенная группа элементов предмета охраны	Элементы предмета охраны	Фотографическое или иное графическое изображение предмета охраны*
4.2.77	Северный фасад	Один оконный проем типа 5	 Фото 80. Северный фасад. Фото 2023 г.
4.2.78		Один оконный проем типа 6	
4.2.79		Две пилястры типа 4	
4.2.80		Две пилястры типа 5	

№ п/п	Обобщенная группа элементов предмета охраны	Элементы предмета охраны	Фотографическое или иное графическое изображение предмета охраны*
4.2.81		Форма луковичной главы, подкрестного яблока и креста завершения	 Фото 81. Вид с северо-запада. Фото 1970 г.

№ п/п	Обобщенная группа элементов предмета охраны	Элементы предмета охраны	Фотографическое или иное графическое изображение предмета охраны*
4.3	Объем теплого храма		
4.3.1	Восточный фасад	Уступ цоколя типа 1	Фото 82. Восточный фасад. Фото 2023 г.
4.3.2		Антаблемент типа 3	

№ п/п	Обобщенная группа элементов предмета охраны	Элементы предмета охраны	Фотографическое или иное графическое изображение предмета охраны*
4.3.3	Восточный фасад	Одна пилястра типа 7	 Фото 83. Восточный фасад. Фото 2023 г.

№ п/п	Обобщенная группа элементов предмета охраны	Элементы предмета охраны	Фотографическое или иное графическое изображение предмета охраны*
4.3.4	Южный фасад	Уступ цоколя типа 1	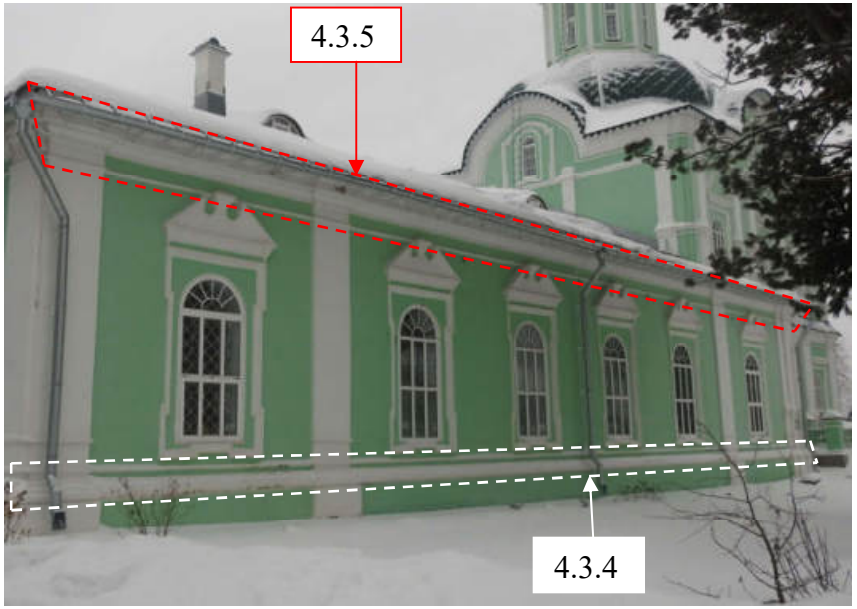 Фото 84. Южный фасад. Фото 2023 г.
4.3.5		Антаблемент типа 3	

№ п/п	Обобщенная группа элементов предмета охраны	Элементы предмета охраны	Фотографическое или иное графическое изображение предмета охраны*
4.3.6	Южный фасад	Шесть оконных проемов типа 7	 Фото 85. Южный фасад. Фото 2023 г.

№ п/п	Обобщенная группа элементов предмета охраны	Элементы предмета охраны	Фотографическое или иное графическое изображение предмета охраны*
4.3.7	Южный фасад	Три пилястры типа 6	 Фото 86. Южный фасад. Фото 2023 г.
4.3.8		Одна пилястра типа 7	

№ п/п	Обобщенная группа элементов предмета охраны	Элементы предмета охраны	Фотографическое или иное графическое изображение предмета охраны*
4.3.9	Западный фасад	Уступ цоколя типа 1	 Фото 87. Западный фасад. Фото 2023 г.
4.3.10		Антаблемент типа 3	

№ п/п	Обобщенная группа элементов предмета охраны	Элементы предмета охраны	Фотографическое или иное графическое изображение предмета охраны*
4.3.11	Западный фасад	Один оконный проем типа 7	 Фото 88. Западный фасад. Фото 2023 г.
4.3.12		Одна пилястра типа 6	

№ п/п	Обобщенная группа элементов предмета охраны	Элементы предмета охраны	Фотографическое или иное графическое изображение предмета охраны*
4.3.13	Западный фасад	Уступ цоколя типа 1	 Фото 89. Западный фасад. Фото 2019 г.
4.3.14		Антаблемент типа 3	

№ п/п	Обобщенная группа элементов предмета охраны	Элементы предмета охраны	Фотографическое или иное графическое изображение предмета охраны*
4.3.15	Западный фасад	Один оконный проем типа 7	 Фото 90. Западный фасад. Фото 2019 г.
4.3.16		Одна пилястра типа 6	

№ п/п	Обобщенная группа элементов предмета охраны	Элементы предмета охраны	Фотографическое или иное графическое изображение предмета охраны*
4.3.17	Северный и восточный фасады	Уступ цоколя типа 1	 Фото 91. Северный и восточный фасады. Фото 2019 г.
4.3.18		Антаблемент типа 3	

№ п/п	Обобщенная группа элементов предмета охраны	Элементы предмета охраны	Фотографическое или иное графическое изображение предмета охраны*
4.3.19	Северный и восточный фасады	Шесть оконных проемов типа 7	Фото 92. Северный и восточный фасады. Фото 2019 г.

№ п/п	Обобщенная группа элементов предмета охраны	Элементы предмета охраны	Фотографическое или иное графическое изображение предмета охраны*
4.3.20	Северный и восточный фасады	Три пилястры типа 6	 Фото 93. Северный и восточный фасады. Фото 2019 г.
4.3.21		Две сдвоенные пилястры типа 7	

№ п/п	Обобщенная группа элементов предмета охраны	Элементы предмета охраны	Фотографическое или иное графическое изображение предмета охраны*
4.4	Объем паперти с пристроем		
4.4.1	Южный фасад	Уступ цоколя типа 2	 Фото 94. Южный фасад. Фото 2023 г.
4.4.2		Карниз типа 5	

№ п/п	Обобщенная группа элементов предмета охраны	Элементы предмета охраны	Фотографическое или иное графическое изображение предмета охраны*
4.4.3	Южный фасад	Пять оконных проемов типа 8	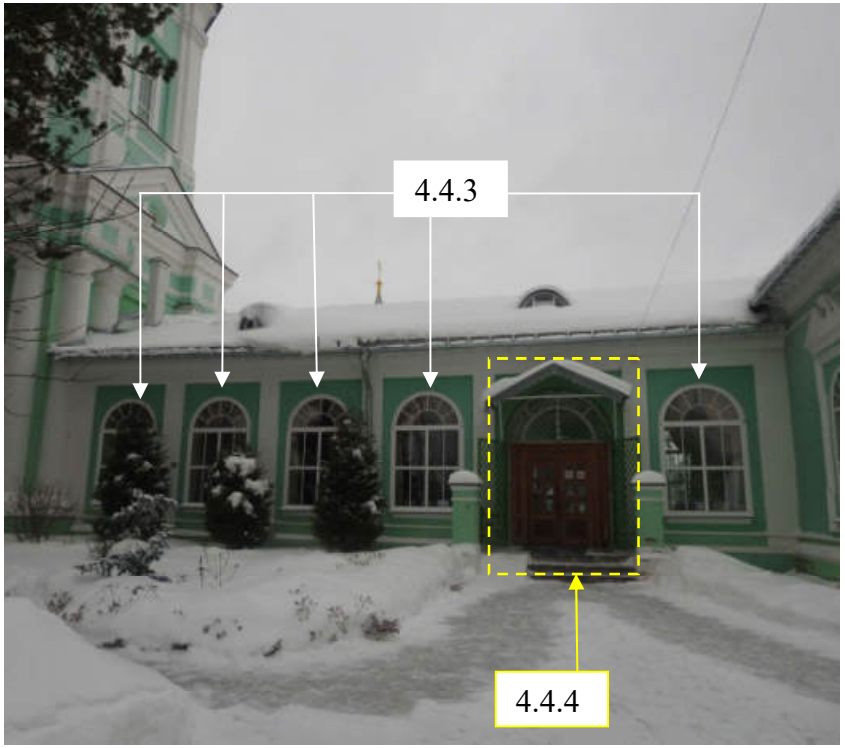 Фото 95. Южный фасад. Фото 2023 г.
4.4.4		Один арочный дверной проем, заключенный в прямоугольную нишу	

№ п/п	Обобщенная группа элементов предмета охраны	Элементы предмета охраны	Фотографическое или иное графическое изображение предмета охраны*
4.4.5	Западный фасад	Карниз типа 6	
4.4.6		Профилированная тяга	 Фото 96, 97. Западный фасад. Фото 2023 г.

№ п/п	Обобщенная группа элементов предмета охраны	Элементы предмета охраны	Фотографическое или иное графическое изображение предмета охраны*
4.4.7	Западный фасад	Одна пилястра типа 8	 Фото 98. Западный фасад. Фото 2023 г.

№ п/п	Обобщенная группа элементов предмета охраны	Элементы предмета охраны	Фотографическое или иное графическое изображение предмета охраны*
4.4.8	Северный фасад	Уступ цоколя типа 1	 Фото 99. Северный фасад. Фото 2023 г.
4.4.9		Карниз типа 6	
4.4.10		Фронтон, увенчанный ступенчатым профилированным карнизом	

№ п/п	Обобщенная группа элементов предмета охраны	Элементы предмета охраны	Фотографическое или иное графическое изображение предмета охраны*
4.4.11	Северный фасад	Три оконных проема типа 9	 Фото 100. Северный фасад. Фото 2023 г.
4.4.12		Один арочный оконный слуховой проем фронтона с арочной перемычкой в плоской рамке с двойным выделенным замковым камнем	

№ п/п	Обобщенная группа элементов предмета охраны	Элементы предмета охраны	Фотографическое или иное графическое изображение предмета охраны*
4.4.13	Северный фасад	Четыре пилястры типа 8	 Фото 101. Северный фасад. Фото 2023 г.

№ п/п	Обобщенная группа элементов предмета охраны	Элементы предмета охраны	Фотографическое или иное графическое изображение предмета охраны*
4.4.14	Восточный фасад	Уступ цоколя типа 1	 Фото 102. Восточный фасад. Фото 2015 г.
4.4.15		Карниз типа 6	

№ п/п	Обобщенная группа элементов предмета охраны	Элементы предмета охраны	Фотографическое или иное графическое изображение предмета охраны*
4.4.16	Восточный фасад	Один оконный проем типа 9	 Фото 103. Восточный фасад. Фото 2015 г.
4.4.17		Одна пилястра типа 8	

№ п/п	Обобщенная группа элементов предмета охраны	Элементы предмета охраны	Фотографическое или иное графическое изображение предмета охраны*
4.4.18	Северный фасад	Уступ цоколя типа 2	 Фото 104. Северный фасад. Фото 2023 г.
4.4.19		Карниз типа 5	

№ п/п	Обобщенная группа элементов предмета охраны	Элементы предмета охраны	Фотографическое или иное графическое изображение предмета охраны*
4.4.20	Северный фасад	Один оконный проем типа 8	 Фото 105. Северный фасад. Фото 2023 г.
4.4.21		Один арочный дверной проем с арочной перемычкой, заключенный в прямоугольную нишу	

№ п/п	Обобщенная группа элементов предмета охраны	Элементы предмета охраны	Фотографическое или иное графическое изображение предмета охраны*
4.5	Объем колокольни		
4.5.1	Восточный фасад	Портик тосканского ордера, состоящий из четырех колонн, антаблемента типа 4 и фронтона с карнизом типа 7	 Фото 106. Восточный фасад. Фото 2023 г.

№ п/п	Обобщенная группа элементов предмета охраны	Элементы предмета охраны	Фотографическое или иное графическое изображение предмета охраны*
			 Фото 107. Вид с севера. Фото 2023 г.

№ п/п	Обобщенная группа элементов предмета охраны	Элементы предмета охраны	Фотографическое или иное графическое изображение предмета охраны*
4.5.2	Восточный фасад	Антаблемент типа 5	 Фото 108. Восточный фасад. Фото 2015 г.
4.5.3		Карниз типа 8	
4.5.4		Уступ второго яруса	
4.5.5		Один оконный проем типа 10	
4.5.6		Один оконный проем типа 13	
4.5.7		Три прямоугольные ниши	

№ п/п	Обобщенная группа элементов предмета охраны	Элементы предмета охраны	Фотографическое или иное графическое изображение предмета охраны*
4.5.8	Восточный фасад	Две пилястры типа 9	 Фото 109. Восточный фасад. Фото 2015 г.
4.5.9		Две арочные ниши-экседры с арочными перемычками и выделенными фигурными замковыми камнями	

№ п/п	Обобщенная группа элементов предмета охраны	Элементы предмета охраны	Фотографическое или иное графическое изображение предмета охраны*
4.5.10	Восточный фасад	Антаблемент типа 6	 Фото 110. Восточный фасад. Фото 2015 г.
4.5.11		Один оконный проем типа 11	

№ п/п	Обобщенная группа элементов предмета охраны	Элементы предмета охраны	Фотографическое или иное графическое изображение предмета охраны*
4.5.12	Восточный фасад	Один арочный проем с арочной перемычкой с выделенным замковым камнем, обрамленный прямоугольным плоским наличником с двумя фигурами в виде восьмилепестковых цветов в профилированных рамках	Фото 111. Восточный фасад. Фото 2023 г.
4.5.13		Две пилястры типа 10	
4.5.14		Один арочный проем с арочной перемычкой с выделенным замковым камнем, фланкированным двумя фигурами в виде восьмилепестковых цветов в профилированных рамках	

№ п/п	Обобщенная группа элементов предмета охраны	Элементы предмета охраны	Фотографическое или иное графическое изображение предмета охраны*
4.5.15	Восточный фасад	Антаблемент типа 7	 Фото 112. Восточный фасад. Фото 2023 г.
4.5.16		Один оконный проем типа 12	
4.5.17		Две узкие прямоугольные вертикальные ниши	

№ п/п	Обобщенная группа элементов предмета охраны	Элементы предмета охраны	Фотографическое или иное графическое изображение предмета охраны*
4.5.18	Восточный фасад	Шесть пилястр типа 11, попарно соединенных плоскими тягами	 Фото 113. Восточный фасад. Фото 2023 г.

№ п/п	Обобщенная группа элементов предмета охраны	Элементы предмета охраны	Фотографическое или иное графическое изображение предмета охраны*
4.5.19	Южный фасад	Портик тосканского ордера, состоящий из четырех попарно стоящих колонн, большой прямоугольной центральной ниши, антаблемента типа 4 и фронтона с карнизом типа 7	 Фото 114. Южный фасад. Фото 2023 г.

№ п/п	Обобщенная группа элементов предмета охраны	Элементы предмета охраны	Фотографическое или иное графическое изображение предмета охраны*
4.5.20	Южный фасад	Один арочный высокий ложный проем, обрамленный плоской рамкой с арочной перемычкой на провилированных ступенчатых импостах	 Фото 115. Южный фасад. Фото 2015 г.

№ п/п	Обобщенная группа элементов предмета охраны	Элементы предмета охраны	Фотографическое или иное графическое изображение предмета охраны*
4.5.21	Южный фасад	Один оконный проем типа 13	 Фото 116. Южный фасад. Фото 2015 г.
4.5.22		Один лучковый оконный проем с лучковой перемычкой в плоской рамке с выделенным замковым камнем	

№ п/п	Обобщенная группа элементов предмета охраны	Элементы предмета охраны	Фотографическое или иное графическое изображение предмета охраны*
4.5.23	Южный фасад	Антаблемент типа 5	 Фото 117. Южный фасад. Фото 2023 г.
4.5.24		Карниз типа 8	
4.5.25		Уступ второго яруса	
4.5.26		Один оконный проем типа 10	

№ п/п	Обобщенная группа элементов предмета охраны	Элементы предмета охраны	Фотографическое или иное графическое изображение предмета охраны*
4.5.27	Южный фасад	Две пилястры типа 9	 Фото 118. Южный фасад. Фото 2023 г.
4.5.28		Один фигурный оконный проем в прямоугольной нише	

№ п/п	Обобщенная группа элементов предмета охраны	Элементы предмета охраны	Фотографическое или иное графическое изображение предмета охраны*
4.5.29	Южный фасад	Антаблемент типа 6	 Фото 119. Южный фасад. Фото 2023 г.
4.5.30		Один оконный проем типа 11	

№ п/п	Обобщенная группа элементов предмета охраны	Элементы предмета охраны	Фотографическое или иное графическое изображение предмета охраны*
4.5.31	Южный фасад	Один арочный проем с арочной перемычкой с выделенным замковым камнем, обрамленный прямоугольным плоским наличником с двумя фигурами в виде восьмилепестковых цветов в профилированных рамках	 Фото 120. Южный фасад. Фото 2023 г.
4.5.32		Две пилястры типа 10	
4.5.33		Один арочный проем с арочной перемычкой с выделенным замковым камнем, фланкированным двумя фигурами в виде восьмилепестковых цветов в профилированных рамках	

№ п/п	Обобщенная группа элементов предмета охраны	Элементы предмета охраны	Фотографическое или иное графическое изображение предмета охраны*
4.5.34	Южный фасад	Антаблемент типа 7	 Фото 121. Южный фасад. Фото 2023 г.
4.5.35		Один оконный проем типа 12	

№ п/п	Обобщенная группа элементов предмета охраны	Элементы предмета охраны	Фотографическое или иное графическое изображение предмета охраны*
4.5.36	Южный фасад	Две пилястры типа 11, соединенные плоской тягой	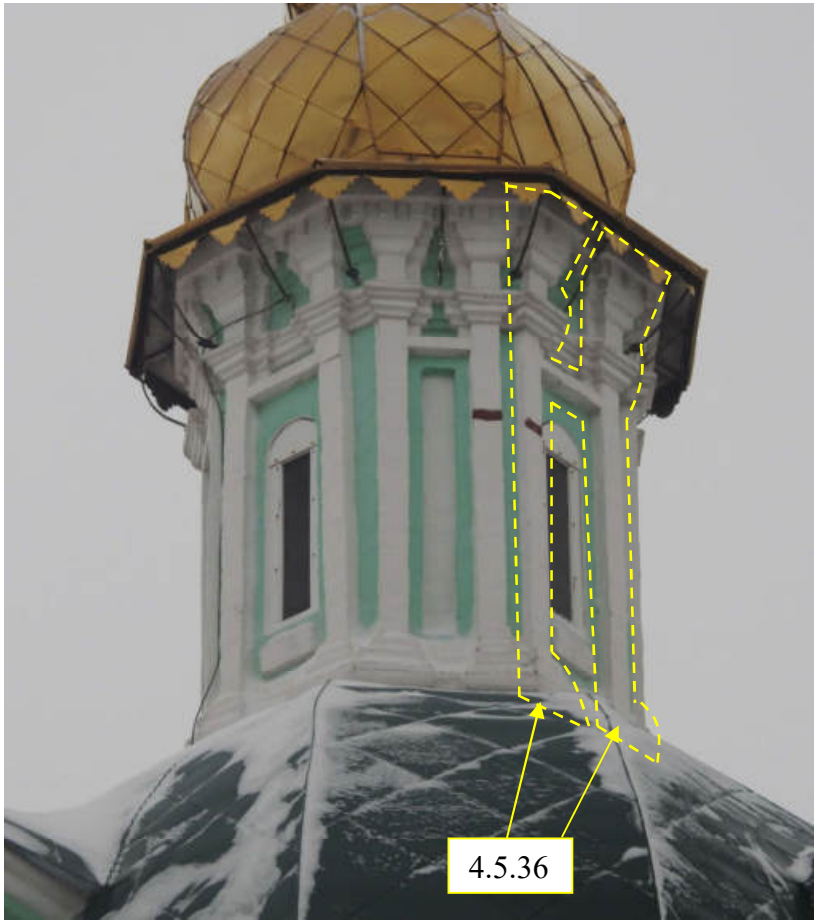 Фото 122. Южный фасад. Фото 2023 г.

№ п/п	Обобщенная группа элементов предмета охраны	Элементы предмета охраны	Фотографическое или иное графическое изображение предмета охраны*
4.5.37	Западный фасад	Портик тосканского ордера, состоящий из четырех попарно стоящих колонн, большой прямоугольной центральной ниши, антаблемента типа 4 и фронтона с карнизом типа 7	 Фото 123. Западный фасад. Фото 2023 г.

№ п/п	Обобщенная группа элементов предмета охраны	Элементы предмета охраны	Фотографическое или иное графическое изображение предмета охраны*
4.5.38	Западный фасад	Один арочный высокий проем, обрамленный плоской рамкой с арочной перемычкой на профилированных ступенчатых импостах	 Фото 124. Западный фасад. Фото 1970 г.
4.5.39		Один оконный проем типа 13	

№ п/п	Обобщенная группа элементов предмета охраны	Элементы предмета охраны	Фотографическое или иное графическое изображение предмета охраны*
4.5.40	Западный фасад	Антаблемент типа 5	 Фото 125. Западный фасад. Фото 2023 г.
4.5.41		Карниз типа 8	
4.5.42		Уступ второго яруса	
4.5.43		Один оконный проем типа 10	
4.5.44		Две прямоугольные ниши	

№ п/п	Обобщенная группа элементов предмета охраны	Элементы предмета охраны	Фотографическое или иное графическое изображение предмета охраны*
4.5.45	Западный фасад	Две пилястры типа 9	 Фото 126. Западный фасад. Фото 2023 г.
4.5.46		Две арочные ниши-экседры с арочными перемычками и выделенными фигурными замковыми камнями	

№ п/п	Обобщенная группа элементов предмета охраны	Элементы предмета охраны	Фотографическое или иное графическое изображение предмета охраны*
4.5.47	Западный фасад	Антаблемент типа 6	 Фото 127. Западный фасад. Фото 2023 г.
4.5.48		Один оконный проем типа 11	
4.5.49		Один арочный проем с арочной перемычкой с выделенным замковым камнем, обрамленный прямоугольным плоским наличником с двумя фигурами в виде восьмилепестковых цветов в профилированных рамках	

№ п/п	Обобщенная группа элементов предмета охраны	Элементы предмета охраны	Фотографическое или иное графическое изображение предмета охраны*
4.5.50	Западный фасад	Две пилястры типа 10	 Фото 128. Западный фасад. Фото 2023 г.
4.5.51		Один арочный проем с арочной перемычкой с выделенным замковым камнем, фланкированным двумя фигурами в виде восьмилепестковых цветов в профилированных рамках	

№ п/п	Обобщенная группа элементов предмета охраны	Элементы предмета охраны	Фотографическое или иное графическое изображение предмета охраны*
4.5.52	Западный фасад	Антаблемент типа 7	 Фото 129. Западный фасад. Фото 2023 г.
4.5.53		Один оконный проем типа 12	
4.5.54		Две узкие прямоугольные вертикальные ниши	

№ п/п	Обобщенная группа элементов предмета охраны	Элементы предмета охраны	Фотографическое или иное графическое изображение предмета охраны*
4.5.55	Западный фасад	Шесть пилястр типа 11, попарно соединенных плоскими тягами	 Фото 130. Западный фасад. Фото 2023 г.

№ п/п	Обобщенная группа элементов предмета охраны	Элементы предмета охраны	Фотографическое или иное графическое изображение предмета охраны*
4.5.56	Северный фасад	Портик тосканского ордера, состоящий из четырех попарно стоящих колонн, большой прямоугольной центральной ниши, антаблемента типа 4 и фронтона с карнизом типа 7	 Фото 131. Северный фасад. Фото 1970 г.
4.5.57		Один оконный проем типа 13	

№ п/п	Обобщенная группа элементов предмета охраны	Элементы предмета охраны	Фотографическое или иное графическое изображение предмета охраны*
4.5.58	Северный фасад	Антаблемент типа 5	 Фото 132. Северный фасад. Фото 2023 г.
4.5.59		Карниз типа 8	
4.5.60		Уступ второго яруса	
4.5.61		Один оконный проем типа 10	

№ п/п	Обобщенная группа элементов предмета охраны	Элементы предмета охраны	Фотографическое или иное графическое изображение предмета охраны*
4.5.62	Северный фасад	Две пилястры типа 9	 Фото 133. Северный фасад. Фото 2023 г.
4.5.63		Одна прямоугольная ниша	

№ п/п	Обобщенная группа элементов предмета охраны	Элементы предмета охраны	Фотографическое или иное графическое изображение предмета охраны*
4.5.64	Северный фасад	Антаблемент типа 6	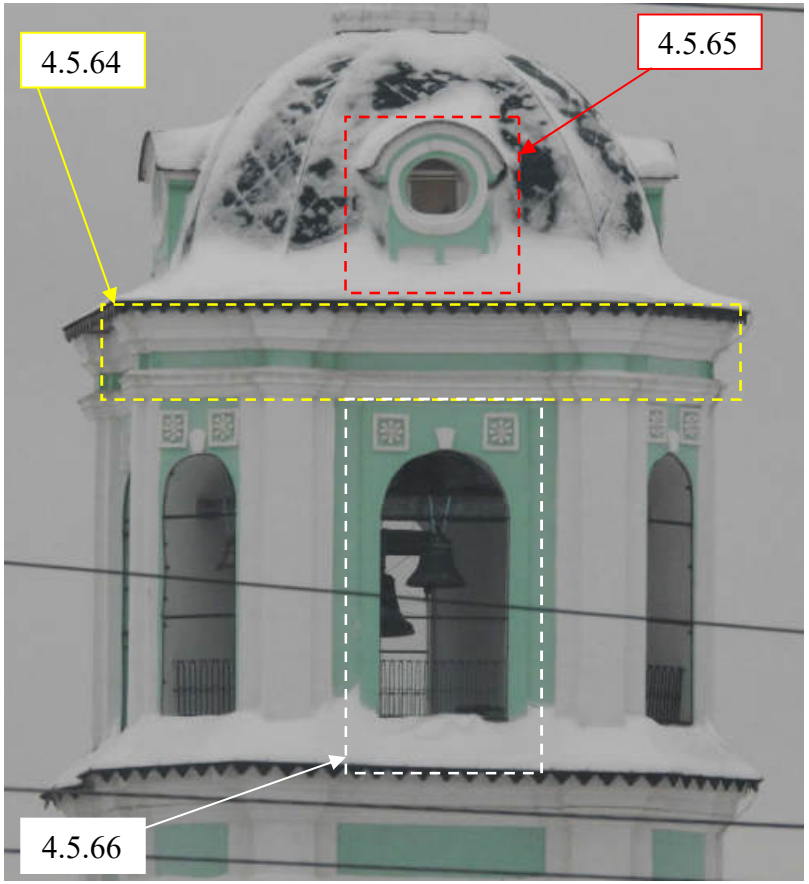 Фото 134. Северный фасад. Фото 2023 г.
4.5.65		Один оконный проем типа 11	
4.5.66		Один арочный проем с арочной перемычкой с выделенным замковым камнем, обрамленный прямоугольным плоским наличником с двумя фигурами в виде восьмилепестковых цветов в профилированных рамках	

№ п/п	Обобщенная группа элементов предмета охраны	Элементы предмета охраны	Фотографическое или иное графическое изображение предмета охраны*
4.5.67	Северный фасад	Две пилястры типа 10	 Фото 135. Северный фасад. Фото 2023 г.
4.5.68		Один арочный проем с арочной перемычкой с выделенным замковым камнем, фланкированным двумя фигурами в виде восьмилепестковых цветов в профилированных рамках	

№ п/п	Обобщенная группа элементов предмета охраны	Элементы предмета охраны	Фотографическое или иное графическое изображение предмета охраны*
4.5.69	Северный фасад	Антаблемент типа 7	 Фото 136. Северный фасад. Фото 2023 г.
4.5.70		Один оконный проем типа 12	

№ п/п	Обобщенная группа элементов предмета охраны	Элементы предмета охраны	Фотографическое или иное графическое изображение предмета охраны*
4.5.71	Северный фасад	Две пилястры типа 11, соединенные плоской тягой	 Фото 137. Северный фасад. Фото 2023 г.

№ п/п	Обобщенная группа элементов предмета охраны	Элементы предмета охраны	Фотографическое или иное графическое изображение предмета охраны*
4.5.72	Западный фасад	Форма луковичной главы, шпиля, подкрестного яблока и креста завершения колокольни	 Фото 138. Западный фасад. Фото 1970 г.

п/п	Обобщенная группа элементов предмета охраны	Элементы предмета охраны	Фотографическое или иное графическое изображение предмета охраны*
4.6	Объем северных ворот		
4.6.1	Северный фасад	Ступенчатый уступ	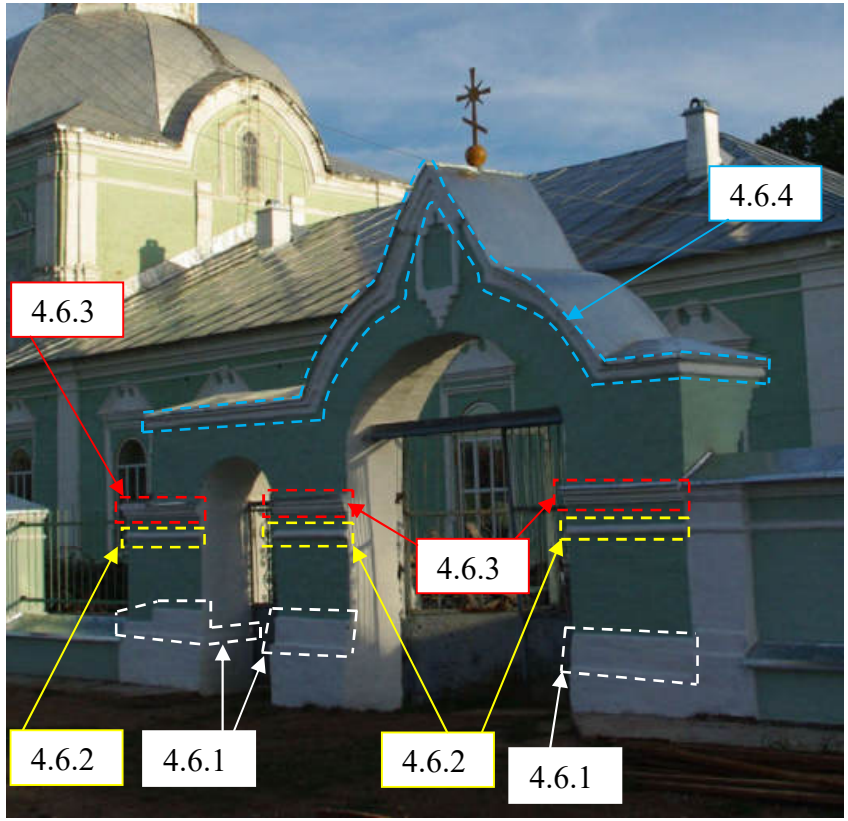 Фото 139. Северный фасад. Фото 2010 г.
4.6.2		Профилированная тяга	
4.6.3		Профилированный ступенчатый карниз	
4.6.4		Ступенчатый венчающий карниз	

п/п	Обобщенная группа элементов предмета охраны	Элементы предмета охраны	Фотографическое или иное графическое изображение предмета охраны*
4.6.5	Северный фасад	Один широкий арочный въездной проем с арочной перемычкой с килевидным завершением и фигурной профилированной рамкой-киотом с выделенным навершием, повторяющим линию ступенчатого венчающего карниза	 Фото 140. Северный фасад. Фото 2010 г.
4.6.6		Один арочный боковой входной проем с арочной перемычкой	

п/п	Обобщенная группа элементов предмета охраны	Элементы предмета охраны	Фотографическое или иное графическое изображение предмета охраны*
4.6.7	Северный фасад	Форма подкрестного яблока и креста завершения	 Фото 141. Северный фасад. Фото 2010 г.

п/п	Обобщенная группа элементов предмета охраны	Элементы предмета охраны	Фотографическое или иное графическое изображение предмета охраны*
4.7	Объем южных ворот		
4.7.1	Южный фасад	Ступенчатый уступ	 Фото 142. Южный фасад. Фото 2010 г.
4.7.2		Карниз типа 9	
4.7.3		Плоский фигурный выступ	
4.7.4		Карниз типа 10	

п/п	Обобщенная группа элементов предмета охраны	Элементы предмета охраны	Фотографическое или иное графическое изображение предмета охраны*
4.7.5	Южный фасад	Один широкий арочный въездной проем со ступенчатой арочной перемычкой, опирающейся на профилированные импосты и плоские лопатки, фланкирующие проем	Фото 143. Южный фасад. Фото 2010 г.
4.7.6		Два арочных боковых входных проема с арочными перемычками и арочными плоскими наличниками	

п/п	Обобщенная группа элементов предмета охраны	Элементы предмета охраны	Фотографическое или иное графическое изображение предмета охраны*
4.7.7	Южный фасад	Одна фигурная ниша с круглой нишей внутри	 Фото 144. Южный фасад. Фото 1970 г.
4.7.8		Две фигурные ниши	

п/п	Обобщенная группа элементов предмета охраны	Элементы предмета охраны	Фотографическое или иное графическое изображение предмета охраны*
4.7.9	Южный фасад	Форма подкрестного яблока и креста завершения	 Фото 145. Южный фасад. Фото 1970 г.

п/п	Обобщенная группа элементов предмета охраны	Элементы предмета охраны	Фотографическое или иное графическое изображение предмета охраны*
4.7.10	Северный фасад	Карниз типа 9	 Фото 146. Северный фасад. Фото 2023 г.
4.7.11		Плоский фигурный выступ	
4.7.12		Карниз типа 10	

п/п	Обобщенная группа элементов предмета охраны	Элементы предмета охраны	Фотографическое или иное графическое изображение предмета охраны*
4.7.13	Северный фасад	Двустворчатое заполнение въездного проема в виде решетки с фигурным орнаментом	 Фото 147. Северный фасад. Фото 2010 г.
4.7.14		Одностворчатые заполнения с фрамугами боковых ворот в виде решетки с фигурным орнаментом	

п/п	Обобщенная группа элементов предмета охраны	Элементы предмета охраны	Фотографическое или иное графическое изображение предмета охраны*
4.8	Объем ограды		
4.8.1	Столб ограждения	Ступенчатый уступ	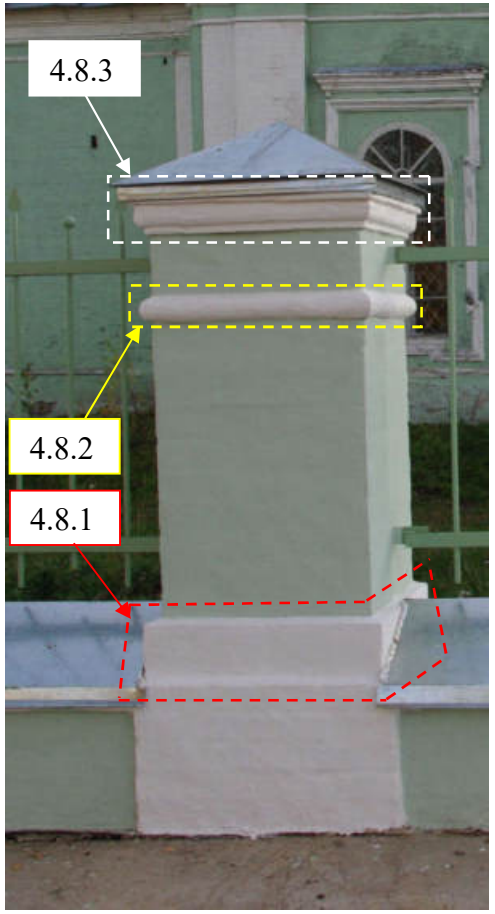 Фото 148. Столб ограждения. Фото 2010 г.
4.8.2		Профилированная тяга	
4.8.3		Профилированный карниз	

п/п	Обобщенная группа элементов предмета охраны	Элементы предмета охраны	Фотографическое или иное графическое изображение предмета охраны*
4.8.4	Секция ограждения	Заполнение секции ограждения в виде решетки из горизонтальных и вертикальных прутьев с чередующимися наконечниками в виде шара и пики	 Фото 149. Вид с севера. Фото 2010 г.

п/п	Обобщенная группа элементов предмета охраны	Элементы предмета охраны	Фотографическое или иное графическое изображение предмета охраны*
4.8.5	Секция ограждения	Цоколь секции ограждения	 Фото 150. Цоколь секции ограждения. Фото 2010 г.

п/п	Обобщенная группа элементов предмета охраны	Элементы предмета охраны	Фотографическое или иное графическое изображение предмета охраны*
4.8.6	Восточный участок	Пятьдесят семь прямоугольных в плане столбов ограждения и пятьдесят шесть секций заполнения из цоколя и решетки ограждения	Фото 151, 152, 153. Восточный участок объема ограды. Фото 2010 и 2023 г.

п/п	Обобщенная группа элементов предмета охраны	Элементы предмета охраны	Фотографическое или иное графическое изображение предмета охраны*
4.8.7	Северо-западный участок	Пятнадцать прямоугольных в плане столбов ограждения и восемь секций заполнения из цоколя и решетки ограждения	 Фото 154, 155. Северо-западный участок объема ограды. Фото 1970 г.

п/п	Обобщенная группа элементов предмета охраны	Элементы предмета охраны	Фотографическое или иное графическое изображение предмета охраны*
4.8.8	Юго-западный участок	Четырнадцать прямоугольных в плане столбов ограждения и тринадцать секций заполнения из цоколя и решетки ограждения	 Фото 156, 157. Юго-западный участок объема ограды. Фото 1970 и 2023 г.

п/п	Обобщенная группа элементов предмета охраны	Элементы предмета охраны	Фотографическое или иное графическое изображение предмета охраны*
4.9	Внутренние помещения		
4.9.1	Объем холодного храма с апсидой	Декоративное профилированное оформление сомкнутого свода	Фото 158. Декоративное профилированное оформление сомкнутого свода. Фото 2023 г.

п/п	Обобщенная группа элементов предмета охраны	Элементы предмета охраны	Фотографическое или иное графическое изображение предмета охраны*
4.9.2	Объем холодного храма с апсидой	Тянутый профилированный карниз с рядом фигурных кронштейнов и рядами фигур цветочного орнамента, разделяющий оконные проемы первого и второго света	 Фото 159, 160. Тянутый профилированный карниз с рядом фигурных кронштейнов и рядами фигур цветочного орнамента. Фото 2015, 2023 г.

п/п	Обобщенная группа элементов предмета охраны	Элементы предмета охраны	Фотографическое или иное графическое изображение предмета охраны*
4.9.3	Объем холодного храма с апсидой	Тянутый профилированный карниз над оконными проемами второго света	 Фото 161. Тянутый профилированный карниз над оконными проемами второго света. Фото 2023 г.

п/п	Обобщенная группа элементов предмета охраны	Элементы предмета охраны	Фотографическое или иное графическое изображение предмета охраны*
4.9.4	Объем холодного храма с апсидой	Профилированное оформление арочного проема	 Фото 162. Профилированное оформление арочного проема. Фото 2023 г.

п/п	Обобщенная группа элементов предмета охраны	Элементы предмета охраны	Фотографическое или иное графическое изображение предмета охраны*
4.9.5	Объем холодного храма с апсидой	Балкон в уровне оконных проемов второго света на трех кованых металлических кронштейнах прямоугольного сечения. Балкон имеет профилированный поручень ограждения и профилированные грани основания. На боковых стенках балкона размещены четыре профилированные прямоугольные рамки и одна прямоугольная рамка с узором цветочного орнамента	Фото 163. Балкон в уровне оконных проемов второго света на трех кованых металлических кронштейнах прямоугольного сечения. Фото 2023 г.

п/п	Обобщенная группа элементов предмета охраны	Элементы предмета охраны	Фотографическое или иное графическое изображение предмета охраны*
4.9.6	Объем холодного храма с апсидой	Профилированное оформление арочной рамки над балконом и прямоугольной рамки дверного проема	 Фото 164. Профилированное оформление арочной рамки над балконом и прямоугольной рамки дверного проема. Фото 2023 г.

п/п	Обобщенная группа элементов предмета охраны	Элементы предмета охраны	Фотографическое или иное графическое изображение предмета охраны*
4.9.7	Объем холодного храма с апсидой	Профилированное оформление оконных проемов первого света с фигурой в виде ангела в вершине	 Фото 165. Профилированное оформление оконных проемов первого света с фигурой в виде ангела в вершине. Фото 2015 г.

п/п	Обобщенная группа элементов предмета охраны	Элементы предмета охраны	Фотографическое или иное графическое изображение предмета охраны*
4.9.8	Объем теплого храма	Тянутый профилированный карниз в уровне пят сводов и арочных проемов	 Фото 166, 167. Профилированный карниз в уровне пят сводов и пят арочных проемов. Фото 2023 г.

п/п	Обобщенная группа элементов предмета охраны	Элементы предмета охраны	Фотографическое или иное графическое изображение предмета охраны*
4.9.9	Объем теплого храма	Профилированные распалубки сводов	 Фото 168. Профилированные распалубки сводов. Фото 2023 г.

п/п	Обобщенная группа элементов предмета охраны	Элементы предмета охраны	Фотографическое или иное графическое изображение предмета охраны*
4.9.10	Объем теплого храма	Дверная коробка, состоящая из трехстворчатой остекленной двери и трех остекленных вставок. Каждое полотно двери и вставки имеют арочное верхнее и прямоугольное нижнее остекление, над которым размещена фигурная рамка с растительным орнаментом, импосты с геометрической резьбой и филенки с растительным орнаментом в ромбовидной рамке	 Фото 169. Дверная коробка, состоящая из трехстворчатой остекленной двери и трех остекленных вставок. Фото 2015 г.

п/п	Обобщенная группа элементов предмета охраны	Элементы предмета охраны	Фотографическое или иное графическое изображение предмета охраны*
			 Фото 170. Дверная коробка, состоящая из трехстворчатой остекленной двери и трех остекленных вставок. Фото 2023 г.

п/п	Обобщенная группа элементов предмета охраны	Элементы предмета охраны	Фотографическое или иное графическое изображение предмета охраны*
4.9.11	Объем теплого храма	Лещадные плиты пола, выложенные под углом 45 и 90 градусов по отношению к несущим стенам	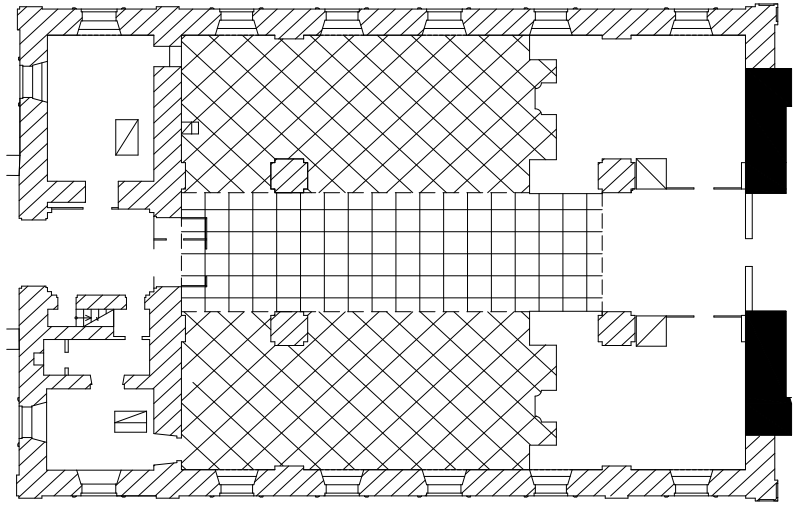 Условные обозначения: - капитальные стены периода строительства 1772-1779 гг. - капитальные стены периода строительства 1857-1858 гг. - лещадные плиты пола, выложенные под углом 90 градусов по отношению к несущим стенам - лещадные плиты пола, выложенные под углом 45 градусов по отношению к несущим стенам План первого этажа. Схема расположения лещадных плит пола

п/п	Обобщенная группа элементов предмета охраны	Элементы предмета охраны	Фотографическое или иное графическое изображение предмета охраны*
			 Фото 171. Лещадные плиты пола средней части храма, выложенные под углом 90 градусов по отношению к несущим стенам. Фото 2023 г.

п/п	Обобщенная группа элементов предмета охраны	Элементы предмета охраны	Фотографическое или иное графическое изображение предмета охраны*
			   Фото 172, 173. Лещадные плиты пола боковых приделов, выложенные под углом 45 градусов по отношению к несущим стенам. Фото 2023 г.

п/п	Обобщенная группа элементов предмета охраны	Элементы предмета охраны	Фотографическое или иное графическое изображение предмета охраны*
4.9.12	Объем паперти с пристроем	Тянутый профилированный карниз	 Фото 174. Тянутый профилированный карниз. Фото 2023 г.

п/п	Обобщенная группа элементов предмета охраны	Элементы предмета охраны	Фотографическое или иное графическое изображение предмета охраны*
4.9.13	Объем паперти с пристроем	Кованая двустворчатая дверь с арочной фрамугой с фигурным заполнением и массивным засовом	Фото 175. Кованая двустворчатая дверь с фрамугой с фигурным заполнением и массивным засовом. Фото 2023 г.

п/п	Обобщенная группа элементов предмета охраны	Элементы предмета охраны	Фотографическое или иное графическое изображение предмета охраны*
4.9.14	Объем паперти с пристроем	Настенная надпись в прямоугольной рамке следующего содержания: «Во славу святыя, единосущныя животворящия, и неразделимыя Троицы, основан храм сей трехпрестольный на месте сем по благоволению Святейшаго правительствующаго СИНОДА: и с водружением животворящаго Креста своеручно Преосвященным Варфоломеем Епископом Вятским и Великопермским в 1773 году Июля 20 в день Св. Пророка Илии при державе благочестивейшия ГОСУДАРЫНИ ИМПЕРАТРИЦЫ ЕКАТЕРИНЫ АЛЕКСЕЕВНЫ самодержицы всероссийской при наследнике ея благоверном Государе Цесаревиче и великом Князе ПАВЛЕ ПЕТРОВИЧЕ, а по совершении первый придел освящен был по благословению Преосвященнейшаго Лаврентия епископа Вятскаго и Великопермскаго десятоначальником Иереем Иоанном Татауровым во имя Св. Пророка Илии в 1781 году Октября 3 дня, вторый придел	 Фото 176. Настенная надпись в прямоугольной рамке. Фото 2023 г.

п/п	Обобщенная группа элементов предмета охраны	Элементы предмета охраны	Фотографическое или иное графическое изображение предмета охраны*
		во имя Св. Великомученика и победоносца Георгия освящен был десятоначальником Иереем Петром Филимоновым 1782 года октября 2 дня, а в настоящем - холоднем храме Престол освящен во имя Святыя живоначальныя и нераздельныя Троицы Вятскаго кафедрального Собора ключарем Иоанном Шестаковым в 1785 году сентября в 28 день на память Св. преподобнаго харитона исповедника. В 1858 году теплая Церковь по благословению Преосвященнейшаго Елпидифора епископа Вятскаго и Слободскаго для разширения переложена и по перекладке правый придел вновь освящен во имя Св. Пророка Илии в том же 1858 году месяца Ноября 9 дня Протоиереем Слободскаго Преображенскаго Собора Иоанном Куртиевым. … Надпись сия сделана, для памяти людям любознательным, усердием сельскаго жителя села Волкова П.Ф. Хрулева.»	

п/п	Обобщенная группа элементов предмета охраны	Элементы предмета охраны	Фотографическое или иное графическое изображение предмета охраны*
4.9.15	Объем паперти с пристроем	Профилированные распалубки свода	 Фото 177. Профилированные распалубки свода. Фото 2023 г.

п/п	Обобщенная группа элементов предмета охраны	Элементы предмета охраны	Фотографическое или иное графическое изображение предмета охраны*
4.9.16	Объем паперти с пристроем	Профилированные настенные фигурные рамки	 Фото 178, 179. Профилированные настенные фигурные рамки. Фото 2023 г.

п/п	Обобщенная группа элементов предмета охраны	Элементы предмета охраны	Фотографическое или иное графическое изображение предмета охраны*
4.9.17	Объем паперти с пристроем	Барельеф ангела над распалубками свода	 Фото 180. Барельеф ангела над распалубками свода. Фото 2023 г.

* Схема фотофиксации предмета охраны приведена в приложении к предмету охраны.

Приложение
к предмету охраны

Схема фотофиксации предмета охраны
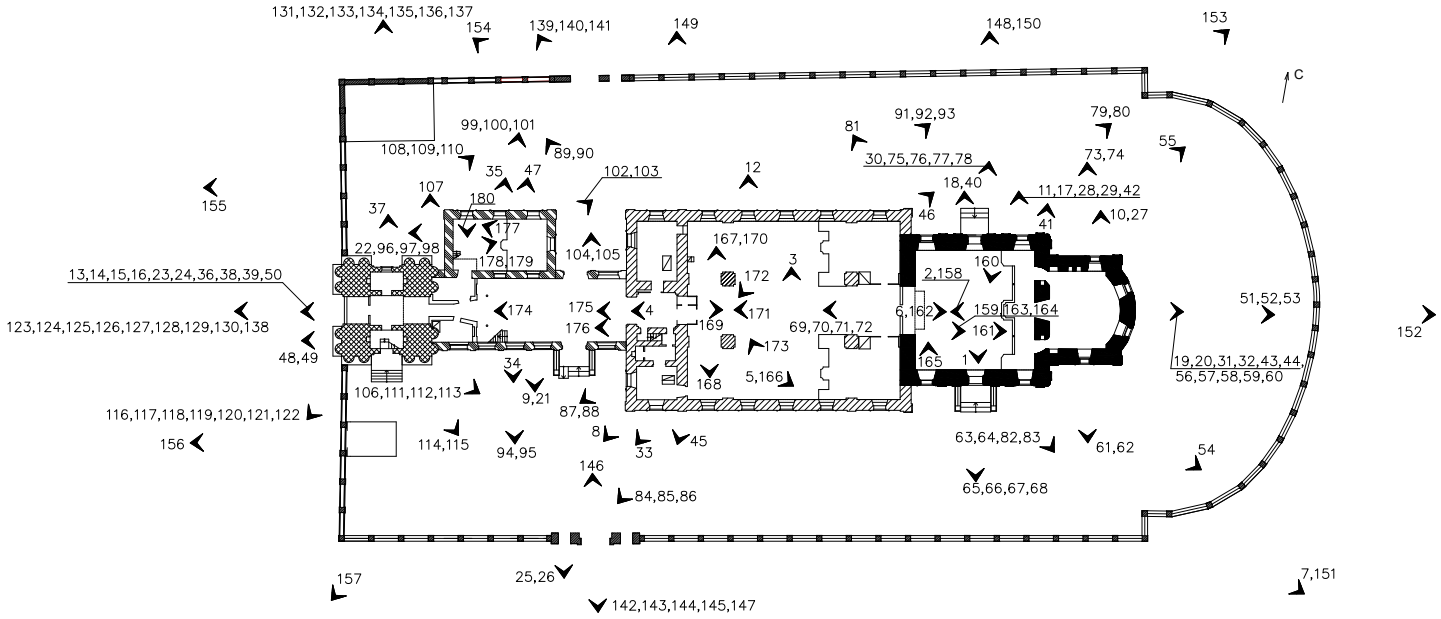
Номер схемы	Схема
1