



УПРАВЛЕНИЕ
ГОСУДАРСТВЕННОЙ ОХРАНЫ ОБЪЕКТОВ КУЛЬТУРНОГО
НАСЛЕДИЯ КИРОВСКОЙ ОБЛАСТИ

РЕШЕНИЕ

09.08.2024

№ 37

г. Киров

О включении выявленных объектов культурного наследия в единый государственный реестр объектов культурного наследия (памятников истории и культуры) народов Российской Федерации, об утверждении границы территории объекта культурного наследия (памятника истории и культуры) народов Российской Федерации регионального значения «Торговые лавки с магазинами А.Н. Бальхозиной, И.А. Малых, Клабуковых» и об установлении предмета его охраны

В соответствии с пунктом 5 статьи 3.1, статьей 18, подпунктом 10 пункта 2 статьи 33 Федерального закона от 25.06.2002 № 73-ФЗ «Об объектах культурного наследия (памятниках истории и культуры) народов Российской Федерации», Положением об управлении государственной охраны объектов культурного наследия Кировской области, утвержденным постановлением Правительства Кировской области от 17.05.2018 № 233-П, положительным заключением государственной историко-культурной экспертизы, выраженным в акте государственной историко-культурной экспертизы выявленных объектов культурного наследия «Каменный дом. Магазин А.Н. Бальхозиной» (Кировская область, г. Киров, ул. Спасская, 6 / ул. Казанская, 79), «Торговые лавки» (Кировская область, г. Киров, ул. Казанская, 79), «Торговые лавки» (Кировская область, г. Киров, ул. Спасская, 6/ул. Казанская, 79) от 27.06.2024, управление государственной охраны объектов культурного наследия Кировской области РЕШИЛО:

1. Включить выявленные объекты культурного наследия «Каменный дом. Магазин А.Н. Бальхозиной», «Торговые лавки», «Торговые лавки» в единый государственный реестр объектов культурного наследия (памятников истории и культуры) народов Российской Федерации в качестве объекта культурного наследия (памятника истории и культуры) народов Российской Федерации регионального значения «Торговые лавки с магазинами А.Н. Бальхозиной, И.А. Малых, Клабуковых» (начало XIX – начало XX вв., вид – памятник), расположенного по адресу: Кировская область, г. Киров, ул. Казанская, д. 79 (далее – Объект).

2. Утвердить границу территории Объекта согласно приложению №1.

3. Установить, что деятельность в границе территории Объекта осуществляется в соответствии с требованиями, предусмотренными пунктом 1 статьи 5.1 Федерального закона от 25.06.2002 № 73-ФЗ «Об объектах культурного наследия (памятниках истории и культуры) народов Российской Федерации».

4. Установить предмет охраны Объекта согласно приложению № 2.

5. Настоящее решение вступает в силу со дня его официального опубликования, за исключением пункта 3, который вступает в силу с 1 марта 2025 года.

6. Установить, что пункт 3 настоящего решения действует до 1 марта 2031 года.

7. Опубликовать настоящее решение на «Официальном интернет-портале правовой информации» (<http://www.pravo.gov.ru>) и разместить на официальном сайте управления государственной охраны объектов культурного наследия Кировской области.

Начальник управления



А.Ю. Грачев

Приложение № 1

УТВЕРЖДЕНА

решением управления
государственной охраны объектов
культурного наследия Кировской
области
от 09.08.2024 № 37

ГРАНИЦА ТЕРРИТОРИИ

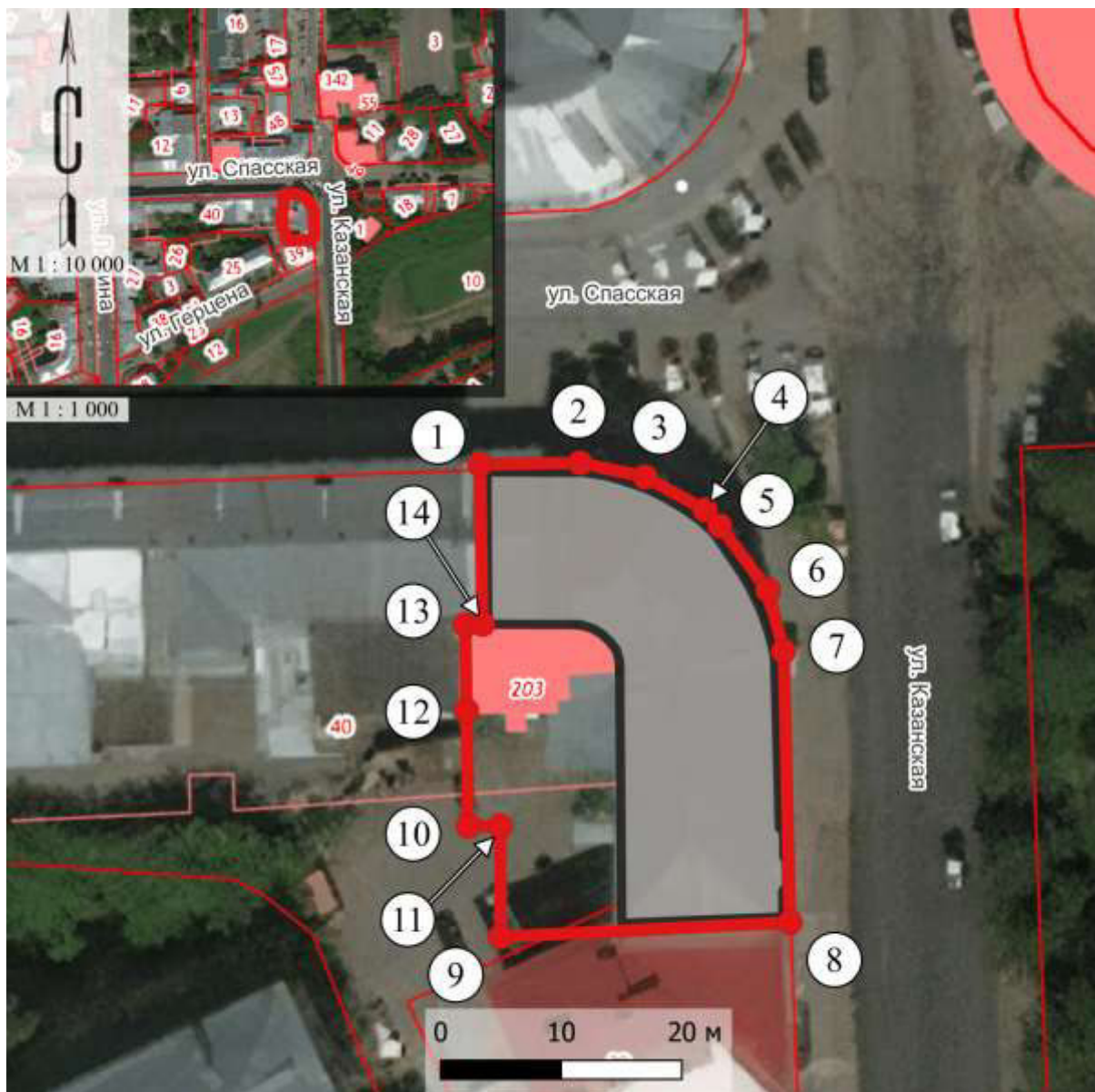
**объекта культурного наследия (памятника истории и культуры)
народов Российской Федерации регионального значения «Торговые
лавки с магазинами А.Н. Бальхозиной, И.А. Малых, Клабуковых»,
расположенного по адресу: Кировская область,
г. Киров, ул. Казанская, д. 79**

1. Граница территории Объекта имеет следующие координаты
характерных точек в системе координат «МСК-43»:


№ п/п	Обозначение характерных точек границы территории Объекта	Координаты характерных точек границы территории Объекта в системе координат «МСК-43»		Метод определения координат характерной точки	Средняя квадратичная погрешность положения характерной точки
		X	Y		
1	1	584 010,54	2 199 741,19	геодезический метод	0,1 метра
2	2	584 010,73	2 199 749,42	геодезический метод	0,1 метра
3	3	584 006,95	2 199 759,73	геодезический метод	0,1 метра
4	4	584 005,65	2 199 760,95	геодезический метод	0,1 метра
5	5	583 987,81	2 199 749,08	геодезический метод	0,1 метра
6	6	583 980,78	2 199 740,47	геодезический метод	0,1 метра

№ п/п	Обозначение характерных точек границы территории Объекта	Координаты характерных точек границы территории Объекта в системе координат «МСК-43»		Метод определения координат характерной точки	Средняя квадратичная погрешность положения характерной точки
		X	Y		
7	7	583 990,27	2 199 740,25	геодезический метод	0,1 метра
8	8	583 997,32	2 199 740,08	геодезический метод	0,1 метра
9	9	583 997,40	2 199 741,50	геодезический метод	0,1 метра
10	10	583 980,79	2 199 743,09	геодезический метод	0,1 метра
11	11	583 980,78	2 199 740,47	геодезический метод	0,1 метра
12	12	583 990,27	2 199 740,25	геодезический метод	0,1 метра
13	13	583 997,32	2 199 740,08	геодезический метод	0,1 метра
14	14	583 997,40	2 199 741,50	геодезический метод	0,1 метра
15	1	584 010,73	2 199 749,42	геодезический метод	0,1 метра

2. Графическое описание границы территории Объекта.



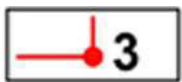
Условные обозначения:



Объект культурного наследия



Граница территории объекта культурного наследия



Характерные точки границы территории объекта культурного наследия с номером

Приложение № 2

УСТАНОВЛЕН

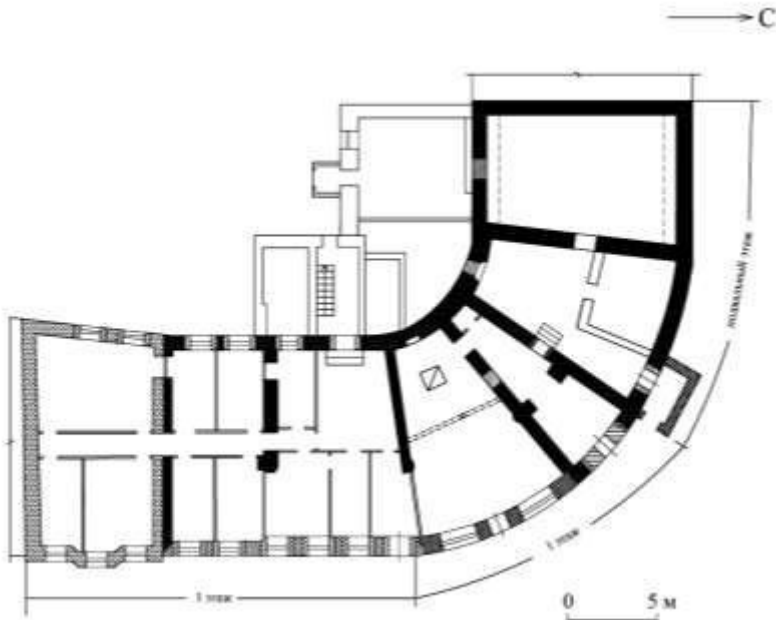
решением управления
государственной охраны
объектов культурного наследия
Кировской
области
от 09.08.2024 № 37

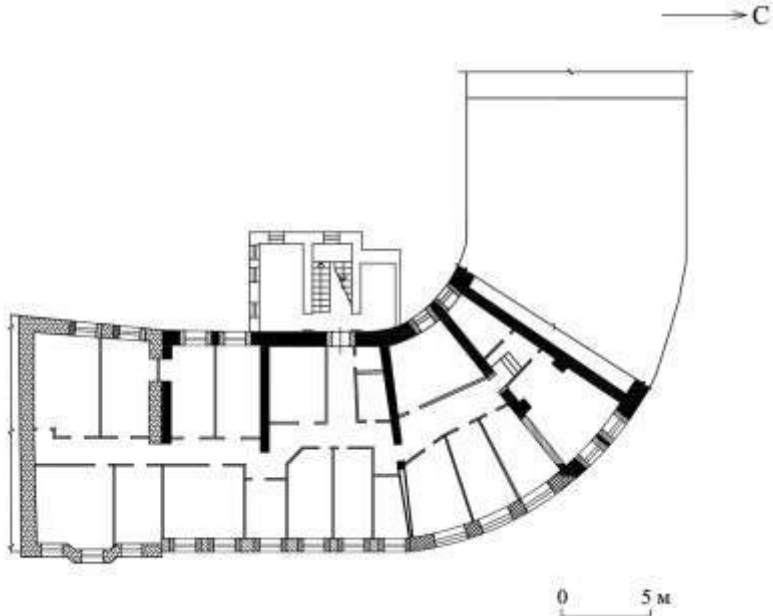



ПРЕДМЕТ ОХРАНЫ

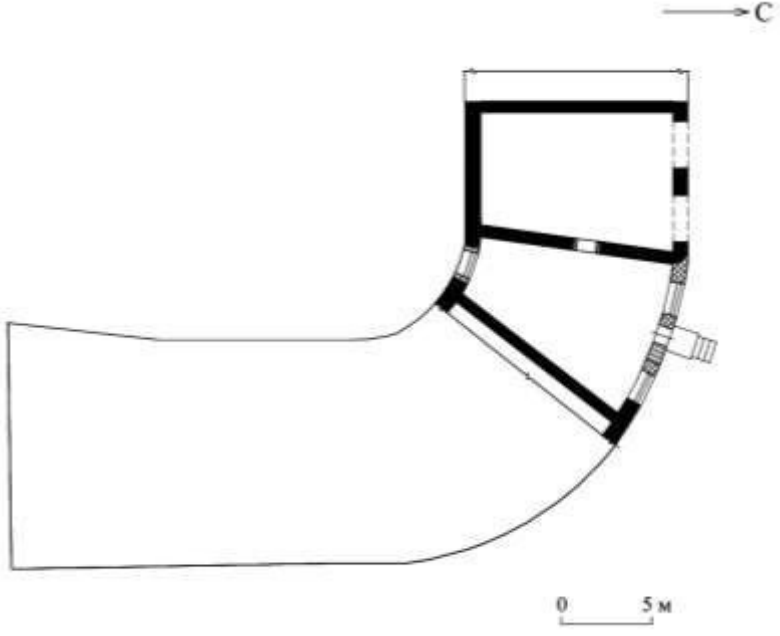


**объекта культурного наследия (памятника истории и культуры)
народов Российской Федерации регионального значения
«Торговые лавки с магазинами А.Н. Бальхозиной, И.А. Малых, Клабуковых»
(нач. XIX – нач. XX вв, вид – памятник), расположенного по адресу:
Кировская область, г. Киров, ул. Казанская, д. 79**

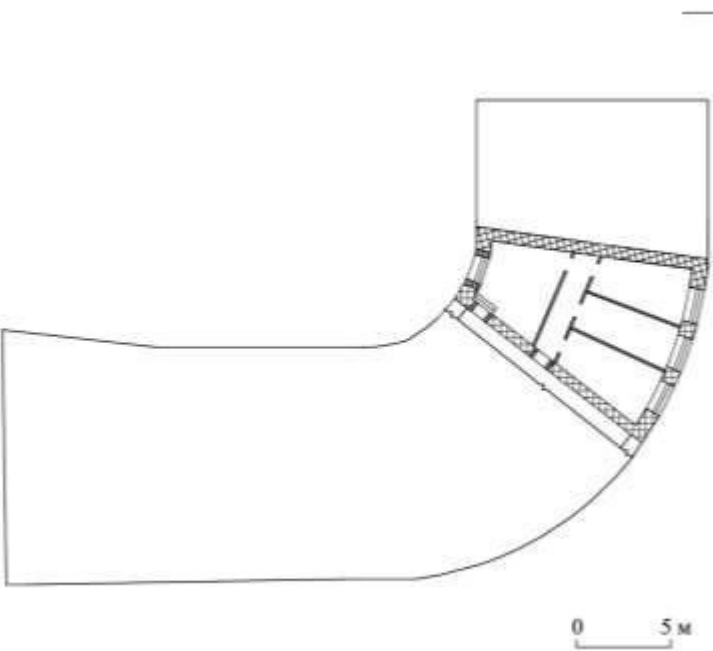

№ п/п	Обобщенная группа элементов предмета охраны	Элементы предмета охраны	Фотографическое или иное графическое изображение предмета охраны*
1	Градостроительное положение	<p>Объект культурного наследия (памятник истории и культуры) народов Российской Федерации регионального значения «Торговые лавки с магазинами А.Н. Бальхозиной, И.А. Малых, Клабуковых» располагается на перекрестке улиц Спасской и Казанской по их красным линиям в городе Кирове, Кировской области</p>	 <p>Схема местоположения</p>

№ п/п	Обобщенная группа элементов предмета охраны	Элементы предмета охраны	Фотографическое или иное графическое изображение предмета охраны*
2	Объемно-пространственная композиция	<p>Сложный в плане многообъемный Объект состоящий из следующих объемов:</p> <p>Лавка одноэтажная в два отвора - одноэтажная с подвалом, трапециевидной в плане формы;</p> <p>Магазин А.Н. Бальхозиной - двухэтажный с подвалом, трапециевидной в плане формы;</p> <p>Лавка угловая в один отвор – двухэтажная, трапециевидной в плане формы;</p> <p>Магазин И.А. Малых - двухэтажный, трапециевидной в плане формы;</p> <p>Лавка в два отвора - двухэтажная, трапециевидной в плане формы;</p> <p>Лавка в один отвор – двухэтажная, прямоугольной в плане формы;</p> <p>Магазин Клабуковых – двухэтажный, сложной в плане формы</p>	 <p>Схема Объекта на плане подвального/первого этажа</p>

№ п/п	Обобщенная группа элементов предмета охраны	Элементы предмета охраны	Фотографическое или иное графическое изображение предмета охраны*
3	Конструктивная система	<p>Основные конструкции здания:</p> <p>капитальные стены периода строительства нач. XIX в.: подвала, первого и второго этажей из глиняного кирпича;</p> <p>капитальные стены периода строительства 1898-1899 гг. первого и второго этажей из глиняного кирпича;</p> <p>капитальные стены периода строительства нач. XX в.: подвала, первого и второго этажей из глиняного кирпича;</p> <p>крыша двускатная;</p> <p>покрытие кровли - кровельное железо</p>	 <p>Условные обозначения</p> <ul style="list-style-type: none"> - капитальные стены периода строительства нач. XIX в. - капитальные стены периода строительства 1898-1899 гг. - капитальные стены периода строительства нач. XX в. <p>План подвального/первого этажа</p>

№ п/п	Обобщенная группа элементов предмета охраны	Элементы предмета охраны	Фотографическое или иное графическое изображение предмета охраны*
			 <p data-bbox="1525 1007 1850 1038">Условные обозначения</p> <ul data-bbox="1377 1070 1984 1270" style="list-style-type: none">  - капитальные стены периода строительства нач. XIX в.  - капитальные стены периода строительства 1898-1899 гг.  - капитальные стены периода строительства нач. XX в. <p data-bbox="1317 1294 2078 1406">План первого этажа объемов магазина Клабуковых, магазина И.А. Малых и двухэтажных лавок</p>


№ п/п	Обобщенная группа элементов предмета охраны	Элементы предмета охраны	Фотографическое или иное графическое изображение предмета охраны*
			 <p data-bbox="1523 1045 1848 1077">Условные обозначения</p> <ul data-bbox="1377 1109 1982 1236" style="list-style-type: none">  - капитальные стены периода строительства нач. XIX в.  - капитальные стены периода строительства нач. XX в. <p data-bbox="1444 1284 1960 1396">План первого этажа объема магазина А.Н. Бальхозиной и лавки одноэтажной в два отвора</p>


№ п/п	Обобщенная группа элементов предмета охраны	Элементы предмета охраны	Фотографическое или иное графическое изображение предмета охраны*
			 <p data-bbox="1523 1117 1859 1149">Условные обозначения</p> <p data-bbox="1377 1189 1904 1252"> - капитальные стены периода строительства нач. XX в.</p> <p data-bbox="1556 1292 1836 1324">План второго этажа</p>

№ п/п	Обобщенная группа элементов предмета охраны	Элементы предмета охраны	Фотографическое или иное графическое изображение предмета охраны*
4	Архитектурно-художественное решение	<p>Тип отделки фасадов:</p> <p>Лавка одноэтажная в два отвора – известковая обмазка с колером;</p> <p>Магазин Бальхозиной: – без отделки, декоративные элементы – известковая обмазка, цвет белый;</p> <p>Лавка угловая в один отвор – известковая обмазка с колером;</p> <p>Магазин И.А. Малых – штукатурка с колером;</p> <p>Лавка в два отвора - известковая обмазка с колером;</p> <p>Лавка в один отвор - известковая обмазка с колером;</p> <p>Магазин Клабуковых - без отделки</p>	 <p>Фото 1. Вид с северо-востока. Лавка одноэтажная в два отвора – известковая обмазка с колером. Магазин А.Н. Бальхозиной – без отделки, декоративные элементы – известковая обмазка, цвет белый. Фото 1957 г.</p>

№ п/п	Обобщенная группа элементов предмета охраны	Элементы предмета охраны	Фотографическое или иное графическое изображение предмета охраны*
			 <p data-bbox="1279 1157 2116 1372"> Фото 2. Вид с северо-востока. Лавка угловая в один отвор – известковая обмазка с колером. Магазин И.А. Малых – штукатурка с колером. Лавка в два отвора - известковая обмазка с колером. Лавка в один отвор - известковая обмазка с колером. Магазин Клабуковых - без отделки. Фото начала XX в. </p>


№ п/п	Обобщенная группа элементов предмета охраны	Элементы предмета охраны	Фотографическое или иное графическое изображение предмета охраны*
4.1	Общие элементы		
4.1.1	Магазин А.Н. Бальхозиной	Оконный проем типа 1: прямоугольный оконный проем первого этажа, обрамленный плоской рамкой и дополненный стилизованным, фигурным замковым камнем растительного орнамента	 <p data-bbox="1391 1362 2002 1398" style="text-align: center;">Фото 3. Оконный проем типа 1. Фото 2023 г.</p>

№ п/п	Обобщенная группа элементов предмета охраны	Элементы предмета охраны	Фотографическое или иное графическое изображение предмета охраны*
4.1.2	Магазин А.Н. Бальхозиной	<p>Оконный проем типа 2: прямоугольный оконный проем второго этажа, обрамленный наличником.</p> <p>Наличник дополнен сандриком в виде фронтона, поддерживаемым фигурными консолями-волютами. Фронтон сандрика дополнен стилизованным, фигурным замковым камнем растительного орнамента.</p> <p>Проем поставлен на подоконную тягу и дополнен подоконной филенкой</p>	 <p>Фото 4. Оконный проем типа 2. Фото 2023 г.</p>




№ п/п	Обобщенная группа элементов предмета охраны	Элементы предмета охраны	Фотографическое или иное графическое изображение предмета охраны*
4.1.3	Магазин А.Н. Бальхозиной	Оконный проем типа 3: прямоугольный оконный проем аттика, обрамленный профилированным наличником	 <p data-bbox="1391 1289 2002 1321">Фото 5. Оконный проем типа 3. Фото 2023 г.</p>

№ п/п	Обобщенная группа элементов предмета охраны	Элементы предмета охраны	Фотографическое или иное графическое изображение предмета охраны*
4.1.4	Магазин И.А. Малых	Оконный проем типа 4: прямоугольный оконный проем второго этажа, обрамленный профилированным наличником с геометрическим орнаментом, поставленный на профилированную подоконную доску	 <p data-bbox="1391 1326 2002 1358">Фото 6. Оконный проем типа 4. Фото 2024 г.</p>


№ п/п	Обобщенная группа элементов предмета охраны	Элементы предмета охраны	Фотографическое или иное графическое изображение предмета охраны*
4.1.5	Магазин А.Н. Бальхозиной	Дверной проем типа 1: прямоугольный дверной проем первого этажа, обрамленный простой рамкой и дополненный стилизованным фигурным замковым камнем растительного орнамента	 <p data-bbox="1393 1315 1998 1347">Фото 7. Дверной проем типа 1. Фото 1992 г.</p>

№ п/п	Обобщенная группа элементов предмета охраны	Элементы предмета охраны	Фотографическое или иное графическое изображение предмета охраны*
4.1.6	Магазин А.Н. Бальхозиной	Пилястра типа 1: каннелированная пилястра с капителью на высоком постаменте	 <p data-bbox="1435 1362 1957 1394">Фото 8. Пилястра типа 1. Фото 2023 г.</p>

№ п/п	Обобщенная группа элементов предмета охраны	Элементы предмета охраны	Фотографическое или иное графическое изображение предмета охраны*
4.1.7	Магазин Клабуковых	Пилястра типа 2: сложносоставная двухуровневая пилястра	 <p data-bbox="1435 1267 1957 1299">Фото 9. Пилястра типа 2. Фото 2024 г.</p>

№ п/п	Обобщенная группа элементов предмета охраны	Элементы предмета охраны	Фотографическое или иное графическое изображение предмета охраны*
4.1.8	Магазин А.Н. Бальхозиной	Карниз типа 1: многоступенчатый карниз, разделяющий первый и второй этажи	 <p data-bbox="1442 660 1951 692">Фото 10. Карниз типа 1. Фото 2023 г.</p>
4.1.9	Магазин Клубуковых	Карниз типа 2: многоступенчатый карниз, венчающий второй этаж	 <p data-bbox="1442 951 1951 983">Фото 11. Карниз типа 2. Фото 2023 г.</p>
4.1.10		Карниз типа 3: ступенчатый карниз, разделяющий первый и второй этажи. Карниз дополнен поясом поребрика на плоскости эркера	 <p data-bbox="1442 1318 1951 1350">Фото 12. Карниз типа 3. Фото 2023 г.</p>

№ п/п	Обобщенная группа элементов предмета охраны	Элементы предмета охраны	Фотографическое или иное графическое изображение предмета охраны*
4.1.11	Магазин А.Н. Бальхозиной	Антаблемент типа 1: антаблемент, венчающий фасад. Состоит из ступенчатого архитрава, гладкого фриза и многоступенчатого карниза. Антаблемент раскреповывается пилястрой типа 1	 <p data-bbox="1400 991 1993 1023">Фото 13. Антаблемент типа 1. Фото 2023 г.</p>
4.1.12	Магазин А.Н. Бальхозиной	Подоконная тяга: простая тяга выполненная выступом кирпича. Подоконная тяга раскреповывается пилястрой типа 1	 <p data-bbox="1422 1326 1971 1358">Фото 14. Подоконная тяга. Фото 2023 г.</p>


№ п/п	Обобщенная группа элементов предмета охраны	Элементы предмета охраны	Фотографическое или иное графическое изображение предмета охраны*
4.1.13	Магазин А.Н. Бальхозиной	<p>Аттик: фигурный аттик с оконным проемом типа 3. Аттик фланкируют две массивные волюты, стоящие на тумбах с прямоугольными нишами и ступенчатым карнизом. Аттик венчает фронтон с массивным стилизованным, фигурным замковым камнем растительного орнамента. Фронтон поддерживают две консоли растительного орнамента</p>	 <p>Фото 15. Аттик. Фото 2024 г.</p>

№ п/п	Обобщенная группа элементов предмета охраны	Элементы предмета охраны	Фотографическое или иное графическое изображение предмета охраны*
4.1.14	Магазин А.Н. Бальхозиной	Аттиковый столбик: состоит из сдвоенных малой и большой тумб с прямоугольными нишами и ступенчатыми карнизами. На малой тумбе располагается вазон	 <p data-bbox="1400 1268 1989 1300">Фото 16. Аттиковый столбик. Фото 2024 г.</p>


№ п/п	Обобщенная группа элементов предмета охраны	Элементы предмета охраны	Фотографическое или иное графическое изображение предмета охраны*
4.1.15	Магазин А.Н. Бальхозиной	Кованое металлическое фигурное ограждение кровли	 <p data-bbox="1317 1235 2078 1305">Фото 17. Кованое металлическое фигурное ограждение кровли. Фото 2024 г.</p>

№ п/п	Обобщенная группа элементов предмета охраны	Элементы предмета охраны	Фотографическое или иное графическое изображение предмета охраны*
4.2	Северный фасад		
4.2.1		<p>Два арочных проема с impostами в уровне пяты арки. Проемы расположены в нише. Проемы дополнены двухстворчатыми ставнями</p>	
4.2.2	Лавка одноэтажная в два отвора	Ступенчатый карниз	

Фото 18. Северный фасад. Фото 1957 г.

№ п/п	Обобщенная группа элементов предмета охраны	Элементы предмета охраны	Фотографическое или иное графическое изображение предмета охраны*
	Лавка одноэтажная в два отвора		 <p data-bbox="1413 1321 1980 1390">Фото 19. Внутренние помещения. Импост в уровне пяты арки. Фото 2023 г.</p>

№ п/п	Обобщенная группа элементов предмета охраны	Элементы предмета охраны	Фотографическое или иное графическое изображение предмета охраны*
	Лавка одноэтажная в два отвора		 <p data-bbox="1413 1305 1980 1374">Фото 20. Внутренние помещения. Импост в уровне пяты арки. Фото 2023 г.</p>

№ п/п	Обобщенная группа элементов предмета охраны	Элементы предмета охраны	Фотографическое или иное графическое изображение предмета охраны*
4.3	Северо-восточный фасад		
4.3.1	Магазин А.Н. Бальхозиной	Два оконных проема типа 1	
4.3.2		Один дверной проем типа 1	
4.3.3		Три оконных проема типа 2	
4.3.4		Один оконный проем типа 3	
			Фото 21. Северо-восточный фасад. Фото 1957 г.


№ п/п	Обобщенная группа элементов предмета охраны	Элементы предмета охраны	Фотографическое или иное графическое изображение предмета охраны*
4.3.5	Магазин А.Н. Бальхозиной	Уступ цоколя	
4.3.6		Руст первого этажа	
4.3.7		Карниз типа 1	
4.3.8		Подоконная тяга	
4.3.9		Антаблемент типа 1	

Фото 22. Северо-восточный фасад. Фото 1957 г.


№ п/п	Обобщенная группа элементов предмета охраны	Элементы предмета охраны	Фотографическое или иное графическое изображение предмета охраны*
4.3.10	Магазин А.Н. Бальхозиной	Четыре пилястры типа 1	
4.3.11		Кованое металлическое фигурное ограждение кровли	


Фото 23. Северо-восточный фасад. Фото 2023 г.

№ п/п	Обобщенная группа элементов предмета охраны	Элементы предмета охраны	Фотографическое или иное графическое изображение предмета охраны*
4.3.12	Магазин А.Н. Бальхозиной	Аттиковые столбики	
4.3.13		Аттик	

Фото 24. Северо-восточный фасад. Фото 2023 г.


№ п/п	Обобщенная группа элементов предмета охраны	Элементы предмета охраны	Фотографическое или иное графическое изображение предмета охраны*
4.3.14	Магазин А.Н. Бальхозиной	Два металлических фигурных кронштейна-флажштока	 <p data-bbox="1368 1193 1529 1259">4.3.15.</p> <p data-bbox="1675 1193 1836 1259">4.3.14.</p>
4.3.15		Один металлический фигурный кронштейн	

Фото 25. Северо-восточный фасад. Фото 1957 г.

№ п/п	Обобщенная группа элементов предмета охраны	Элементы предмета охраны	Фотографическое или иное графическое изображение предмета охраны*
4.4	Западный фасад		
4.4.1	Магазин А.Н. Бальхозиной	Глухая каменная стена	 <p data-bbox="1429 1251 1966 1286" style="text-align: center;">Фото 26. Западный фасад. Фото 2023 г.</p>

№ п/п	Обобщенная группа элементов предмета охраны	Элементы предмета охраны	Фотографическое или иное графическое изображение предмета охраны*
4.5	Восточный фасад		
4.5.1	Лавка угловая в один отвор	Один арочный проем первого этажа	 <p>The photograph shows the eastern facade of a building. A yellow dashed box labeled '4.5.3.' highlights a window on the second floor. A black arrow labeled '4.5.2.' points to a decorative element in a niche above a window on the first floor. A red dashed box labeled '4.5.1.' highlights a stepped cornice at the bottom of the facade.</p>
4.5.2		Один лучковый проем второго этажа с импостами в уровне пяты арки. Проем расположен в нише и украшен замковым камнем	
4.5.3		Ступенчатый карниз	


Фото 27. Восточный фасад. Фото нач. XX в.


№ п/п	Обобщенная группа элементов предмета охраны	Элементы предмета охраны	Фотографическое или иное графическое изображение предмета охраны*
	Лавка угловая в один отвор		 <p data-bbox="1279 799 1406 863">4.5.2.</p> <p data-bbox="1279 1129 1406 1193">4.5.1.</p> <p data-bbox="1413 1342 1973 1374">Фото 28. Восточный фасад. Фото 1992 г.</p>

№ п/п	Обобщенная группа элементов предмета охраны	Элементы предмета охраны	Фотографическое или иное графическое изображение предмета охраны*
4.5.4	Магазин И.А. Малых	Два прямоугольных оконных проема первого этажа, дополненных надоконным декором	
4.5.5		Один прямоугольный дверной проем первого этажа	
4.5.6		Три оконных проема типа 4	
4.5.7		Ступенчатый карниз	

Фото 29. Восточный фасад. Фото нач. XX в.


№ п/п	Обобщенная группа элементов предмета охраны	Элементы предмета охраны	Фотографическое или иное графическое изображение предмета охраны*
4.5.8	Лавка угловая в один отвор	Одна каннелированная пилястра с капителью растительного орнамента	 <p data-bbox="1413 1262 1547 1326">4.5.9.</p> <p data-bbox="1675 1262 1809 1326">4.5.8.</p> <p data-bbox="1413 1342 1973 1374">Фото 30. Восточный фасад. Фото 1992 г.</p>
4.5.9	Магазин И.А. Малых	Одна каннелированная пилястра	

№ п/п	Обобщенная группа элементов предмета охраны	Элементы предмета охраны	Фотографическое или иное графическое изображение предмета охраны*
	Лавка угловая в один отвор		 <p data-bbox="1357 1262 2038 1334">Фото 31. Каннелированная пилястра с капителью растительного орнамента. Фото 2023 г.</p>

№ п/п	Обобщенная группа элементов предмета охраны	Элементы предмета охраны	Фотографическое или иное графическое изображение предмета охраны*
	Лавка в два отвора		 <p data-bbox="1352 1265 2040 1297">Фото 32. Каннелированная пилястра. Фото 2023 г.</p>

№ п/п	Обобщенная группа элементов предмета охраны	Элементы предмета охраны	Фотографическое или иное графическое изображение предмета охраны*
4.5.10	Лавка в два отвора Лавка в один отвор	Три арочных проема первого этажа	
4.5.11		Два строенных оконных проема второго этажа, состоящих из высокого центрального арочного проема и двух арочных проёмов фланкирующих его. Оконные проёмы обрамлены простым повторяющим их контуры рамочным наличником. Централтный оконный проем дополнен замковым камнем. Оконные проемы расположены в нише	
4.5.12		Один сдвоенный оконный проем второго этажа, состоящий из двух арочных оконных проёмов. Оконные проёмы обрамлены простым рамочным наличником в виде арки с замковым камнем. Оконные проемы расположены в нише	

Фото 33. Восточный фасад. Фото нач. XX в.

№ п/п	Обобщенная группа элементов предмета охраны	Элементы предмета охраны	Фотографическое или иное графическое изображение предмета охраны*
			 <p data-bbox="1671 1121 1816 1182">4.5.10.</p> <p data-bbox="1417 1198 1977 1230">Фото 34. Восточный фасад. Фото 1931 г.</p>




№ п/п	Обобщенная группа элементов предмета охраны	Элементы предмета охраны	Фотографическое или иное графическое изображение предмета охраны*
4.5.13	Магазин Клабуковых	Три прямоугольных оконных проема первого этажа	
4.5.14		Три прямоугольных оконных проема второго этажа	
4.5.15		Карниз типа 2	
4.5.16		Карниз типа 3	

Фото 35. Восточный фасад. Фото 2023 г.

№ п/п	Обобщенная группа элементов предмета охраны	Элементы предмета охраны	Фотографическое или иное графическое изображение предмета охраны*
4.5.17	Магазин Клабуковых	Две пилястры типа 3	 <p data-bbox="1413 1283 1973 1315">Фото 36. Восточный фасад. Фото 2023 г.</p>
4.5.18		Эркер	

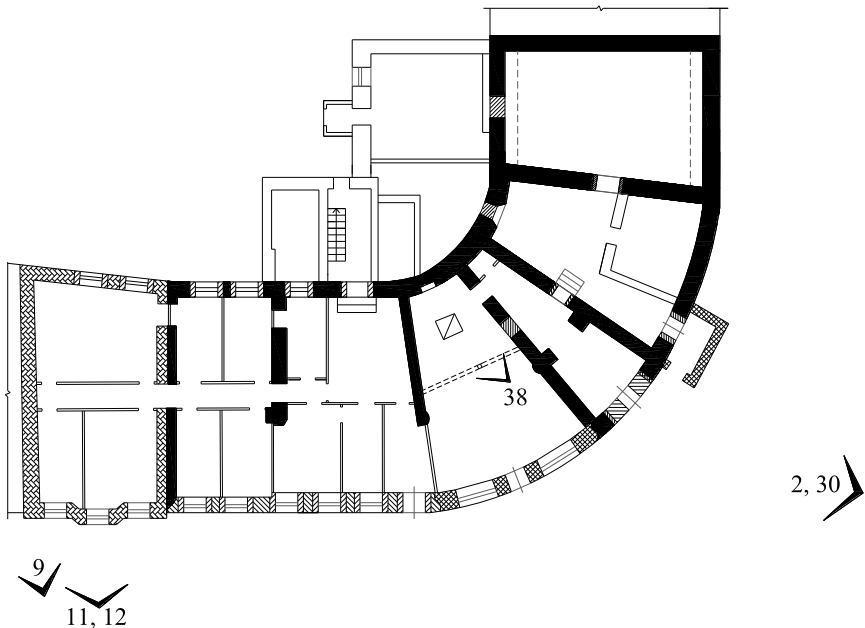
№ п/п	Обобщенная группа элементов предмета охраны	Элементы предмета охраны	Фотографическое или иное графическое изображение предмета охраны*
4.6	Южный фасад		
4.6.1	Магазин А.Н. Бальхозиной	Один лучковый оконный проем	 <p data-bbox="1397 1362 1993 1398">Фото 37. Южный фасад. Фото 1911-1915 гг.</p>

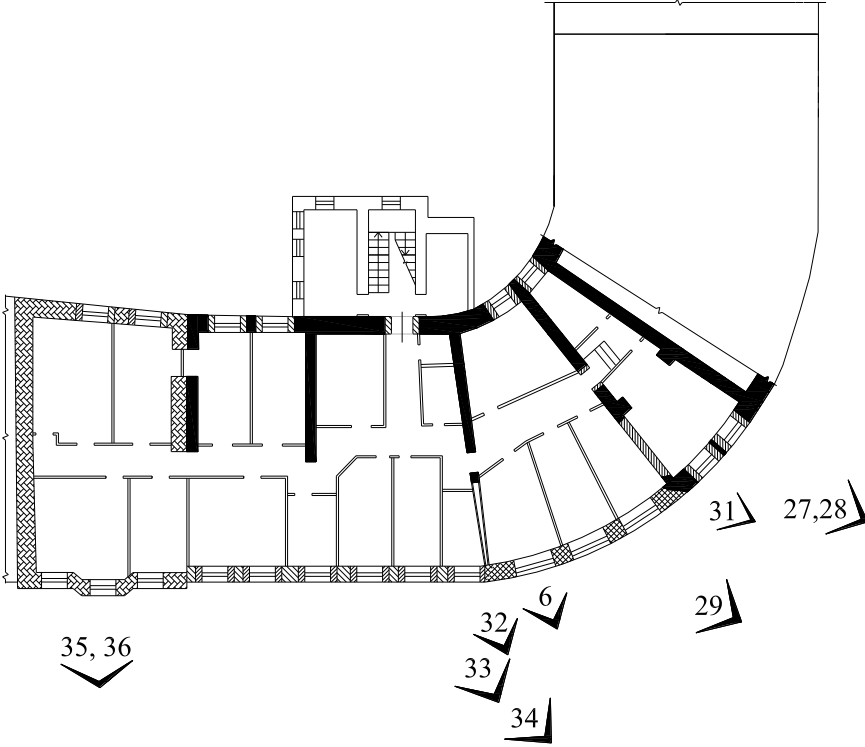
№ п/п	Обобщенная группа элементов предмета охраны	Элементы предмета охраны	Фотографическое или иное графическое изображение предмета охраны*
4.7	Внутренние помещения		
	Магазин И.А. Малых	Изразцовая печь	 <p data-bbox="1301 1158 2092 1225">Фото 38. Изразцовая печь. Внутренний интерьер, первый этаж. Фото 2023 г.</p>

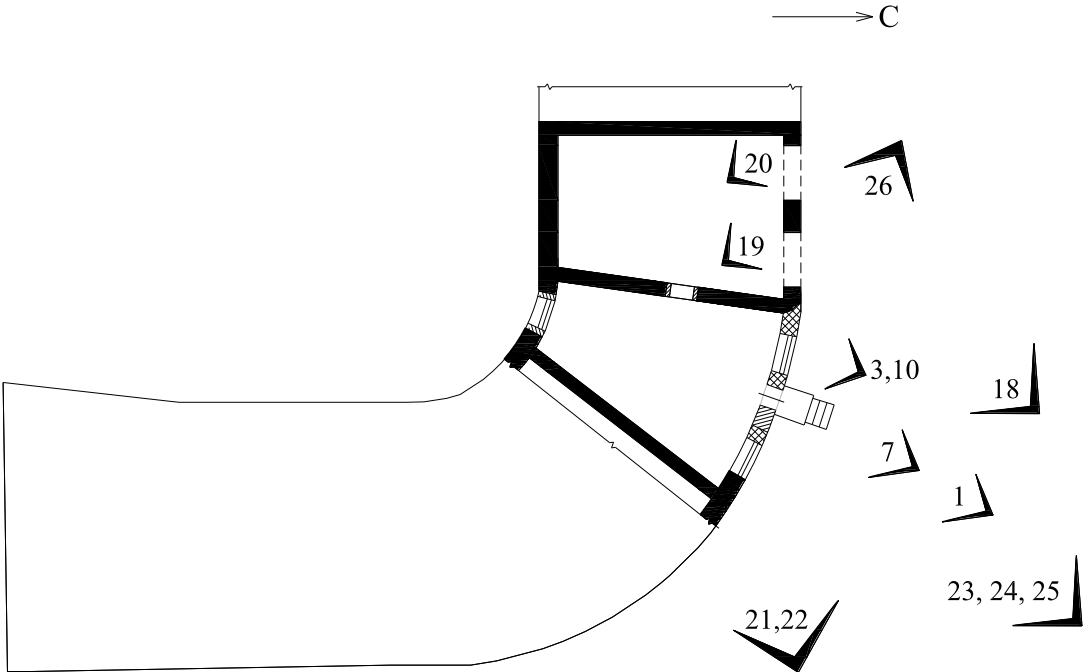
* Схемы фотофиксации предмета охраны приведены в приложении к предмету охраны.

Приложение
к предмету охраны

Схемы фотофиксации предмета охраны

Номер схемы	Схема
1	<p data-bbox="1680 614 2094 646">подвальный/первый этаж</p>  <p data-bbox="1019 1276 1131 1348">9 11, 12</p> <p data-bbox="1489 1101 1534 1133">38</p> <p data-bbox="1792 1189 1870 1220">2, 30</p>

Номер схемы	Схема
2	<p data-bbox="1877 300 2078 331">первый этаж</p> <p data-bbox="1839 373 1883 405">→ С</p> 

Номер схемы	Схема
3	<p data-bbox="1543 296 2096 416" style="text-align: right;">первый этаж магазин А.Н. Бальхозиной и лавки одноэтажной в два отбора</p> 

Номер схемы	Схема
4	<p style="text-align: right;">второй этаж</p> <p style="text-align: right;">→ С</p> <p style="text-align: center;">_____</p>