УПРАВЛЕНИЕ
ГОСУДАРСТВЕННОЙ ОХРАНЫ ОБЪЕКТОВ КУЛЬТУРНОГО НАСЛЕДИЯ КИРОВСКОЙ ОБЛАСТИ

РЕШЕНИЕ

12.11.2025 № 113

г. Киров

Об установлении предмета охраны объекта культурного наследия (памятника истории и культуры) народов Российской Федерации регионального значения «Троицкий собор», расположенного по адресу: Кировская область, Яранский район, г. Яранск, ул. Кирова, д. 3

В соответствии с подпунктом 10 пункта 2 статьи 33 Федерального закона от 25.06.2002 № 73-ФЗ «Об объектах культурного наследия (памятниках истории и культуры) народов Российской Федерации», Положением об управлении государственной охраны объектов культурного наследия Кировской области, утвержденным постановлением Правительства Кировской области от 17.05.2018 № 233-П, и разработанным Кировским областным государственным автономным учреждением «Научно-производственный центр по охране объектов культурного наследия Кировской области» проектом предмета охраны объекта культурного наследия (памятника истории и культуры) народов Российской Федерации регионального значения «Троицкий собор», расположенного по адресу: Кировская область, Яранский район, г. Яранск, ул. Кирова, д. 3, управление государственной охраны объектов культурного наследия Кировской области РЕШИЛО:

1. Установить предмет охраны объекта культурного наследия (памятника истории и культуры) народов Российской Федерации

регионального значения «Троицкий собор», расположенного по адресу: Кировская область, Яранский район, г. Яранск, ул. Кирова, д. 3, согласно приложению.

2. Опубликовать настоящее решение на «Официальном интернет-портале правовой информации» (http:///www.pravo.gov.ru) и разместить на официальном сайте управления государственной охраны объектов культурного наследия Кировской области.

Начальник управления А.Ю. Грачев

Приложение

УСТАНОВЛЕН

решением управления государственной охраны объектов культурного наследия Кировской области
от 12.11.2025 № 113

ПРЕДМЕТ ОХРАНЫ
объекта культурного наследия (памятника истории и культуры) народов Российской Федерации регионального значения «Троицкий собор», расположенного по адресу: Кировская область, Яранский район, г. Яранск, ул. Кирова, д. 3

№ п/п	Обобщенная группа элементов предмета охраны	Элементы предмета охраны	Фотографическое или иное графическое изображение предмета охраны*
1	Градостроительное положение	Объект культурного наследия (памятник истории и культуры) народов Российской Федерации регионального значения «Троицкий собор» располагается вблизи перекрестка улиц Кирова и Карла Маркса в городе Яранске Яранского района Кировской области	Схема местоположения

№ п/п	Обобщенная группа элементов предмета охраны	Элементы предмета охраны	Фотографическое или иное графическое изображение предмета охраны*
2	Объемно-пространственная композиция	Многообъемный сложный в плане объект, состоящий из следующих объемов: объем храма: двухэтажный с подвальным этажом пятиглавый храм с тремя апсидами; объем трапезной: одноэтажная с подвальным этажом трапезная-переход; объем колокольни: пятиярусная с подвальным этажом колокольня	 Фото 1. Вид с юго-востока. Фото 2022 г.

№ п/п	Обобщенная группа элементов предмета охраны	Элементы предмета охраны	Фотографическое или иное графическое изображение предмета охраны*
			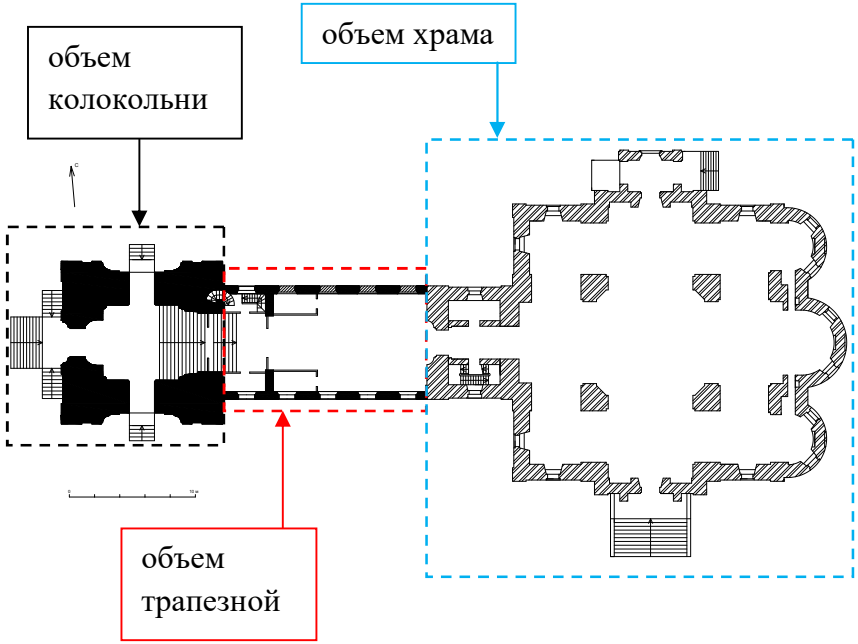 Схема объемов на плане 1 этажа

№ п/п	Обобщенная группа элементов предмета охраны	Элементы предмета охраны	Фотографическое или иное графическое изображение предмета охраны*
3	Конструктивная система	Основные конструкции здания: капитальные стены периода строительства 1845-1851 гг. объема храма – из глиняного кирпича; капитальные стены периода строительства 1883-1889, 1904 гг. объема трапезной, объема колокольни – из глиняного кирпича; стропильные конструкции – деревянные; крыша – скатная, шатровая, луковичная, бочкообразная; кровля – листовое кровельное железо	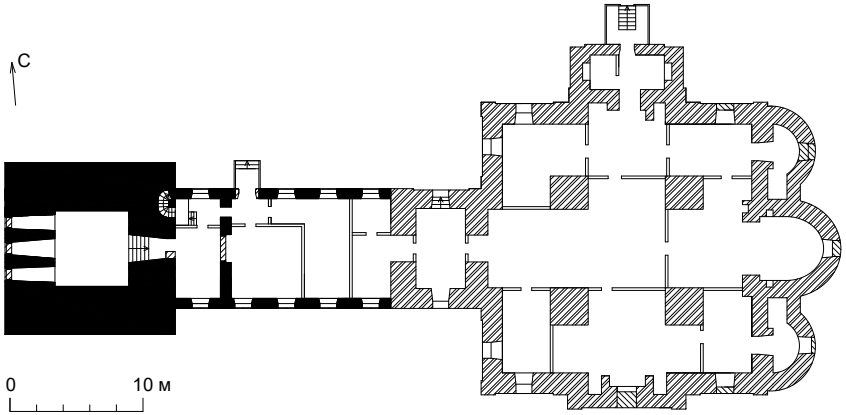 Условные обозначения: - капитальные стены периода строительства 1845-1851 гг. - капитальные стены периода строительства 1883-1889, 1904 гг. План подвального этажа

№ п/п	Обобщенная группа элементов предмета охраны	Элементы предмета охраны	Фотографическое или иное графическое изображение предмета охраны*
			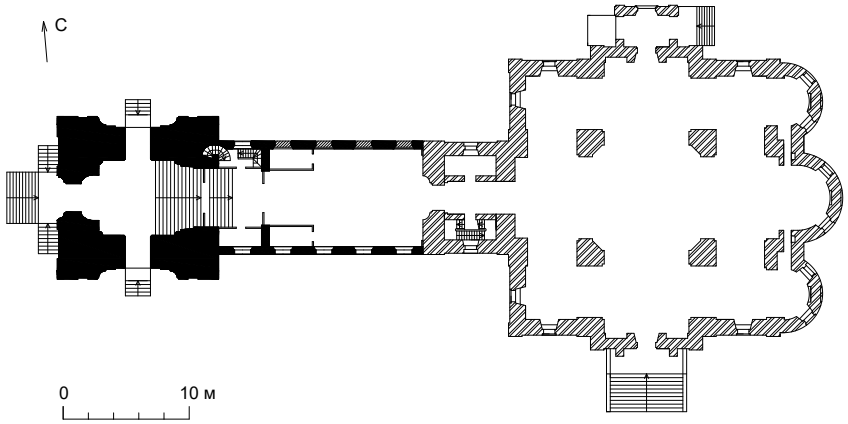 Условные обозначения: - капитальные стены периода строительства 1845-1851 гг. - капитальные стены периода строительства 1883-1889, 1904 гг. План первого этажа

№ п/п	Обобщенная группа элементов предмета охраны	Элементы предмета охраны	Фотографическое или иное графическое изображение предмета охраны*
			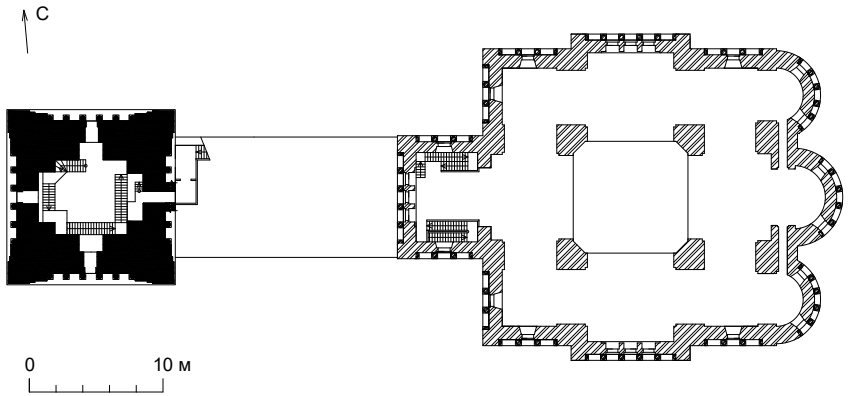 Условные обозначения: - капитальные стены периода строительства 1845-1851 гг. - капитальные стены периода строительства 1883-1889, 1904 гг. План второго этажа

№ п/п	Обобщенная группа элементов предмета охраны	Элементы предмета охраны	Фотографическое или иное графическое изображение предмета охраны*
			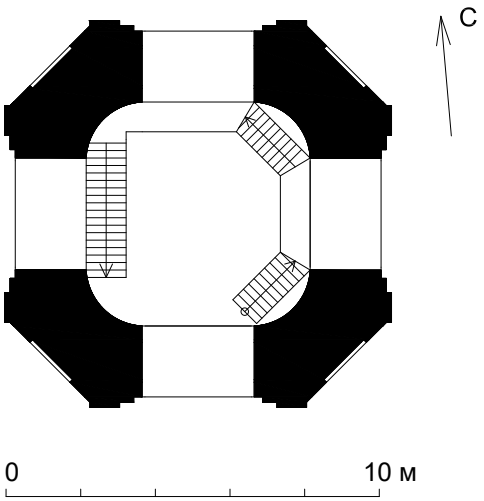 Условные обозначения: - капитальные стены периода строительства 1883-1889, 1904 гг. План третьего яруса объема колокольни

№ п/п	Обобщенная группа элементов предмета охраны	Элементы предмета охраны	Фотографическое или иное графическое изображение предмета охраны*
			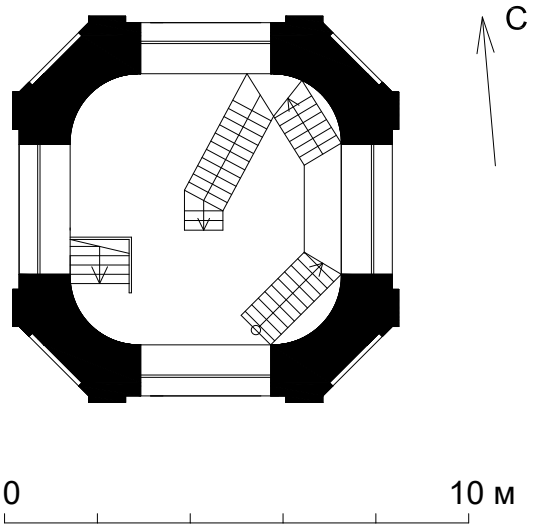 Условные обозначения: - капитальные стены периода строительства 1883-1889, 1904 гг. План четвертого яруса объема колокольни

№ п/п	Обобщенная группа элементов предмета охраны	Элементы предмета охраны	Фотографическое или иное графическое изображение предмета охраны*
			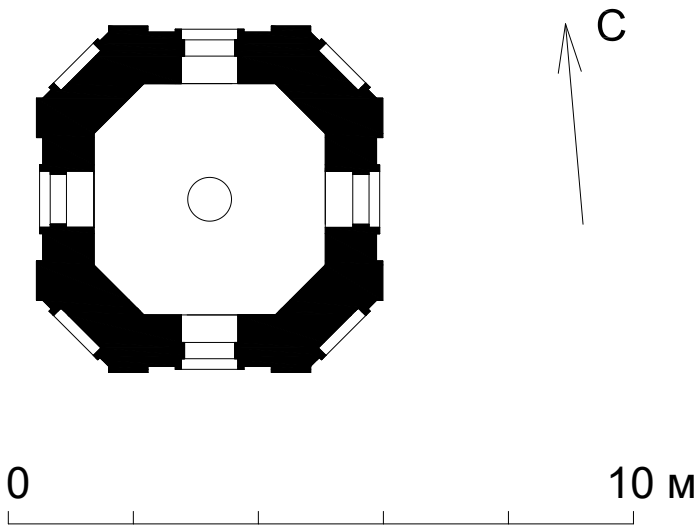 Условные обозначения: - капитальные стены периода строительства 1883-1889, 1904 гг. План пятого яруса объема колокольни

№ п/п	Обобщенная группа элементов предмета охраны	Элементы предмета охраны	Фотографическое или иное графическое изображение предмета охраны*
		перекрытия подвального этажа – коробовые и купольные своды из глиняного кирпича;	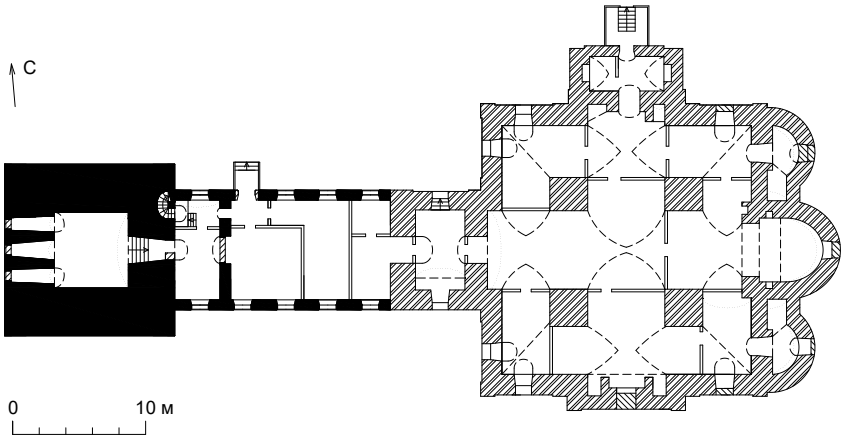 Условные обозначения: - капитальные стены периода строительства 1845-1851 гг. - капитальные стены периода строительства 1883-1889, 1904 гг. - проекции распалубок коробовых сводов - граница купольного свода - кривизна свода План подвального этажа

№ п/п	Обобщенная группа элементов предмета охраны	Элементы предмета охраны	Фотографическое или иное графическое изображение предмета охраны*
			 Фото 2. Коробовый свод. Фото 2023 г.

№ п/п	Обобщенная группа элементов предмета охраны	Элементы предмета охраны	Фотографическое или иное графическое изображение предмета охраны*
			 Фото 3. Купольный свод. Фото 2023 г.

№ п/п	Обобщенная группа элементов предмета охраны	Элементы предмета охраны	Фотографическое или иное графическое изображение предмета охраны*
		перекрытия первого этажа – коробовые, купольные, крестовый своды из глиняного кирпича; своды типа Монье из глиняного кирпича по металлическим балкам	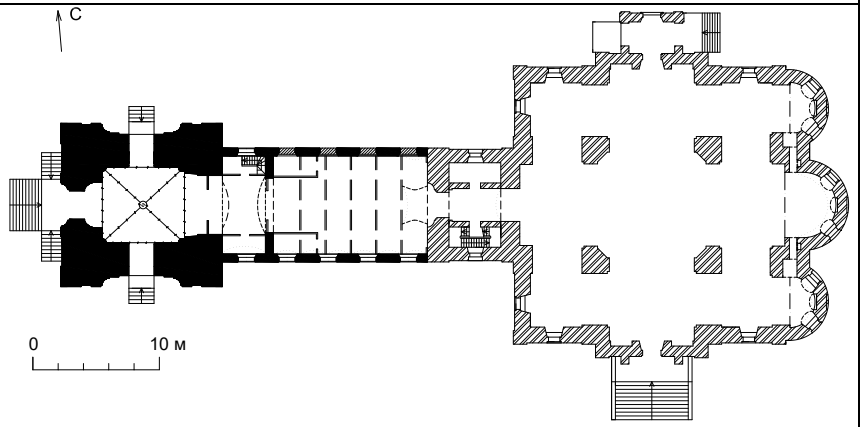 Условные обозначения: - капитальные стены периода строительства 1845-1851 гг. - капитальные стены периода строительства 1883-1889, 1904 гг. - проекции распалубок коробовых сводов - проекции распалубок крестового свода - горизонтальные проекции балок сводов типа Монье - граница купольного свода - кривизна свода План первого этажа

№ п/п	Обобщенная группа элементов предмета охраны	Элементы предмета охраны	Фотографическое или иное графическое изображение предмета охраны*
			 Фото 4. Крестовый свод. Фото 2023 г.

№ п/п	Обобщенная группа элементов предмета охраны	Элементы предмета охраны	Фотографическое или иное графическое изображение предмета охраны*
			 Фото 5. Коробовый свод. Фото 2023 г.

№ п/п	Обобщенная группа элементов предмета охраны	Элементы предмета охраны	Фотографическое или иное графическое изображение предмета охраны*
			 Фото 6. Купольный свод. Фото 2023 г.

№ п/п	Обобщенная группа элементов предмета охраны	Элементы предмета охраны	Фотографическое или иное графическое изображение предмета охраны*
			 Фото 7. Своды типа Монье. Фото 2023 г.

№ п/п	Обобщенная группа элементов предмета охраны	Элементы предмета охраны	Фотографическое или иное графическое изображение предмета охраны*
		перекрытия второго этажа объема храма – коробовые, купольные, сомкнутый своды из глиняного кирпича	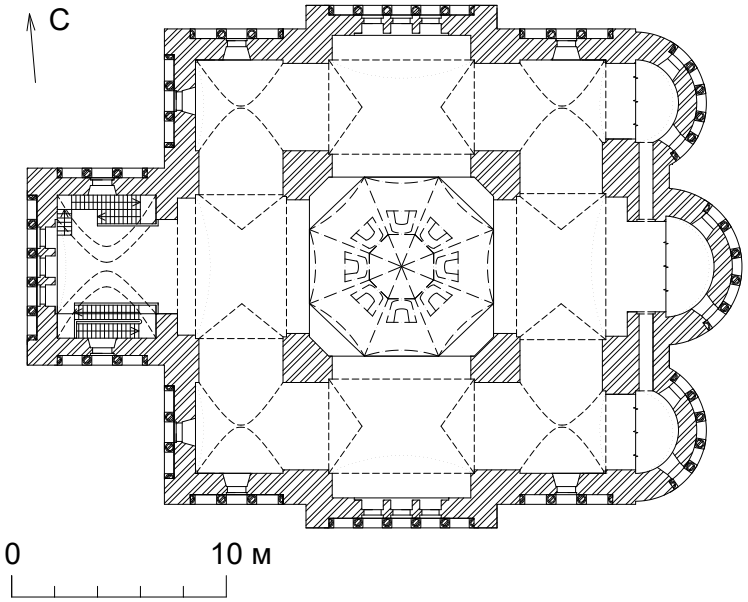 Условные обозначения: - капитальные стены периода строительства 1845-1851 гг. - проекции распалубок коробовых сводов - граница купольного свода - проекции распалубок сомкнутого свода - кривизна свода План второго этажа объема храма

№ п/п	Обобщенная группа элементов предмета охраны	Элементы предмета охраны	Фотографическое или иное графическое изображение предмета охраны*
			Фото 8. Крестовый свод. Фото 2023 г.

№ п/п	Обобщенная группа элементов предмета охраны	Элементы предмета охраны	Фотографическое или иное графическое изображение предмета охраны*
			 Фото 9. Коробовый свод. Фото 2023 г.

№ п/п	Обобщенная группа элементов предмета охраны	Элементы предмета охраны	Фотографическое или иное графическое изображение предмета охраны*
			 Фото 10. Купольный свод. Фото 2023 г.

№ п/п	Обобщенная группа элементов предмета охраны	Элементы предмета охраны	Фотографическое или иное графическое изображение предмета охраны*
		перекрытие четвертого яруса объема колокольни – сомкнутый свод из глиняного кирпича	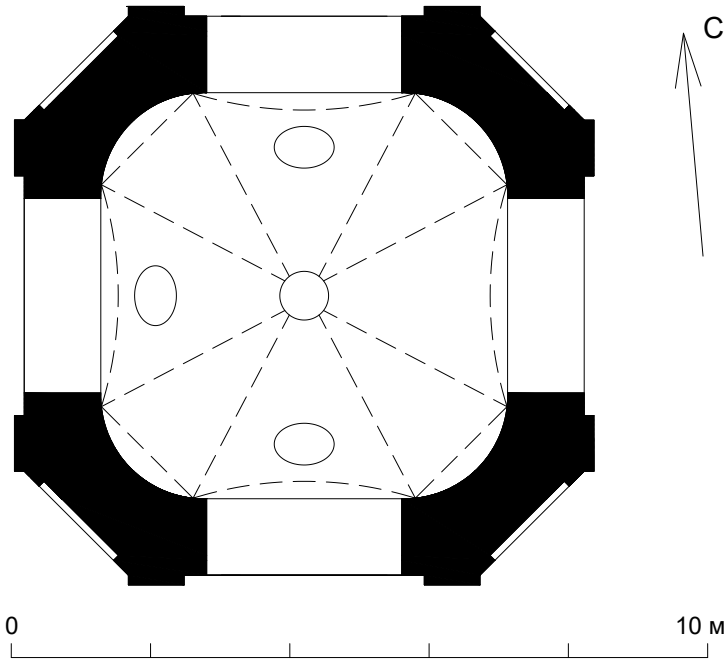 Условные обозначения: - капитальные стены периода строительства 1883-1889, 1904 гг. - проекции распалубок сомкнутого свода План четвертого яруса объема колокольни

№ п/п	Обобщенная группа элементов предмета охраны	Элементы предмета охраны	Фотографическое или иное графическое изображение предмета охраны*
			 Фото 11. Сомкнутый свод. Фото 2023 г.

№ п/п	Обобщенная группа элементов предмета охраны	Элементы предмета охраны	Фотографическое или иное графическое изображение предмета охраны*
		арочные и лучковые перемычки в помещениях подвального этажа	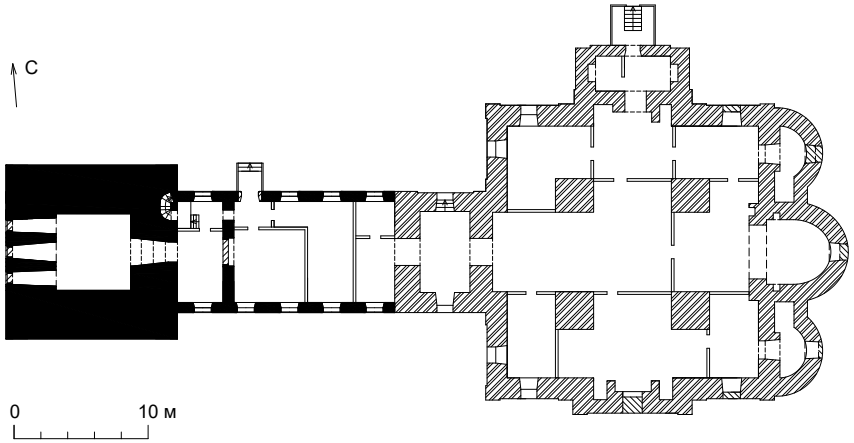 Условные обозначения: - капитальные стены периода строительства 1845-1851 гг. - капитальные стены периода строительства 1883-1889, 1904 гг. - проекции арочных перемычек - проекции лучковых перемычек План подвального этажа

№ п/п	Обобщенная группа элементов предмета охраны	Элементы предмета охраны	Фотографическое или иное графическое изображение предмета охраны*
			 Фото 12. Арочные перемычки в помещении подвального этажа. Фото 2023 г. Фото 13. Лучковая перемычка в помещении подвального этажа. Фото 2023 г.

№ п/п	Обобщенная группа элементов предмета охраны	Элементы предмета охраны	Фотографическое или иное графическое изображение предмета охраны*
		арочные и лучковые перемычки в помещениях первого этажа	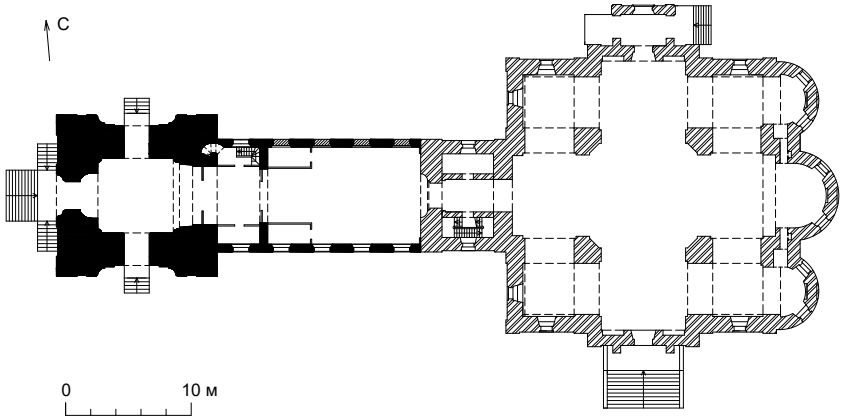 Условные обозначения: - капитальные стены периода строительства 1845-1851 гг. - капитальные стены периода строительства 1883-1889, 1904 гг. - проекции арочных перемычек - проекции лучковых перемычек План первого этажа

№ п/п	Обобщенная группа элементов предмета охраны	Элементы предмета охраны	Фотографическое или иное графическое изображение предмета охраны*
			 Фото 14. Арочная и лучковые перемычки в помещении первого этажа. Фото 2023 г.

№ п/п	Обобщенная группа элементов предмета охраны	Элементы предмета охраны	Фотографическое или иное графическое изображение предмета охраны*
		арочные перемычки в помещениях второго этажа объема храма	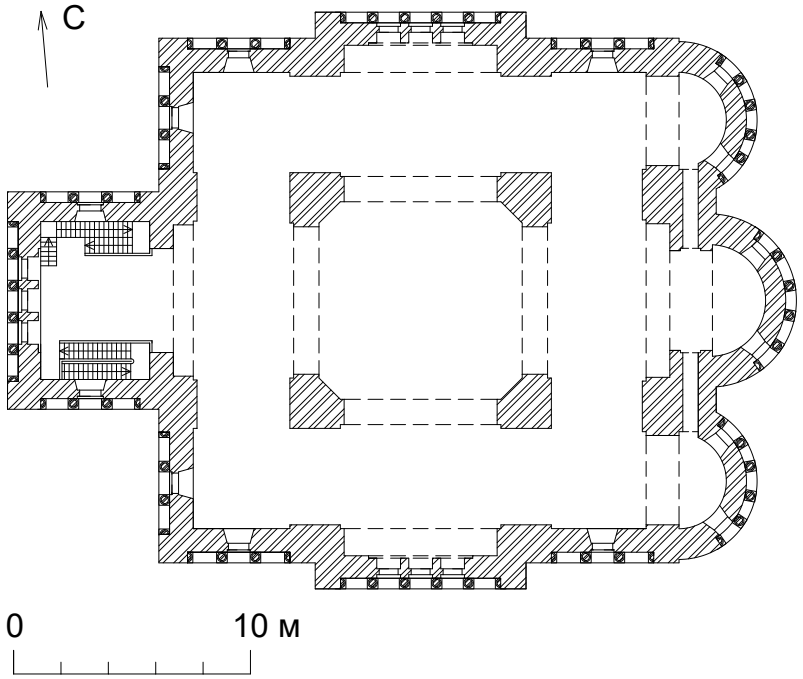 Условные обозначения: - капитальные стены периода строительства 1845-1851 гг. - проекции арочных перемычек План второго этажа объема храма

№ п/п	Обобщенная группа элементов предмета охраны	Элементы предмета охраны	Фотографическое или иное графическое изображение предмета охраны*
			 Фото 15. Арочная перемычка в помещении второго этажа. Фото 2023 г.

№ п/п	Обобщенная группа элементов предмета охраны	Элементы предмета охраны	Фотографическое или иное графическое изображение предмета охраны*
		арочные и лучковые перемычки в помещениях второго яруса объема колокольни	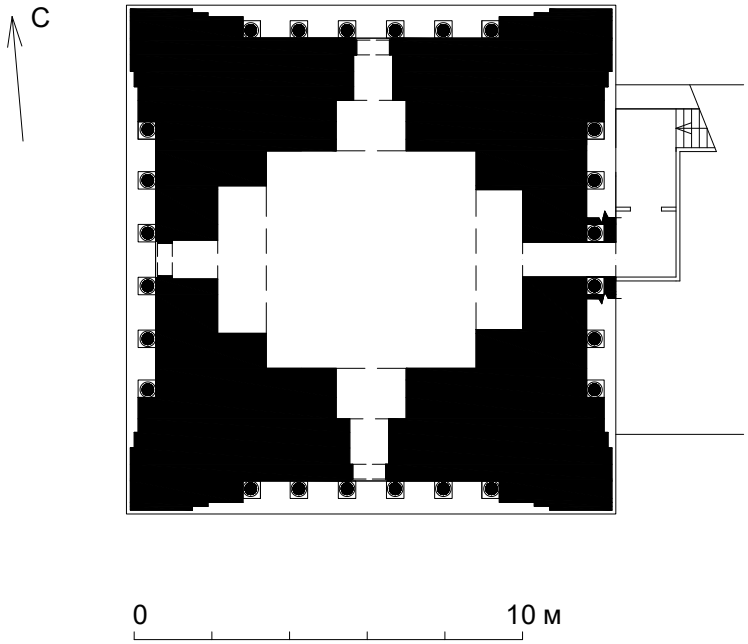 Условные обозначения: - капитальные стены периода строительства 1883-1889, 1904 гг. - проекции арочных перемычек - проекции лучковых перемычек План второго яруса объема колокольни

№ п/п	Обобщенная группа элементов предмета охраны	Элементы предмета охраны	Фотографическое или иное графическое изображение предмета охраны*
			 Фото 16. Арочная и лучковая перемычки в помещении второго яруса объема колокольни. Фото 2023 г.

№ п/п	Обобщенная группа элементов предмета охраны	Элементы предмета охраны	Фотографическое или иное графическое изображение предмета охраны*
		арочные и лучковые перемычки в уровне между вторым и третьим ярусами объема колокольни	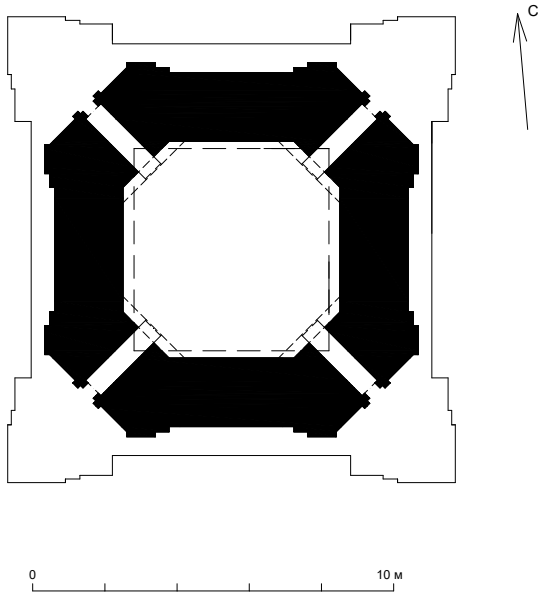 Условные обозначения: - капитальные стены периода строительства 1883-1889, 1904 гг. - проекции арочных перемычек - проекции лучковых перемычек План уровня между вторым и третьим ярусами объема колокольни

№ п/п	Обобщенная группа элементов предмета охраны	Элементы предмета охраны	Фотографическое или иное графическое изображение предмета охраны*
			 Фото 17. Арочные и лучковая перемычки в уровне между вторым и третьим ярусами объема колокольни. Фото 2023 г.

№ п/п	Обобщенная группа элементов предмета охраны	Элементы предмета охраны	Фотографическое или иное графическое изображение предмета охраны*
		арочные и лучковые перемычки в уровне третьего яруса объема колокольни	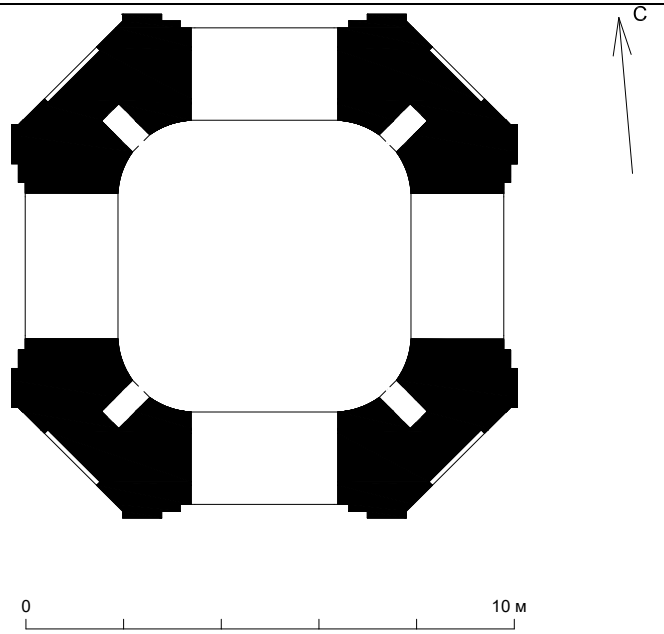 Условные обозначения: - капитальные стены периода строительства 1883-1889, 1904 гг. - проекции арочных перемычек - проекции лучковых перемычек План третьего яруса объема колокольни

№ п/п	Обобщенная группа элементов предмета охраны	Элементы предмета охраны	Фотографическое или иное графическое изображение предмета охраны*
			Фото 18, 19. Арочная и лучковая перемычки в уровне третьего яруса объема колокольни. Фото 2023 г

№ п/п	Обобщенная группа элементов предмета охраны	Элементы предмета охраны	Фотографическое или иное графическое изображение предмета охраны*
4	Архитектурно-художественное решение	Тип отделки фасадов – известковая обмазка, окраска	 Фото 20. Вид с северо-востока. Фото 2023 г.

№ п/п	Обобщенная группа элементов предмета охраны	Элементы предмета охраны	Фотографическое или иное графическое изображение предмета охраны*
4.1	Общие элементы		
4.1.1	Объем храма, объем трапезной, объем колокольни	Уступ цоколя типа 1: ступенчатый уступ цоколя	Фото 21. Уступ цоколя типа 1. Фото 2023 г.
4.1.2		Уступ цоколя типа 2: профилированный уступ цоколя	Фото 22. Уступ цоколя типа 2. Фото 2023 г.

№ п/п	Обобщенная группа элементов предмета охраны	Элементы предмета охраны	Фотографическое или иное графическое изображение предмета охраны*
4.1.3	Объем храма, объем трапезной, объем колокольни	Уступ цоколя типа 3: ступенчатый уступ цоколя	Фото 23. Уступ цоколя типа 3. Фото 2023 г.
4.1.4	Объем храма	Антаблемент типа 1: антаблемент, состоящий из плоского архитрава, расписного фриза и ступенчатого карниза, разделяющий первый и второй этажи	Фото 24. Антаблемент типа 1. Фото 2023 г.
4.1.5		Антаблемент типа 2: антаблемент, состоящий из плоского архитрава, расписного фриза и ступенчатого карниза, венчающий первый и второй этажи	Фото 25. Антаблемент типа 2. Фото 2023 г.

№ п/п	Обобщенная группа элементов предмета охраны	Элементы предмета охраны	Фотографическое или иное графическое изображение предмета охраны*
4.1.6	Объем храма	Антаблемент типа 3: антаблемент, состоящий из плоского архитрава, гладкого фриза и ступенчатого профилированного карниза, венчающий крыльцо	Фото 26. Антаблемент типа 3. Фото 2023 г.
4.1.7	Объем трапезной	Антаблемент типа 4: венчающий антаблемент, состоящий из плоского архитрава, гладкого фриза и ступенчатого карниза	Фото 27. Антаблемент типа 4. Фото 2023 г.
4.1.8	Объем колокольни	Антаблемент типа 5: антаблемент, состоящий из плоского архитрава, гладкого фриза и ступенчатого карниза, венчающий первый ярус	Фото 28. Антаблемент типа 5. Фото 2023 г.

№ п/п	Обобщенная группа элементов предмета охраны	Элементы предмета охраны	Фотографическое или иное графическое изображение предмета охраны*
4.1.9	Объем колокольни	Антаблемент типа 6: антаблемент второго яруса, состоящий из плоского архитрава, гладкого фриза и многоступенчатого профилированного карниза	Фото 29. Антаблемент типа 6. Фото 2023 г.
4.1.10		Антаблемент типа 7: антаблемент, состоящий из ступенчатого архитрава, гладкого фриза с рядом сухариков и ступенчатого карниза, венчающий третий ярус	Фото 30. Антаблемент типа 7. Фото 2023 г.

№ п/п	Обобщенная группа элементов предмета охраны	Элементы предмета охраны	Фотографическое или иное графическое изображение предмета охраны*
4.1.11	Объем колокольни	Антаблемент типа 8: антаблемент, состоящий из ступенчатого архитрава, гладкого фриза с рядом сухариков и ступенчатого карниза, венчающий четвертый ярус	Фото 31. Антаблемент типа 8. Фото 2023 г.
4.1.12		Антаблемент типа 9: антаблемент, состоящий из ступенчатого архитрава, гладкого фриза с рядом широких ниш, включающих в себя ромбовидные рамки, и ступенчатого карниза, венчающий пятый ярус	Фото 32. Антаблемент типа 9. Фото 2023 г.

№ п/п	Обобщенная группа элементов предмета охраны	Элементы предмета охраны	Фотографическое или иное графическое изображение предмета охраны*
4.1.13	Объем храма	Карниз типа 1: ступенчатый профилированный карниз постамента углового барабана	Фото 33. Карниз типа 1. Фото 2023 г.
4.1.14		Карниз типа 2: ступенчатый карниз постамента центрального барабана	Фото 34. Карниз типа 2. Фото 2023 г.

№ п/п	Обобщенная группа элементов предмета охраны	Элементы предмета охраны	Фотографическое или иное графическое изображение предмета охраны*
4.1.15	Объем храма	Карниз типа 3: венчающий ступенчатый карниз углового барабана с поясом из ромбовидных рамок на гранях барабана	Фото 35. Карниз типа 3. Фото 2023 г.
4.1.16		Карниз типа 4: венчающий ступенчатый карниз центрального барабана с поясом из ромбовидных рамок и поясом из профилированных арок на гранях барабана	Фото 36. Карниз типа 4. Фото 2023 г.

№ п/п	Обобщенная группа элементов предмета охраны	Элементы предмета охраны	Фотографическое или иное графическое изображение предмета охраны*
4.1.17	Объем колокольни	Карниз типа 5: многоступенчатый карниз, дополненный поясом из прямоугольных ниш, венчающий второй ярус	Фото 37. Карниз типа 5. Фото 2023 г.
4.1.18		Карниз типа 6: профилированный карниз в уровне четвертого яруса	Фото 38. Карниз типа 6. Фото 2023 г.
4.1.19		Карниз типа 7: ступенчатый карниз под проемами в уровне пятого яруса	Фото 39. Карниз типа 7. Фото 2023 г.

№ п/п	Обобщенная группа элементов предмета охраны	Элементы предмета охраны	Фотографическое или иное графическое изображение предмета охраны*
4.1.20	Объем колокольни	Карниз типа 8: профилированный карниз основания восьмерика завершения	Фото 40. Карниз типа 8. Фото 2023 г.
4.1.21		Карниз типа 9: профилированный венчающий карниз восьмерика завершения	Фото 41. Карниз типа 9. Фото 2023 г.

№ п/п	Обобщенная группа элементов предмета охраны	Элементы предмета охраны	Фотографическое или иное графическое изображение предмета охраны*
4.1.22	Объем колокольни	Аркатура типа 1: аркатура, состоящая из шести колонн с четырьмя поясками, с круглой базой и квадратной капителью. Колонны соединены пятью профилированными арками	 Фото 42. Аркатура типа 1. Фото 2023 г.

№ п/п	Обобщенная группа элементов предмета охраны	Элементы предмета охраны	Фотографическое или иное графическое изображение предмета охраны*
4.1.23	Объем храма	Аркатура типа 2: аркатура, состоящая из двух колонн и двух полуколонн с четырьмя поясками, с круглой базой и квадратной капителью. Колонны и полуколонны соединены тремя профилированными арками	Фото 43. Аркатура типа 2. Фото 2023 г.

№ п/п	Обобщенная группа элементов предмета охраны	Элементы предмета охраны	Фотографическое или иное графическое изображение предмета охраны*
4.1.24	Объем колокольни	Аркатура типа 3: аркатура, состоящая из широкой ниши с тремя арками с килевидными профилированными архивольтами	Фото 44. Аркатура типа 3. Фото 2023 г.
4.1.25	Объем храма, объем трапезной	Оконный проем типа 1: оконный проем подвального этажа с лучковой перемычкой	Фото 45. Оконный проем типа 1. Фото 2023 г.

№ п/п	Обобщенная группа элементов предмета охраны	Элементы предмета охраны	Фотографическое или иное графическое изображение предмета охраны*
4.1.26	Объем храма	Оконный проем типа 2: арочный оконный проем первого этажа, помещенный в нишу с арочной перемычкой	 Фото 46. Оконный проем типа 2. Фото 2023 г.

№ п/п	Обобщенная группа элементов предмета охраны	Элементы предмета охраны	Фотографическое или иное графическое изображение предмета охраны*
4.1.27	Объем трапезной	Оконный проем типа 3: арочный оконный проем первого этажа, помещенный в нишу с арочной перемычкой	Фото 47. Оконный проем типа 3. Фото 2023 г.

№ п/п	Обобщенная группа элементов предмета охраны	Элементы предмета охраны	Фотографическое или иное графическое изображение предмета охраны*
4.1.28	Объем храма	Оконный проем типа 4: арочный оконный проем второго этажа с арочной перемычкой	 Фото 48. Оконный проем типа 4. Фото 2023 г.

№ п/п	Обобщенная группа элементов предмета охраны	Элементы предмета охраны	Фотографическое или иное графическое изображение предмета охраны*
4.1.29	Объем храма	Оконный проем типа 5: арочный оконный проем центрального барабана с арочной перемычкой	Фото 49. Оконный проем типа 5. Фото 2023 г.

№ п/п	Обобщенная группа элементов предмета охраны	Элементы предмета охраны	Фотографическое или иное графическое изображение предмета охраны*
4.1.30	Объем храма	Оконный проем типа 6: арочный оконный проем углового барабана с арочной перемычкой	 Фото 50. Оконный проем типа 6. Фото 2023 г.

№ п/п	Обобщенная группа элементов предмета охраны	Элементы предмета охраны	Фотографическое или иное графическое изображение предмета охраны*
4.1.31	Объем колокольни	Оконный проем типа 7: арочный оконный проем пятого яруса с арочной перемычкой, заключенный в простую рамку	 Фото 51. Оконный проем типа 7. Фото 2023 г.

№ п/п	Обобщенная группа элементов предмета охраны	Элементы предмета охраны	Фотографическое или иное графическое изображение предмета охраны*
4.1.32	Объем колокольни	Оконный проем типа 8: арочный оконный проем-люкарна шатра завершения в прямоугольной рамке с профилированным сандриком и ложной килевидной закомарой	 Фото 52. Оконный проем типа 8. Фото 2023 г.

№ п/п	Обобщенная группа элементов предмета охраны	Элементы предмета охраны	Фотографическое или иное графическое изображение предмета охраны*
4.1.33	Объем колокольни	Оконный проем типа 9: арочный оконный проем восьмерика завершения	Фото 53. Оконный проем типа 9. Фото 2023 г.

№ п/п	Обобщенная группа элементов предмета охраны	Элементы предмета охраны	Фотографическое или иное графическое изображение предмета охраны*
4.1.34	Объем колокольни	Оконный проем типа 10: круглый слуховой оконный проем третьего яруса в круглой простой рамке	Фото 54. Оконный проем типа 10. Фото 2023 г.
4.1.35		Оконный проем типа 11: круглый слуховой оконный проем четвертого яруса в круглой простой рамке с килевидным навершием	Фото 55. Оконный проем типа 11. Фото 2023 г.

№ п/п	Обобщенная группа элементов предмета охраны	Элементы предмета охраны	Фотографическое или иное графическое изображение предмета охраны*
4.1.36	Объем храма	Пилястра типа 1: плоская пилястра, раскреповывающая уступ цоколя типа 1 и антаблементы типа 1 и типа 2	 Фото 56. Пилястра типа 1. Фото 2023 г.

№ п/п	Обобщенная группа элементов предмета охраны	Элементы предмета охраны	Фотографическое или иное графическое изображение предмета охраны*
4.1.37	Объем храма	Пилястра типа 2: строенная плоская пилястра, раскреповывающая уступ цоколя типа 1 и антаблементы типа 1 и типа 2	 Фото 57. Пилястра типа 2. Фото 2023 г.

№ п/п	Обобщенная группа элементов предмета охраны	Элементы предмета охраны	Фотографическое или иное графическое изображение предмета охраны*
4.1.38	Объем колокольни	Пилястра типа 3: плоская угловая пилястра в уровне первого и второго ярусов, раскреповывающая уступ цоколя типа 1, антаблементы типа 5 и типа 6, карниз типа 5, в верхней части имеющая вертикальную нишу	 Фото 58. Пилястра типа 3. Фото 2023 г.

№ п/п	Обобщенная группа элементов предмета охраны	Элементы предмета охраны	Фотографическое или иное графическое изображение предмета охраны*
4.1.39	Объем колокольни	Пилястра типа 4: плоская пилястра в уровне третьего яруса, раскреповывающая антаблемент типа 7	 Фото 59. Пилястра типа 4. Фото 2023 г.

№ п/п	Обобщенная группа элементов предмета охраны	Элементы предмета охраны	Фотографическое или иное графическое изображение предмета охраны*
4.1.40	Объем колокольни	Пилястра типа 5: две плоские пилястры в уровне четвертого яруса, имеющие общие базу с фигурной нишей, профилированный пояс и капитель с фигурным поясом. Пилястра раскреповывает антаблемент типа 8	Фото 60. Пилястра типа 5. Фото 2023 г.

№ п/п	Обобщенная группа элементов предмета охраны	Элементы предмета охраны	Фотографическое или иное графическое изображение предмета охраны*
4.1.41	Объем колокольни	Пилястра типа 6: две плоские пилястры в уровне пятого яруса, имеющие общие базу и капитель	 Фото 61. Пилястра типа 6. Фото 2023 г.

№ п/п	Обобщенная группа элементов предмета охраны	Элементы предмета охраны	Фотографическое или иное графическое изображение предмета охраны*
4.2	Объем храма		
4.2.1	Восточный фасад	Уступ цоколя типа 1	Фото 62, 63. Восточный фасад. Фото 2023 г.

№ п/п	Обобщенная группа элементов предмета охраны	Элементы предмета охраны	Фотографическое или иное графическое изображение предмета охраны*
4.2.2	Восточный фасад	Антаблемент типа 1	 Фото 64. Восточный фасад. Фото 2023 г.
4.2.3		Антаблемент типа 2	

№ п/п	Обобщенная группа элементов предмета охраны	Элементы предмета охраны	Фотографическое или иное графическое изображение предмета охраны*
4.2.4	Восточный фасад	Три аркатуры типа 1	 Фото 65. Восточный фасад. Фото 2023 г.
4.2.5		Одна килевидная закомара центральной апсиды	
4.2.6		Две килевидные закомары боковых апсид	

№ п/п	Обобщенная группа элементов предмета охраны	Элементы предмета охраны	Фотографическое или иное графическое изображение предмета охраны*
4.2.7	Восточный фасад	Девять оконных проемов типа 2, три из которых ложные	 Фото 66. Восточный фасад. Фото 2023 г.
4.2.8		Шесть оконных проемов типа 4	

№ п/п	Обобщенная группа элементов предмета охраны	Элементы предмета охраны	Фотографическое или иное графическое изображение предмета охраны*
4.2.9	Северный фасад	Ризалит северного фасада	 Фото 67. Северный фасад. Фото 2023 г.

№ п/п	Обобщенная группа элементов предмета охраны	Элементы предмета охраны	Фотографическое или иное графическое изображение предмета охраны*
4.2.10	Северный фасад	Уступ цоколя типа 1	 Фото 68. Северный фасад. Фото 2023 г.
4.2.11		Два прямоугольных оконных проема подвального этажа с клинчатой перемычкой	

№ п/п	Обобщенная группа элементов предмета охраны	Элементы предмета охраны	Фотографическое или иное графическое изображение предмета охраны*
4.2.12	Северный фасад	Антаблемент типа 1	 Фото 69. Северный фасад. Фото 2023 г.
4.2.13		Антаблемент типа 2	

№ п/п	Обобщенная группа элементов предмета охраны	Элементы предмета охраны	Фотографическое или иное графическое изображение предмета охраны*
4.2.14	Северный фасад	Одна аркатура типа 1	 Фото 70. Северный фасад. Фото 2023 г.
4.2.15		Три аркатуры типа 2	
4.2.16		Одна килевидная закомара ризалита	
4.2.17		Две килевидные боковые закомары	

№ п/п	Обобщенная группа элементов предмета охраны	Элементы предмета охраны	Фотографическое или иное графическое изображение предмета охраны*
4.2.18	Северный фасад	Три оконных проема типа 2	 Фото 71. Северный фасад. Фото 2023 г.
4.2.19		Шесть оконных проемов типа 4	

№ п/п	Обобщенная группа элементов предмета охраны	Элементы предмета охраны	Фотографическое или иное графическое изображение предмета охраны*
4.2.20	Северный фасад	Две пилястры типа 1	 Фото 72, 73. Северный фасад. Фото 2023 г.
4.2.21		Две пилястры типа 2	
4.2.22		Две сдвоенные пилястры типа 1	

№ п/п	Обобщенная группа элементов предмета охраны	Элементы предмета охраны	Фотографическое или иное графическое изображение предмета охраны*
4.2.23	Южный фасад	Ризалит южного фасада	 Фото 74. Южный фасад. Фото 2023 г.

№ п/п	Обобщенная группа элементов предмета охраны	Элементы предмета охраны	Фотографическое или иное графическое изображение предмета охраны*
4.2.24	Южный фасад	Уступ цоколя типа 1	 Фото 75. Южный фасад. Фото 2023 г.
4.2.25		Антаблемент типа 1	
4.2.26		Антаблемент типа 2	
4.2.27		Два прямоугольных оконных проема подвального этажа с лучковыми перемычками	

№ п/п	Обобщенная группа элементов предмета охраны	Элементы предмета охраны	Фотографическое или иное графическое изображение предмета охраны*
4.2.28	Южный фасад	Одна аркатура типа 1	 Фото 76. Южный фасад. Фото 2023 г.
4.2.29		Три аркатуры типа 2	
4.2.30		Одна килевидная закомара ризалита	
4.2.31		Две килевидные боковые закомары	

№ п/п	Обобщенная группа элементов предмета охраны	Элементы предмета охраны	Фотографическое или иное графическое изображение предмета охраны*
4.2.32	Южный фасад	Три оконных проема типа 2	Фото 77. Южный фасад. Фото 2023 г.
4.2.33		Шесть оконных проемов типа 4	

№ п/п	Обобщенная группа элементов предмета охраны	Элементы предмета охраны	Фотографическое или иное графическое изображение предмета охраны*
4.2.34	Южный фасад	Две пилястры типа 1	 Фото 78, 79. Южный фасад. Фото 2023 г.
4.2.35		Две пилястры типа 2	
4.2.36		Две сдвоенные пилястры типа 1	

№ п/п	Обобщенная группа элементов предмета охраны	Элементы предмета охраны	Фотографическое или иное графическое изображение предмета охраны*
4.2.37	Западный фасад	Антаблемент типа 1	 Фото 80, 81. Западный фасад. Фото 2023 г.
4.2.38		Антаблемент типа 2	

№ п/п	Обобщенная группа элементов предмета охраны	Элементы предмета охраны	Фотографическое или иное графическое изображение предмета охраны*
4.2.39	Западный фасад	Одна аркатура типа 1	 Фото 82, 83, 84. Западный фасад. Фото 2023 г.
4.2.40		Две аркатуры типа 2	
4.2.41		Одна килевидная центральная закомара	
4.2.42		Две килевидные боковые закомары	
4.2.43		Один оконный проем типа 1	

№ п/п	Обобщенная группа элементов предмета охраны	Элементы предмета охраны	Фотографическое или иное графическое изображение предмета охраны*
4.2.44	Западный фасад	Два оконных проема типа 2	 Фото 85. Западный фасад. Фото 2023 г.
4.2.45		Пять оконных проемов типа 4	
4.2.46		Две плоские пилястры в уровне второго этажа, раскреповывающие антаблементы типа 1 и типа 2	

№ п/п	Обобщенная группа элементов предмета охраны	Элементы предмета охраны	Фотографическое или иное графическое изображение предмета охраны*
4.2.47	Северный фасад	Антаблемент типа 3	 Фото 86. Северный фасад. Фото 2023 г.
4.2.48		Один прямоугольный дверной проем подвального этажа с клинчатой перемычкой	
4.2.49		Один арочный оконный проем первого этажа с арочной перемычкой	
4.2.50		Две плоские угловые пилястры с профилированными капителями и вертикальными прямоугольными нишами, поддерживающие антаблемент типа 3	
4.2.51		Треугольный фронтон, завершенный профилированным венчающим карнизом	

№ п/п	Обобщенная группа элементов предмета охраны	Элементы предмета охраны	Фотографическое или иное графическое изображение предмета охраны*
4.2.52	Крыльцо	Антаблемент типа 3	Фото 87. Западный фасад. Фото 2023 г.
4.2.53		Один арочный дверной проем первого этажа с арочной перемычкой, заключенный в плоскую рамку с килевидным завершением	
4.2.54		Одна плоская угловая пилястра с профилированной капителью и вертикальной прямоугольной нишей, поддерживающая антаблемент типа 3	
4.2.55		Одна узкая пилястра с профилированной капителью, поддерживающая антаблемент типа 3	
4.2.56		Два кольца	

№ п/п	Обобщенная группа элементов предмета охраны	Элементы предмета охраны	Фотографическое или иное графическое изображение предмета охраны*
4.2.57	Крыльцо	Антаблемент типа 3	 Фото 88. Восточный фасад. Фото 2023 г.
4.2.58		Один арочный дверной проем первого этажа с арочной перемычкой, заключенный в плоскую рамку с килевидным завершением	
4.2.59		Одна плоская угловая пилястра с профилированной капителью и вертикальной прямоугольной нишей, поддерживающая антаблемент типа 3	
4.2.60		Одна узкая пилястра с профилированной капителью, поддерживающая антаблемент типа 3	
4.2.61		Два кольца	

№ п/п	Обобщенная группа элементов предмета охраны	Элементы предмета охраны	Фотографическое или иное графическое изображение предмета охраны*
4.2.62	Центральный барабан	Один восьмигранный постамент, украшенный аркатурой и восемью плоскими пилястрами, обрамляющими углы постамента и раскреповывающими карниз типа 2	 Фото 89, 90. Центральный барабан. Фото 2023 г.
4.2.63		Один восьмигранный центральный барабан, украшенный восемью плоскими пилястрами, обрамляющими углы барабана и раскреповывающими карниз типа 4	

№ п/п	Обобщенная группа элементов предмета охраны	Элементы предмета охраны	Фотографическое или иное графическое изображение предмета охраны*
4.2.64	Центральный барабан	Карниз типа 2	 Фото 91, 92. Центральный барабан. Фото 2023 г.
4.2.65		Карниз типа 4	
4.2.66		Пояс из шестнадцати килевидных закомар	
4.2.67		Восемь оконных проемов типа 5	

№ п/п	Обобщенная группа элементов предмета охраны	Элементы предмета охраны	Фотографическое или иное графическое изображение предмета охраны*
4.2.68	Северо-западный и юго-западный угловые барабаны	Два восьмигранных постамента, украшенных аркатурой и восемью плоскими пилястрами, обрамляющими углы постаментов и раскреповывающими карниз типа 1	 Фото 93. Северо-западный и юго-западный угловые барабаны. Фото 2023 г.
4.2.69		Два восьмигранных угловых барабана, украшенных восемью плоскими пилястрами, обрамляющими углы барабанов и раскреповывающими карниз типа 3	

№ п/п	Обобщенная группа элементов предмета охраны	Элементы предмета охраны	Фотографическое или иное графическое изображение предмета охраны*
4.2.70	Северо-западный и юго-западный угловые барабаны	Карниз типа 1	 Фото 94. Северо-западный и юго-западный угловые барабаны. Фото 2023 г.
4.2.71		Карниз типа 3	
4.2.72		Пояс из шестнадцати профилированных уголков	
4.2.73		Восемь оконных проемов типа 6, четыре из которых – ложные	

№ п/п	Обобщенная группа элементов предмета охраны	Элементы предмета охраны	Фотографическое или иное графическое изображение предмета охраны*
4.2.74	Северо-восточный и юго-восточный угловые барабаны	Два восьмигранных постамента, украшенных аркатурой и восемью плоскими пилястрами, обрамляющими углы постаментов и раскреповывающими карниз типа 1	 Фото 95. Северо-восточный и юго-восточный угловые барабаны. Фото 2023 г.
4.2.75		Два восьмигранных угловых барабана, украшенных восемью плоскими пилястрами, обрамляющими углы барабанов и раскреповывающими карниз типа 3	

№ п/п	Обобщенная группа элементов предмета охраны	Элементы предмета охраны	Фотографическое или иное графическое изображение предмета охраны*
4.2.76	Северо-восточный и юго-восточный угловые барабаны	Карниз типа 1	 Фото 96. Северо-восточный и юго-восточный угловые барабаны. Фото 2023 г.
4.2.77		Карниз типа 3	
4.2.78		Пояс из шестнадцати профилированных уголков	
4.2.79		Восемь оконных проемов типа 6, четыре из которых – ложные	

№ п/п	Обобщенная группа элементов предмета охраны	Элементы предмета охраны	Фотографическое или иное графическое изображение предмета охраны*
4.2.80	Объем храма	Форма луковичной главы и подкрестного яблока центрального барабана	 Фото 97. Северный фасад. Фото 1880-х гг.
4.2.81		Форма луковичных глав и подкрестных яблок угловых барабанов	

№ п/п	Обобщенная группа элементов предмета охраны	Элементы предмета охраны	Фотографическое или иное графическое изображение предмета охраны*
4.2.82	Объем храма	Форма креста центрального барабана	 Фото 98. Формы крестов центрального и угловых барабанов. Фото 2023 г.
4.2.83		Форма креста угловых барабанов	

п/п	Обобщенная группа элементов предмета охраны	Элементы предмета охраны	Фотографическое или иное графическое изображение предмета охраны*
4.3	Объем трапезной		
4.3.1	Северный фасад	Уступ цоколя типа 2	 Фото 99. Северный фасад. Фото 2023 г.
4.3.2		Антаблемент типа 4	

п/п	Обобщенная группа элементов предмета охраны	Элементы предмета охраны	Фотографическое или иное графическое изображение предмета охраны*
4.3.3	Северный фасад	Четыре оконных проема типа 1	 Фото 100. Северный фасад. Фото 2023 г.
4.3.4		Пять оконных проемов типа 3	
4.3.5		Один прямоугольный дверной проем подвального этажа с клинчатой перемычкой	

п/п	Обобщенная группа элементов предмета охраны	Элементы предмета охраны	Фотографическое или иное графическое изображение предмета охраны*
4.3.6	Южный фасад	Уступ цоколя типа 1	 Фото 101. Южный фасад. Фото 2023 г.
4.3.7		Антаблемент типа 4	

п/п	Обобщенная группа элементов предмета охраны	Элементы предмета охраны	Фотографическое или иное графическое изображение предмета охраны*
4.3.8	Южный фасад	Пять прямоугольных оконных проемов подвального этажа с клинчатой перемычкой	 Фото 102. Южный фасад. Фото 2023 г.
4.3.9		Пять оконных проемов типа 3	

п/п	Обобщенная группа элементов предмета охраны	Элементы предмета охраны	Фотографическое или иное графическое изображение предмета охраны*
4.4	Объем колокольни		
4.4.1	Восточный фасад	Ступенчатый уступ цоколя	 Фото 103. Восточный фасад. Фото 2023 г.
4.4.2		Антаблемент типа 5	

п/п	Обобщенная группа элементов предмета охраны	Элементы предмета охраны	Фотографическое или иное графическое изображение предмета охраны*
4.4.3	Восточный фасад	Ступенчатый уступ цоколя	 Фото 104. Восточный фасад. Фото 2023 г.

п/п	Обобщенная группа элементов предмета охраны	Элементы предмета охраны	Фотографическое или иное графическое изображение предмета охраны*
4.4.4	Восточный фасад	Антаблемент типа 6	 Фото 105. Восточный фасад. Фото 2023 г.
4.4.5		Карниз типа 5	
4.4.6		Аркатура типа 1	
4.4.7		Аркатура типа 3	

п/п	Обобщенная группа элементов предмета охраны	Элементы предмета охраны	Фотографическое или иное графическое изображение предмета охраны*
4.4.8	Восточный фасад	Две плоские пилястры с вертикальными нишами в верхней части, раскреповывающие карниз типа 5 и антаблементы типа 5 и типа 6	 Фото 106. Восточный фасад. Фото 2023 г.

п/п	Обобщенная группа элементов предмета охраны	Элементы предмета охраны	Фотографическое или иное графическое изображение предмета охраны*
4.4.9	Восточный фасад	Антаблемент типа 7	 Фото 107. Восточный фасад. Фото 2023 г.
4.4.10		Один арочный проем с арочной перемычкой в уровне третьего яруса в плоской рамке со ступенчатым архивольтом на профилированных импостах	
4.4.11		Два оконных проема типа 10	
4.4.12		Две вертикальные прямоугольные ступенчатые ниши, украшенные выступом в виде креста и круга	

п/п	Обобщенная группа элементов предмета охраны	Элементы предмета охраны	Фотографическое или иное графическое изображение предмета охраны*
4.4.13	Восточный фасад	Одна широкая прямоугольная ниша	 Фото 108. Восточный фасад. Фото 2023 г.
4.4.14		Две пилястры типа 4	

п/п	Обобщенная группа элементов предмета охраны	Элементы предмета охраны	Фотографическое или иное графическое изображение предмета охраны*
4.4.15	Восточный фасад	Антаблемент типа 8	 Фото 109. Восточный фасад. Фото 2023 г.
4.4.16		Карниз типа 6	
4.4.17		Карниз типа 7	
4.4.18		Две килевидные ложные закомары, венчающие малые грани четвертого яруса	
4.4.19		Два ряда ложных закомар, поставленные друг на друга	

п/п	Обобщенная группа элементов предмета охраны	Элементы предмета охраны	Фотографическое или иное графическое изображение предмета охраны*
4.4.20	Восточный фасад	Один арочный проем четвертого яруса со ступенчатой арочной перемычкой и архивольтом с килевидным завершением и полуокружностью дентикул	 Фото 110. Восточный фасад. Фото 2023 г.
4.4.21		Оконный проем типа 11	
4.4.22		Две пилястры типа 5	
4.4.23		Две вертикальтые прямоугольные ступенчатые ниши на малых гранях четвертого яруса	
4.4.24		Четыре горизонтальные прямоугольные ступенчатые ниши на малых гранях четвертого яруса	
4.4.25		Три горизонтальные прямоугольные ступенчатые ниши под арочным проемом четвертого яруса	

п/п	Обобщенная группа элементов предмета охраны	Элементы предмета охраны	Фотографическое или иное графическое изображение предмета охраны*
4.4.26	Восточный фасад	Антаблемент типа 9	 Фото 111. Восточный фасад. Фото 2023 г.
4.4.27		Ряд килевидных ложных закомар	
4.4.28		Один оконный проема типа 7, расположенный в ступенчатой нише	
4.4.29		Два ложных оконных проема типа 7	

п/п	Обобщенная группа элементов предмета охраны	Элементы предмета охраны	Фотографическое или иное графическое изображение предмета охраны*
4.4.30	Восточный фасад	Две фигурные ступенчатые ниши на большой грани пятого яруса	 Фото 112. Восточный фасад. Фото 2023 г.
4.4.31		Две прямоугольные горизонтальные ступенчатые ниши на малых гранях пятого яруса	
4.4.32		Две пилястры типа 6	

п/п	Обобщенная группа элементов предмета охраны	Элементы предмета охраны	Фотографическое или иное графическое изображение предмета охраны*
4.4.33	Восточный фасад	Один оконный проем типа 8	 Фото 113. Восточный фасад. Фото 2023 г.

п/п	Обобщенная группа элементов предмета охраны	Элементы предмета охраны	Фотографическое или иное графическое изображение предмета охраны*
4.4.34	Восточный фасад	Карниз типа 8	 Фото 114. Восточный фасад. Фото 2023 г.
4.4.35		Карниз типа 9	
4.4.36		Пояс килевидных ложных закомар	
4.4.37		Три оконных проема типа 9	

п/п	Обобщенная группа элементов предмета охраны	Элементы предмета охраны	Фотографическое или иное графическое изображение предмета охраны*
4.4.38	Северный фасад	Уступ цоколя типа 1	 Фото 115. Северный фасад. Фото 2023 г.
4.4.39		Уступ цоколя типа 3	
4.4.40		Антаблемент типа 5	
4.4.41		Антаблемент типа 6	
4.4.42		Карниз типа 5	

п/п	Обобщенная группа элементов предмета охраны	Элементы предмета охраны	Фотографическое или иное графическое изображение предмета охраны*
4.4.43	Северный фасад	Аркатура типа 1	 Фото 116. Северный фасад. Фото 2023 г.
4.4.44		Аркатура типа 3	
4.4.45		Две пилястры типа 3	
4.4.46		Один оконный проем типа 4	

п/п	Обобщенная группа элементов предмета охраны	Элементы предмета охраны	Фотографическое или иное графическое изображение предмета охраны*
4.4.47	Северный фасад	Один арочный дверной проем первого яруса с арочной перемычкой	 Фото 117. Северный фасад. Фото 2023 г.
4.4.48		Портал первого яруса, заключенный в рамку в виде двойной арки с плоскими импостами, поставленной на плоские пилястры с вертикальными прямоугольными нишами, раскреповывающими уступ цоколя типа 1	

п/п	Обобщенная группа элементов предмета охраны	Элементы предмета охраны	Фотографическое или иное графическое изображение предмета охраны*
4.4.49	Северный фасад	Антаблемент типа 7	 Фото 118. Северный фасад. Фото 2023 г.
4.4.50		Один арочный проем с арочной перемычкой в уровне третьего яруса в плоской рамке со ступенчатым архивольтом на профилированных импостах	

п/п	Обобщенная группа элементов предмета охраны	Элементы предмета охраны	Фотографическое или иное графическое изображение предмета охраны*
4.4.51	Северный фасад	Одна широкая прямоугольная ниша	 Фото 119. Северный фасад. Фото 2023 г.
4.4.52		Две пилястры типа 4	

п/п	Обобщенная группа элементов предмета охраны	Элементы предмета охраны	Фотографическое или иное графическое изображение предмета охраны*
4.4.53	Северный фасад	Антаблемент типа 8	 Фото 120. Северный фасад. Фото 2023 г.
4.4.54		Карниз типа 6	
4.4.55		Карниз типа 7	
4.4.56		Два ряда ложных закомар, поставленные друг на друга	

п/п	Обобщенная группа элементов предмета охраны	Элементы предмета охраны	Фотографическое или иное графическое изображение предмета охраны*
4.4.57	Северный фасад	Один арочный проем четвертого яруса со ступенчатой арочной перемычкой и архивольтом с килевидным завершением и полуокружностью дентикул	 Фото 121. Северный фасад. Фото 2023 г.
4.4.58		Оконный проем типа 11	
4.4.59		Две пилястры типа 5	
4.4.60		Три горизонтальные прямоугольные ступенчатые ниши под арочным проемом четвертого яруса	

п/п	Обобщенная группа элементов предмета охраны	Элементы предмета охраны	Фотографическое или иное графическое изображение предмета охраны*
4.4.61	Северный фасад	Антаблемент типа 9	 Фото 122. Северный фасад. Фото 2023 г.
4.4.62		Ряд килевидных ложных закомар	
4.4.63		Один оконный проема типа 7, расположенный в ступенчатой нише	

п/п	Обобщенная группа элементов предмета охраны	Элементы предмета охраны	Фотографическое или иное графическое изображение предмета охраны*
4.4.64	Северный фасад	Две пилястры типа 6	 Фото 123. Северный фасад. Фото 2023 г.
4.4.65		Две фигурные ступенчатые ниши на большой грани пятого яруса	

п/п	Обобщенная группа элементов предмета охраны	Элементы предмета охраны	Фотографическое или иное графическое изображение предмета охраны*
4.4.66	Северный фасад	Один оконный проем типа 8	 Фото 124. Северный фасад. Фото 2023 г.

п/п	Обобщенная группа элементов предмета охраны	Элементы предмета охраны	Фотографическое или иное графическое изображение предмета охраны*
4.4.67	Северный фасад	Карниз типа 8	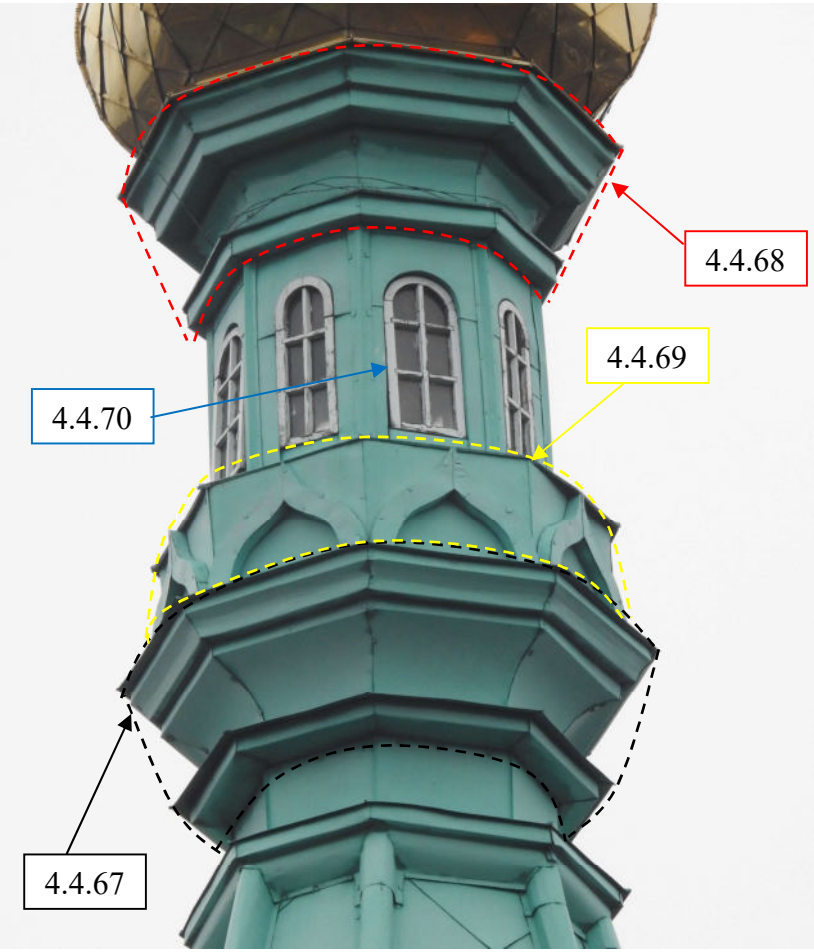 Фото 125. Северный фасад. Фото 2023 г.
4.4.68		Карниз типа 9	
4.4.69		Пояс килевидных ложных закомар	
4.4.70		Один оконный проем типа 9	

п/п	Обобщенная группа элементов предмета охраны	Элементы предмета охраны	Фотографическое или иное графическое изображение предмета охраны*
4.4.71	Западный фасад	Уступ цоколя типа 1	 Фото 126. Западный фасад. Фото 2023 г.
4.4.72		Уступ цоколя типа 3	
4.4.73		Антаблемент типа 5	
4.4.74		Антаблемент типа 6	
4.4.75		Карниз типа 5	

п/п	Обобщенная группа элементов предмета охраны	Элементы предмета охраны	Фотографическое или иное графическое изображение предмета охраны*
4.4.76	Западный фасад	Аркатура типа 1	 Фото 127. Западный фасад. Фото 2023 г.
4.4.77		Аркатура типа 3	
4.4.78		Две пилястры типа 3	
4.4.79		Один оконный проем типа 4	

п/п	Обобщенная группа элементов предмета охраны	Элементы предмета охраны	Фотографическое или иное графическое изображение предмета охраны*
4.4.80	Западный фасад	Один арочный дверной проем первого яруса с арочной перемычкой	 Фото 128. Западный фасад. Фото 2023 г.
4.4.81		Портал первого яруса, заключенный в рамку в виде двойной арки с плоскими импостами, поставленной на плоские пилястры с вертикальными прямоугольными нишами, раскреповывающими уступ цоколя типа 1	

п/п	Обобщенная группа элементов предмета охраны	Элементы предмета охраны	Фотографическое или иное графическое изображение предмета охраны*
4.4.82	Западный фасад	Антаблемент типа 7	 Фото 129. Западный фасад. Фото 2023 г.
4.4.83		Один арочный проем с арочной перемычкой в уровне третьего яруса в плоской рамке со ступенчатым архивольтом на профилированных импостах	
4.4.84		Два оконных проема типа 10	
4.4.85		Две вертикальные прямоугольные ступенчатые ниши, украшенные выступом в виде креста и круга	

п/п	Обобщенная группа элементов предмета охраны	Элементы предмета охраны	Фотографическое или иное графическое изображение предмета охраны*
4.4.86	Западный фасад	Одна широкая прямоугольная ниша	 Фото 130. Западный фасад. Фото 2023 г.
4.4.87		Две пилястры типа 4	

п/п	Обобщенная группа элементов предмета охраны	Элементы предмета охраны	Фотографическое или иное графическое изображение предмета охраны*
4.4.88	Западный фасад	Антаблемент типа 8	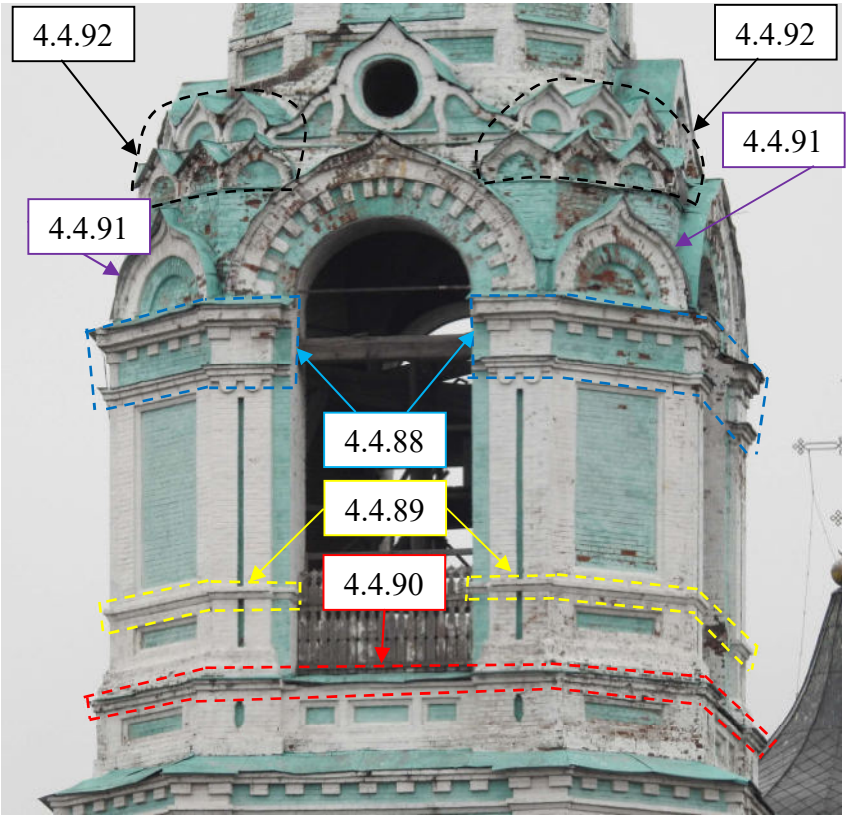 Фото 131. Западный фасад. Фото 2023 г.
4.4.89		Карниз типа 6	
4.4.90		Карниз типа 7	
4.4.91		Две килевидные ложные закомары, венчающие малые грани четвертого яруса	
4.4.92		Два ряда ложных закомар, поставленные друг на друга	

п/п	Обобщенная группа элементов предмета охраны	Элементы предмета охраны	Фотографическое или иное графическое изображение предмета охраны*
4.4.93	Западный фасад	Один арочный проем четвертого яруса со ступенчатой арочной перемычкой и архивольтом с килевидным завершением и полуокружностью дентикул	 Фото 132. Западный фасад. Фото 2023 г.
4.4.94		Оконный проем типа 11	
4.4.95		Две пилястры типа 5	
4.4.96		Две вертикальтые прямоугольные ступенчатые ниши на малых гранях четвертого яруса	
4.4.97		Четыре горизонтальные прямоугольные ступенчатые ниши на малых гранях четвертого яруса	
4.4.98		Три горизонтальные прямоугольные ступенчатые ниши под арочным проемом четвертого яруса	

п/п	Обобщенная группа элементов предмета охраны	Элементы предмета охраны	Фотографическое или иное графическое изображение предмета охраны*
4.4.99	Западный фасад	Антаблемент типа 9	 Фото 133. Западный фасад. Фото 2023 г.
4.4.100		Ряд килевидных ложных закомар	
4.4.101		Один оконный проема типа 7, расположенный в ступенчатой нише	
4.4.102		Два ложных оконных проема типа 7	

п/п	Обобщенная группа элементов предмета охраны	Элементы предмета охраны	Фотографическое или иное графическое изображение предмета охраны*
4.4.103	Западный фасад	Две фигурные ступенчатые ниши на большой грани пятого яруса	 Фото 134. Западный фасад. Фото 2023 г.
4.4.104		Две прямоугольные горизонтальные ступенчатые ниши на малых гранях пятого яруса	
4.4.105		Две пилястры типа 6	

п/п	Обобщенная группа элементов предмета охраны	Элементы предмета охраны	Фотографическое или иное графическое изображение предмета охраны*
4.4.106	Западный фасад	Один оконный проем типа 8	 Фото 135. Западный фасад. Фото 2023 г.

п/п	Обобщенная группа элементов предмета охраны	Элементы предмета охраны	Фотографическое или иное графическое изображение предмета охраны*
4.4.107	Западный фасад	Карниз типа 8	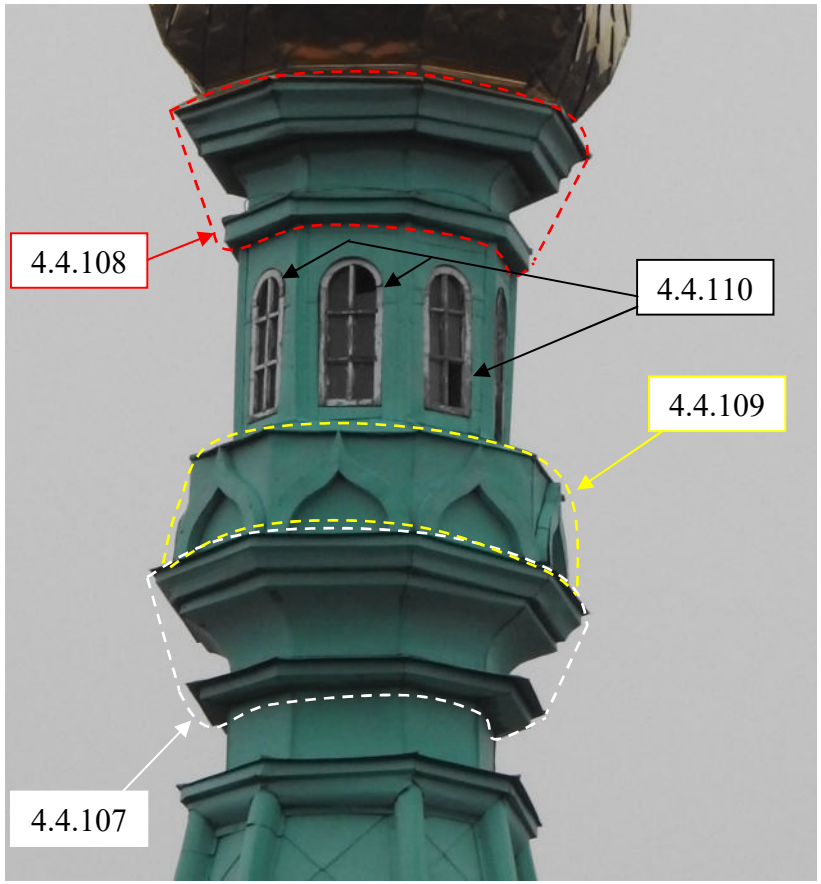 Фото 136. Западный фасад. Фото 2023 г.
4.4.108		Карниз типа 9	
4.4.109		Пояс килевидных ложных закомар	
4.4.110		Три оконных проема типа 9	

п/п	Обобщенная группа элементов предмета охраны	Элементы предмета охраны	Фотографическое или иное графическое изображение предмета охраны*
4.4.111	Южный фасад	Уступ цоколя типа 1	 Фото 137. Южный фасад. Фото 2023 г.
4.4.112		Уступ цоколя типа 3	
4.4.113		Антаблемент типа 5	
4.4.114		Антаблемент типа 6	
4.4.115		Карниз типа 5	

п/п	Обобщенная группа элементов предмета охраны	Элементы предмета охраны	Фотографическое или иное графическое изображение предмета охраны*
4.4.116	Южный фасад	Аркатура типа 1	 Фото 138. Южный фасад. Фото 2023 г.
4.4.117		Аркатура типа 3	
4.4.118		Две пилястры типа 3	
4.4.119		Один оконный проем типа 4	

п/п	Обобщенная группа элементов предмета охраны	Элементы предмета охраны	Фотографическое или иное графическое изображение предмета охраны*
4.4.120	Южный фасад	Один арочный дверной проем первого яруса с арочной перемычкой	 Фото 139. Южный фасад. Фото 2023 г.
4.4.121		Портал первого яруса, заключенный в рамку в виде двойной арки с плоскими импостами, поставленной на плоские пилястры с вертикальными прямоугольными нишами и раскреповывающей уступ цоколя типа 1	
4.4.122		Один арочный проем первого яруса с арочной перемычкой	

п/п	Обобщенная группа элементов предмета охраны	Элементы предмета охраны	Фотографическое или иное графическое изображение предмета охраны*
4.4.123	Южный фасад	Антаблемент типа 7	 Фото 140. Южный фасад. Фото 2023 г.
4.4.124		Один арочный проем с арочной перемычкой в уровне третьего яруса в плоской рамке со ступенчатым архивольтом на профилированных импостах	

п/п	Обобщенная группа элементов предмета охраны	Элементы предмета охраны	Фотографическое или иное графическое изображение предмета охраны*
4.4.125	Южный фасад	Одна широкая прямоугольная ниша	 Фото 141. Южный фасад. Фото 2023 г.
4.4.126		Две пилястры типа 4	

п/п	Обобщенная группа элементов предмета охраны	Элементы предмета охраны	Фотографическое или иное графическое изображение предмета охраны*
4.4.127	Южный фасад	Антаблемент типа 8	 Фото 142. Южный фасад. Фото 2023 г.
4.4.128		Карниз типа 6	
4.4.129		Карниз типа 7	
4.4.130		Два ряда ложных закомар, поставленные друг на друга	

п/п	Обобщенная группа элементов предмета охраны	Элементы предмета охраны	Фотографическое или иное графическое изображение предмета охраны*
4.4.131	Южный фасад	Один арочный проем четвертого яруса со ступенчатой арочной перемычкой и архивольтом с килевидным завершением и полуокружностью дентикул	 Фото 143. Южный фасад. Фото 2023 г.
4.4.132		Оконный проем типа 11	
4.4.133		Две пилястры типа 5	
4.4.134		Три горизонтальные прямоугольные ступенчатые ниши под арочным проемом четвертого яруса	

п/п	Обобщенная группа элементов предмета охраны	Элементы предмета охраны	Фотографическое или иное графическое изображение предмета охраны*
4.4.135	Южный фасад	Антаблемент типа 9	 Фото 144. Южный фасад. Фото 2023 г.
4.4.136		Ряд килевидных ложных закомар	
4.4.137		Один оконный проема типа 7, расположенный в ступенчатой нише	

п/п	Обобщенная группа элементов предмета охраны	Элементы предмета охраны	Фотографическое или иное графическое изображение предмета охраны*
4.4.138	Южный фасад	Две пилястры типа 6	 Фото 145. Южный фасад. Фото 2023 г.
4.4.139		Две фигурные ступенчатые ниши на большой грани пятого яруса	

п/п	Обобщенная группа элементов предмета охраны	Элементы предмета охраны	Фотографическое или иное графическое изображение предмета охраны*
4.4.140	Южный фасад	Один оконный проем типа 8	 Фото 146. Южный фасад. Фото 2023 г.

п/п	Обобщенная группа элементов предмета охраны	Элементы предмета охраны	Фотографическое или иное графическое изображение предмета охраны*
4.4.141	Южный фасад	Карниз типа 8	 Фото 147. Южный фасад. Фото 2023 г.
4.4.142		Карниз типа 9	
4.4.143		Пояс килевидных ложных закомар	
4.4.144		Один оконный проем типа 9	

п/п	Обобщенная группа элементов предмета охраны	Элементы предмета охраны	Фотографическое или иное графическое изображение предмета охраны*
4.4.145	Объем колокольни	Форма луковичной главы и подкрестного яблока завершения колокольни	Фото 148. Вид с юго-восточной стороны. Фото начала 20 в. Фото 149. Вид с восточной стороны. Фото 2023 г.
4.4.146		Форма креста завершения колокольни	

п/п	Обобщенная группа элементов предмета охраны	Элементы предмета охраны	Фотографическое или иное графическое изображение предмета охраны*
4.5	Внутренние помещения		
4.5.1	Объем храма	Декоративное оформление коробовых сводов помещений второго этажа	 Фото 150. Декоративное оформление коробовых сводов помещений второго этажа Фото 2023 г.

п/п	Обобщенная группа элементов предмета охраны	Элементы предмета охраны	Фотографическое или иное графическое изображение предмета охраны*
4.5.2	Объем храма	Декоративное оформление арочных перемычек помещений второго этажа	 Фото 151. Декоративное оформление арочных перемычек помещений второго этажа Фото 2023 г.

п/п	Обобщенная группа элементов предмета охраны	Элементы предмета охраны	Фотографическое или иное графическое изображение предмета охраны*
4.5.3	Объем храма	Декоративное оформление восьми углов основания сомкнутого свода в виде раскрытых книг	 Фото 152. Декоративное оформление восьми углов основания сомкнутого свода в виде раскрытых книг Фото 2023 г.

п/п	Обобщенная группа элементов предмета охраны	Элементы предмета охраны	Фотографическое или иное графическое изображение предмета охраны*
4.5.4	Объем храма	Восемь фигурных ниш на гранях сомкнутого свода с двумя фигурными нишами в каждой	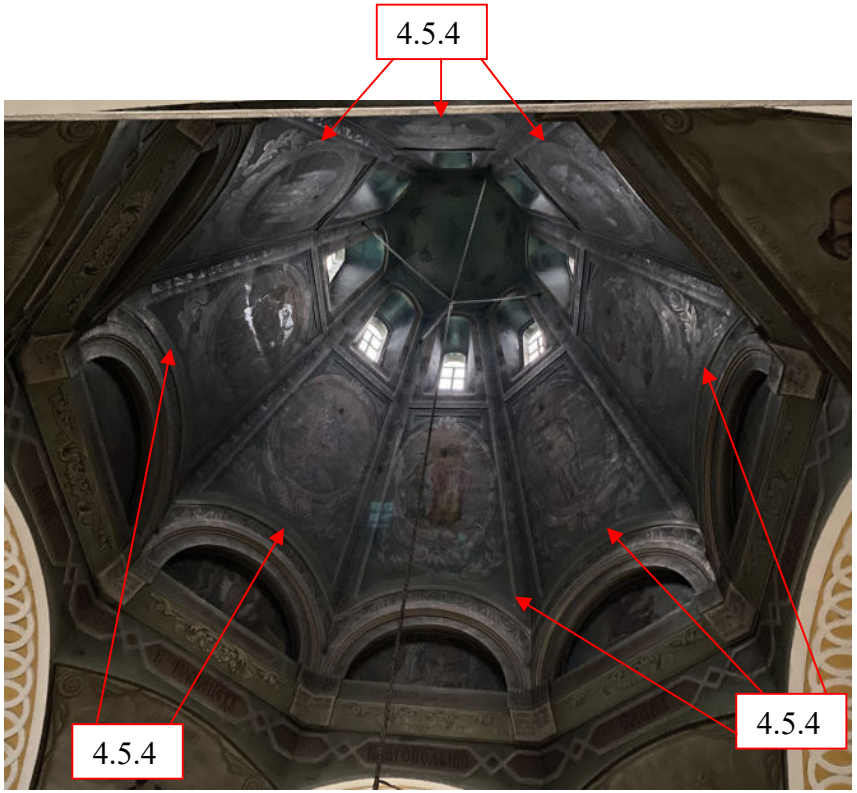 Фото 153. Восемь фигурных ниш на гранях сомкнутого свода Фото 2023 г.

п/п	Обобщенная группа элементов предмета охраны	Элементы предмета охраны	Фотографическое или иное графическое изображение предмета охраны*
4.5.5	Объем храма	Декоративное оформление четырех столпов	Фото 154. Декоративное оформление четырех столпов Фото 2023 г.

п/п	Обобщенная группа элементов предмета охраны	Элементы предмета охраны	Фотографическое или иное графическое изображение предмета охраны*
4.5.6	Объем храма	Декоративное оформление граней вертикальных опор арочных проемов	 Фото 155. Декоративное оформление граней вертикальных опор арочных проемов. Фото 2023 г.

п/п	Обобщенная группа элементов предмета охраны	Элементы предмета охраны	Фотографическое или иное графическое изображение предмета охраны*
4.5.7	Объем храма	Ограждение лестницы с профилированным поручнем, соединяющей первый и второй этажи	Фото 156. Ограждение лестницы с профилированным поручнем, соединяющей первый и второй этажи Фото 2023 г.

п/п	Обобщенная группа элементов предмета охраны	Элементы предмета охраны	Фотографическое или иное графическое изображение предмета охраны*
4.5.8	Объем храма	Столб ограждения лестницы с профилированным поручнем, соединяющей первый и второй этажи	Фото 157. Столб ограждения лестницы с профилированным поручнем, соединяющей первый и второй этажи Фото 2023 г.

п/п	Обобщенная группа элементов предмета охраны	Элементы предмета охраны	Фотографическое или иное графическое изображение предмета охраны*
4.5.9	Объем храма	Ограждение лестницы с профилированным поручнем, соединяющей первый и второй этажи	Фото 158. Ограждение лестницы с профилированным поручнем, соединяющей первый и второй этажи Фото 2023 г.

п/п	Обобщенная группа элементов предмета охраны	Элементы предмета охраны	Фотографическое или иное графическое изображение предмета охраны*
4.5.10	Объем трапезной	Портал, заключенный в рамку в виде двойной арки с плоскими импостами, поставленной на плоские пилястры с вертикальными прямоугольными нишами. Архивольт портала украшен кольцами	 Фото 159. Портал, заключенный в рамку в виде двойной арки с плоскими импостами, поставленной на плоские пилястры с вертикальными прямоугольными нишами. Архивольт портала украшен кольцами Фото 2023 г.

п/п	Обобщенная группа элементов предмета охраны	Элементы предмета охраны	Фотографическое или иное графическое изображение предмета охраны*
4.5.11	Объем колокольни	Декоративная розетка в круглой профилированной рамке в вершине крестового свода	 Фото 160. Декоративная розетка в круглой профилированной рамке в вершине крестового свода Фото 2023 г.

п/п	Обобщенная группа элементов предмета охраны	Элементы предмета охраны	Фотографическое или иное графическое изображение предмета охраны*
4.5.12	Объем колокольни	Профилированные ребра крестового свода	 Фото 161. Профилированные ребра крестового свода Фото 2023 г.

п/п	Обобщенная группа элементов предмета охраны	Элементы предмета охраны	Фотографическое или иное графическое изображение предмета охраны*
4.5.13	Объем колокольни	Декоративное оформление четырех пят крестового свода	 Фото 162. Декоративное оформление пяты крестового свода Фото 2023 г.

* Схемы фотофиксации предмета охраны приведены в приложении к предмету охраны.

Приложение
к предмету охраны

Схемы фотофиксации предмета охраны

Номер схемы	Схема
1	Подвальный этаж 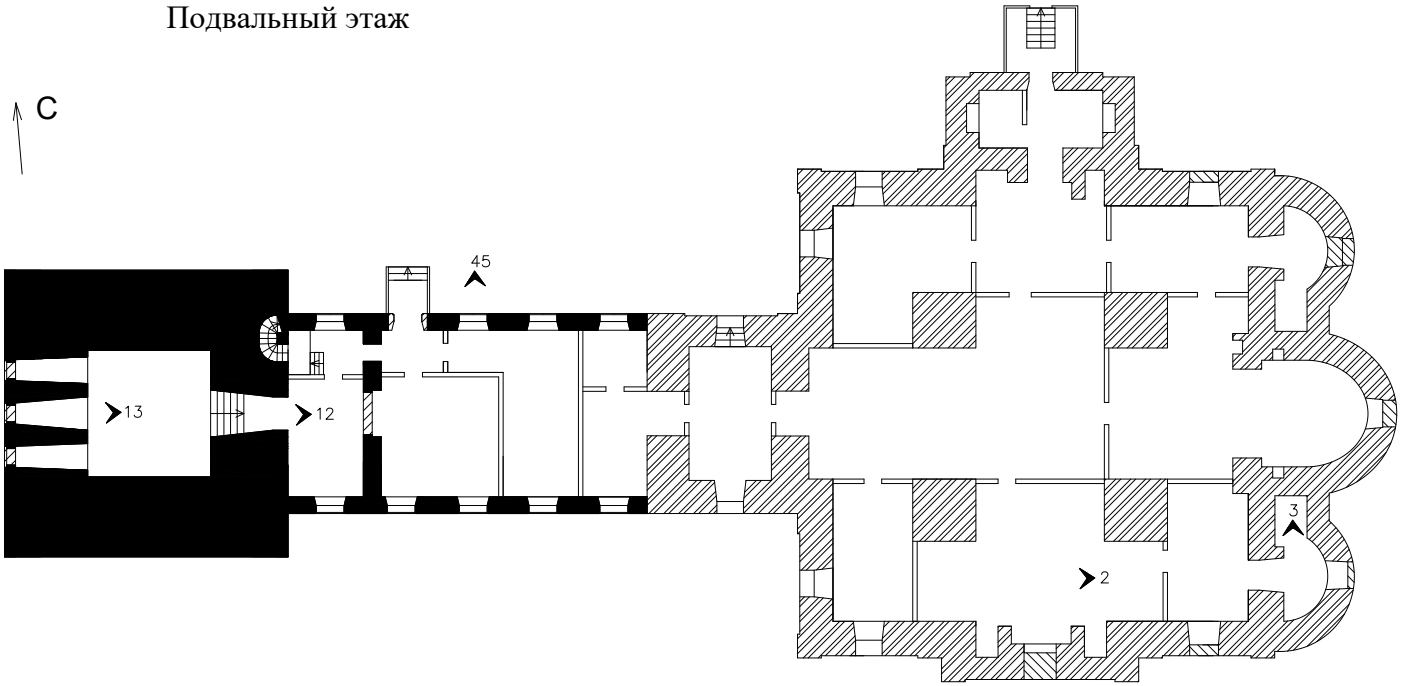

Номер схемы	Схема
2	Первый этаж 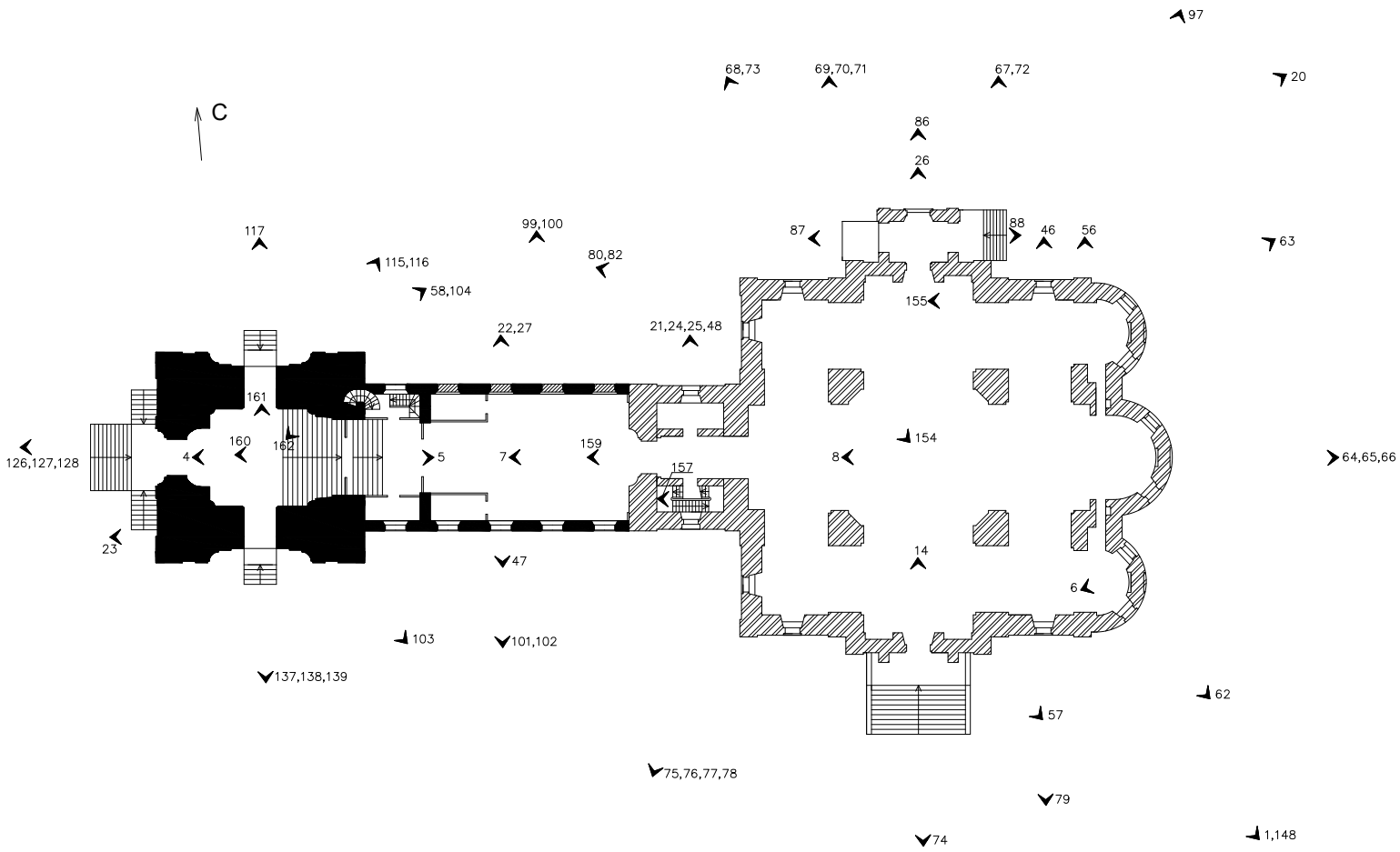

Номер схемы	Схема
3	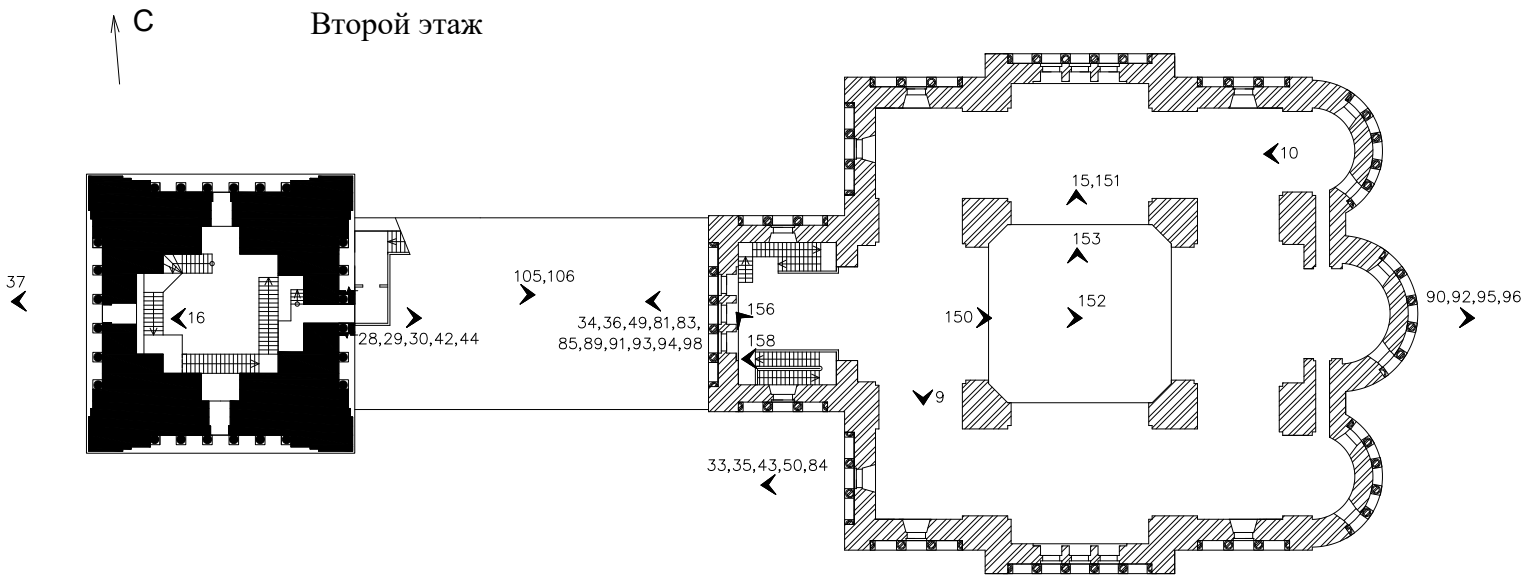

Номер схемы	Схема
4	Уровень между вторым и третьим ярусами объема колокольни 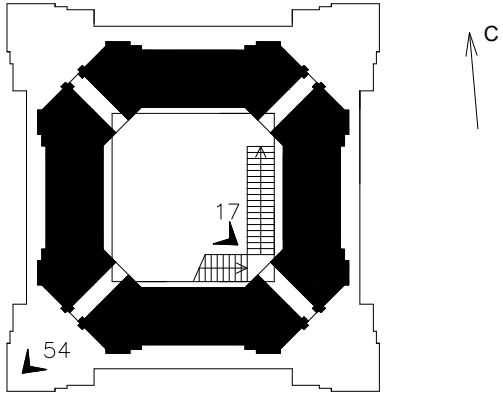
5	Третий ярус 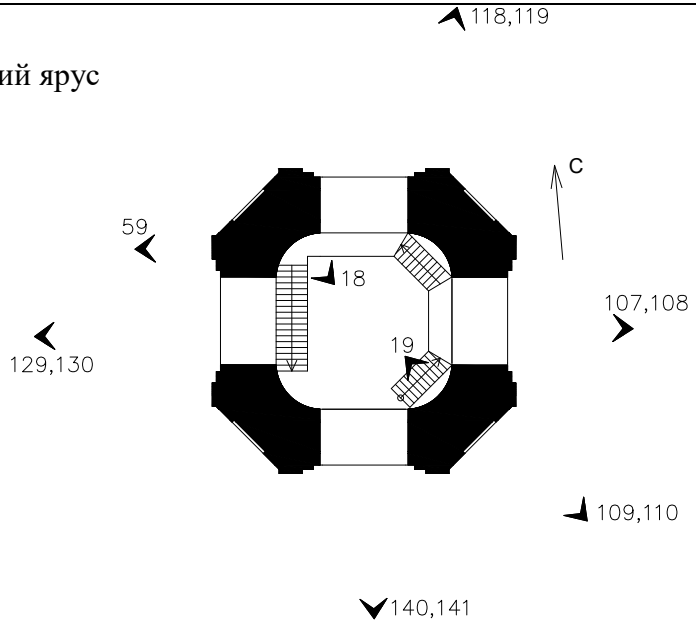

Номер схемы	Схема
6	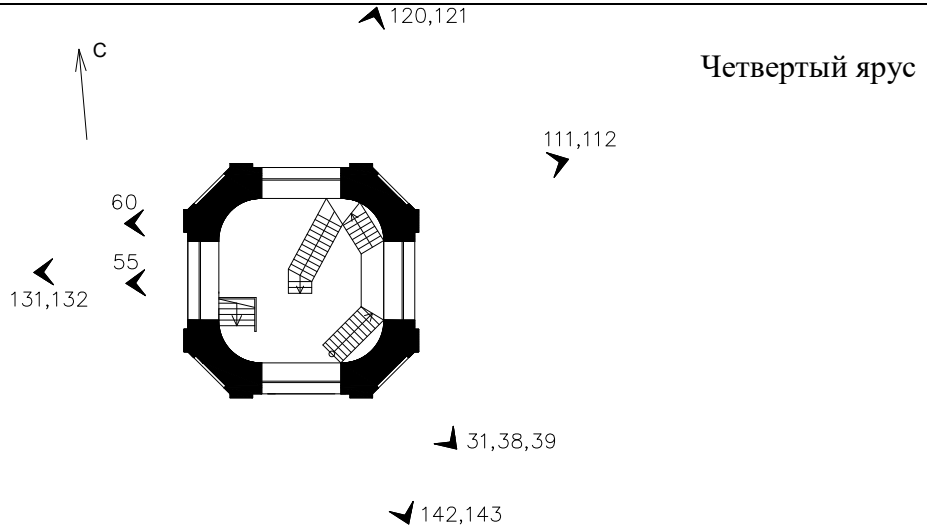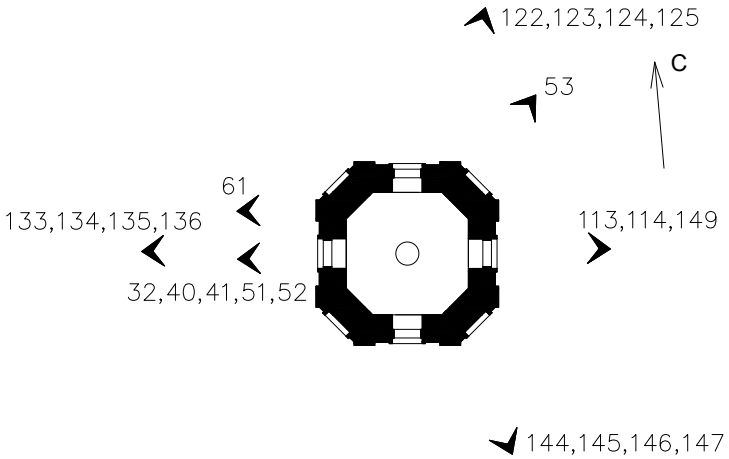
7