УПРАВЛЕНИЕ
ГОСУДАРСТВЕННОЙ ОХРАНЫ ОБЪЕКТОВ КУЛЬТУРНОГО НАСЛЕДИЯ КИРОВСКОЙ ОБЛАСТИ

РЕШЕНИЕ

18.09.2025 № 88

г. Киров

Об установлении предмета охраны объекта культурного наследия (памятника истории и культуры) народов Российской Федерации регионального значения «Дом, где проходили собрания ссыльных революционеров (1906-1908 гг.)», расположенного по адресу: Кировская область, Нолинский район, г. Нолинск, ул. Коммуны, д. 2

В соответствии с подпунктом 10 пункта 2 статьи 33 Федерального закона от 25.06.2002 № 73-ФЗ «Об объектах культурного наследия (памятниках истории и культуры) народов Российской Федерации», Положением об управлении государственной охраны объектов культурного наследия Кировской области, утвержденным постановлением Правительства Кировской области от 17.05.2018 № 233-П, и разработанным Кировским областным государственным автономным учреждением «Научно-производственный центр по охране объектов культурного наследия Кировской области» проектом предмета охраны объекта культурного наследия (памятника истории и культуры) народов Российской Федерации регионального значения «Дом, где проходили собрания ссыльных революционеров (1906-1908 гг.)», расположенного по адресу: Кировская область, Нолинский район, г. Нолинск, ул. Коммуны, д. 2, управление государственной охраны объектов культурного наследия Кировской области РЕШИЛО:

1. Установить предмет охраны объекта культурного наследия (памятника истории и культуры) народов Российской Федерации регионального значения «Дом, где проходили собрания ссыльных революционеров (1906-1908 гг.)», расположенного по адресу: Кировская область, Нолинский район, г. Нолинск, ул. Коммуны, д. 2, согласно приложению.

2. Опубликовать настоящее решение на «Официальном интернет-портале правовой информации» (http:///www.pravo.gov.ru) и разместить на официальном сайте управления государственной охраны объектов культурного наследия Кировской области.

Начальник управления А.Ю. Грачев

Приложение

УСТАНОВЛЕН

решением управления государственной
охраны объектов культурного наследия
Кировской области
от 18.09.2025 № 88

ПРЕДМЕТ ОХРАНЫ
объекта культурного наследия (памятника истории и культуры)
народов Российской Федерации регионального значения «Дом, где проходили собрания ссыльных революционеров (1906-1908 гг.)», расположенного по адресу:
Кировская область, Нолинский район, г. Нолинск, ул. Коммуны, д. 2

№ п/п	Обобщенная группа элементов предмета охраны	Элементы предмета охраны	Фотографическое или иное графическое изображение предмета охраны*
1	Градостроительное положение	Объект культурного наследия (памятник истории и культуры) народов Российской Федерации регионального значения «Дом, где проходили собрания ссыльных революционеров (1906-1908 гг.)» располагается на перекрестке улиц Ленина и Коммуны в городе Нолинске Нолинского района Кировской области по их красным линиям застройки	Схема местоположения

№ п/п	Обобщенная группа элементов предмета охраны	Элементы предмета охраны	Фотографическое или иное графическое изображение предмета охраны*
2	Объемно-пространственная композиция	Сложный в плане объект, состоящий из трех объемов: центральный объем: прямоугольный в плане, двухэтажный, с двускатной чердачной крышей; объем северо-восточного крыла: пятиугольный в плане, двухэтажный, с антресольным этажом. Крыша объема – восьмигранный шатер с колпаком и полицей, вальмовая; объем юго-западного крыла: пятиугольный в плане, двухэтажный с подвальным и антресольным этажами. Крыша объема – восьмигранный шатер с колпаком и полицей, вальмовая	 Фото 1. Вид с северо-востока. Фото 2017 г.

№ п/п	Обобщенная группа элементов предмета охраны	Элементы предмета охраны	Фотографическое или иное графическое изображение предмета охраны*
			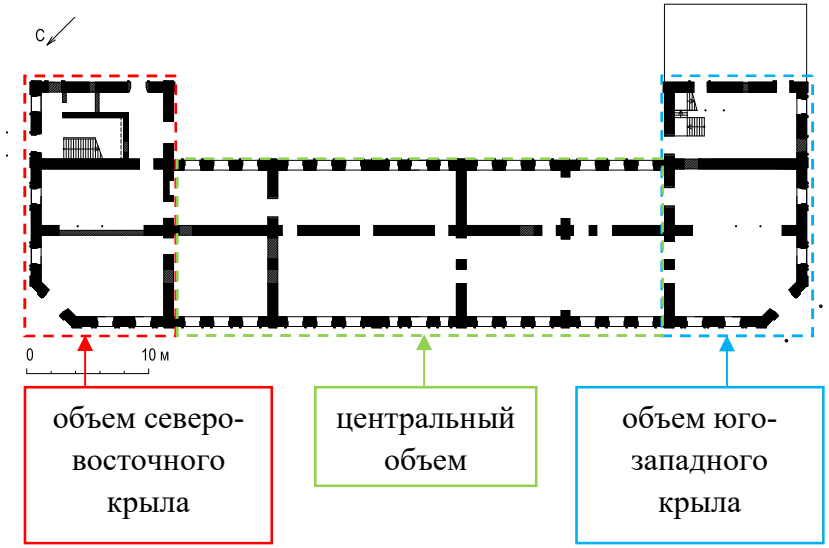 Условные обозначения: - капитальные стены периода строительства 1904-1905 гг. Схема объемов на плане первого этажа

№ п/п	Обобщенная группа элементов предмета охраны	Элементы предмета охраны	Фотографическое или иное графическое изображение предмета охраны*
3	Конструктивная система	Основные конструкции здания: капитальные стены периода строительства 1904-1905 гг. – из глиняного кирпича; покрытие кровли – кровельное железо;	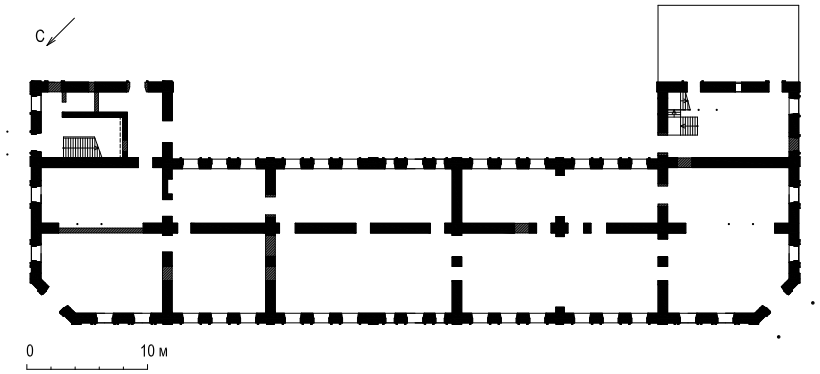 Условные обозначения: - капитальные стены периода строительства 1904-1905 гг. План первого этажа

№ п/п	Обобщенная группа элементов предмета охраны	Элементы предмета охраны	Фотографическое или иное графическое изображение предмета охраны*
			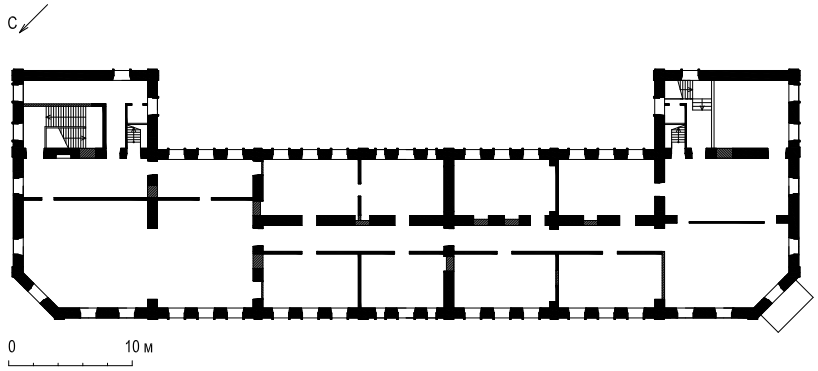 Условные обозначения: - капитальные стены периода строительства 1904-1905 гг. План второго этажа

№ п/п	Обобщенная группа элементов предмета охраны	Элементы предмета охраны	Фотографическое или иное графическое изображение предмета охраны*
			 Условные обозначения: - капитальные стены периода строительства 1904-1905 гг. План антресольного этажа

№ п/п	Обобщенная группа элементов предмета охраны	Элементы предмета охраны	Фотографическое или иное графическое изображение предмета охраны*
		перекрытия первого этажа – своды типа Монье из глиняного кирпича по металлическим балкам;	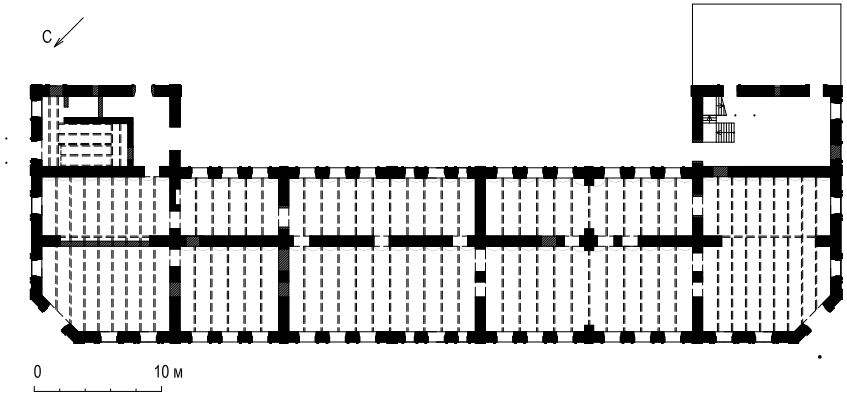 Условные обозначения: - капитальные стены периода строительства 1904-1905 гг. - горизонтальные проекции балок сводов типа Монье - кривизна свода План первого этажа

№ п/п	Обобщенная группа элементов предмета охраны	Элементы предмета охраны	Фотографическое или иное графическое изображение предмета охраны*
			 Фото 2. Перекрытия первого этажа – своды типа Монье из глиняного кирпича по металлическим балкам. Фото 2024 г.

№ п/п	Обобщенная группа элементов предмета охраны	Элементы предмета охраны	Фотографическое или иное графическое изображение предмета охраны*
	Объем северо-восточного крыла	лучковые перемычки в помещениях первого этажа;	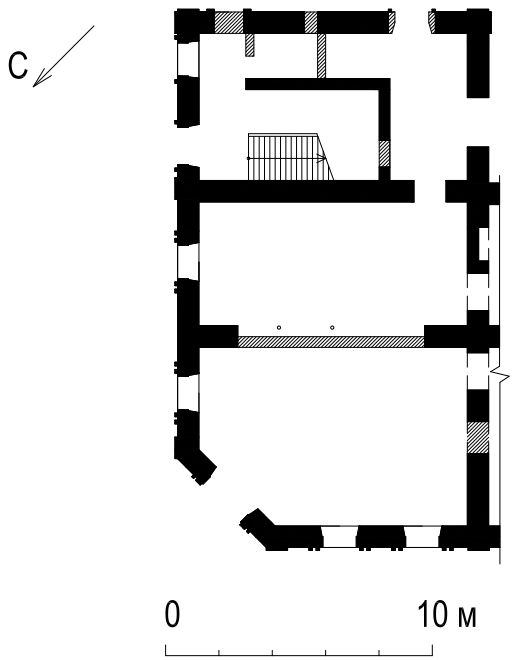 Условные обозначения: - капитальные стены периода строительства 1904-1905 гг. - проекции лучковых перемычек План первого этажа

№ п/п	Обобщенная группа элементов предмета охраны	Элементы предмета охраны	Фотографическое или иное графическое изображение предмета охраны*
	Центральный объем	лучковые перемычки в помещениях первого этажа;	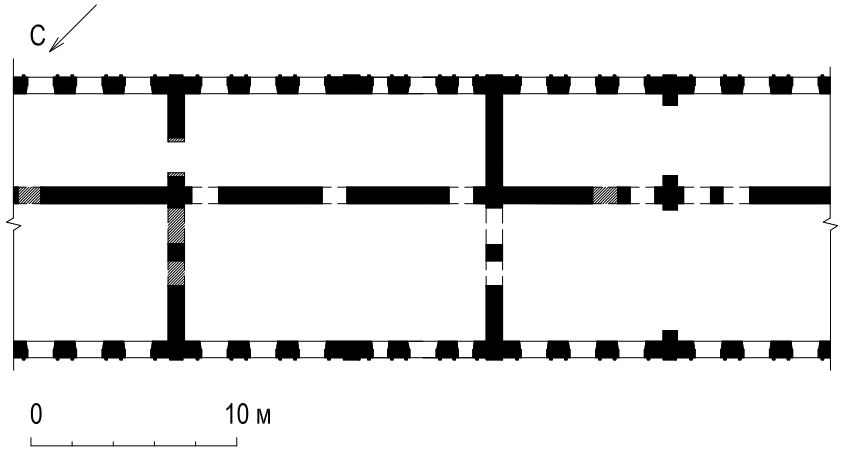 Условные обозначения: - капитальные стены периода строительства 1904-1905 гг. - проекции лучковых перемычек План первого этажа

№ п/п	Обобщенная группа элементов предмета охраны	Элементы предмета охраны	Фотографическое или иное графическое изображение предмета охраны*
	Объем юго-западного крыла	лучковые перемычки в помещениях первого этажа;	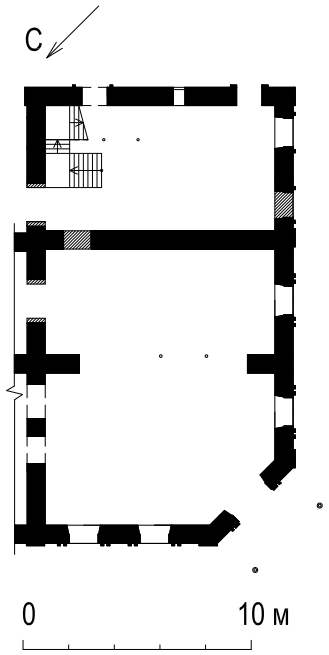 Условные обозначения: - капитальные стены периода строительства 1904-1905 гг. - проекции лучковых перемычек План первого этажа

№ п/п	Обобщенная группа элементов предмета охраны	Элементы предмета охраны	Фотографическое или иное графическое изображение предмета охраны*
			 Фото 3. Лучковые перемычки в помещении первого этажа. Фото 2015 г.

№ п/п	Обобщенная группа элементов предмета охраны	Элементы предмета охраны	Фотографическое или иное графическое изображение предмета охраны*
	Объем северо-восточного крыла	лучковые перемычки в помещениях второго этажа;	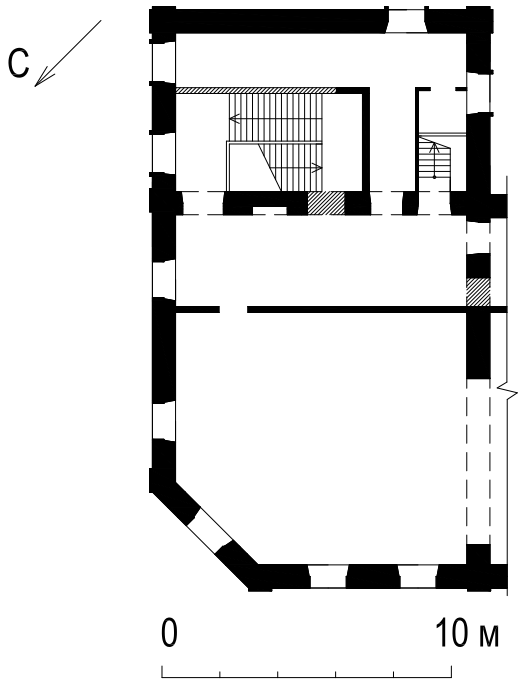 Условные обозначения: - капитальные стены периода строительства 1904-1905 гг. - проекции лучковых перемычек План второго этажа

№ п/п	Обобщенная группа элементов предмета охраны	Элементы предмета охраны	Фотографическое или иное графическое изображение предмета охраны*
	Центральный объем	лучковые перемычки в помещениях второго этажа;	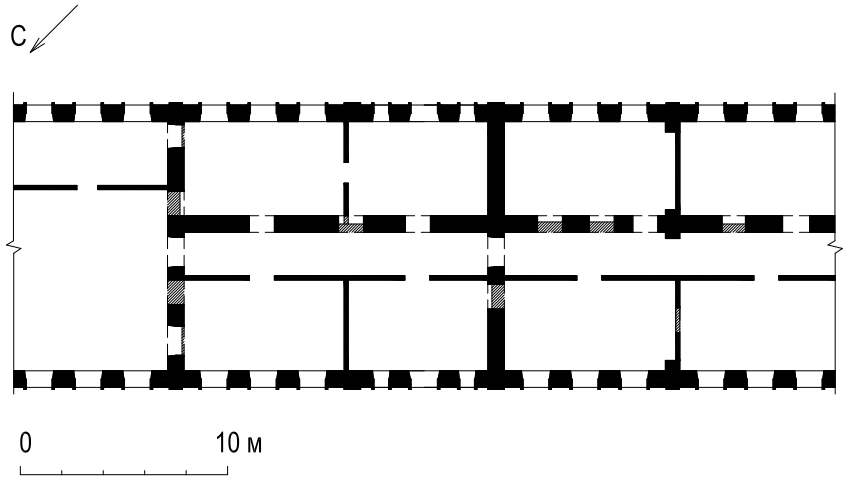 Условные обозначения: - капитальные стены периода строительства 1904-1905 гг. - проекции лучковых перемычек План второго этажа

№ п/п	Обобщенная группа элементов предмета охраны	Элементы предмета охраны	Фотографическое или иное графическое изображение предмета охраны*
	Объем юго-западного крыла	лучковые перемычки в помещениях второго этажа	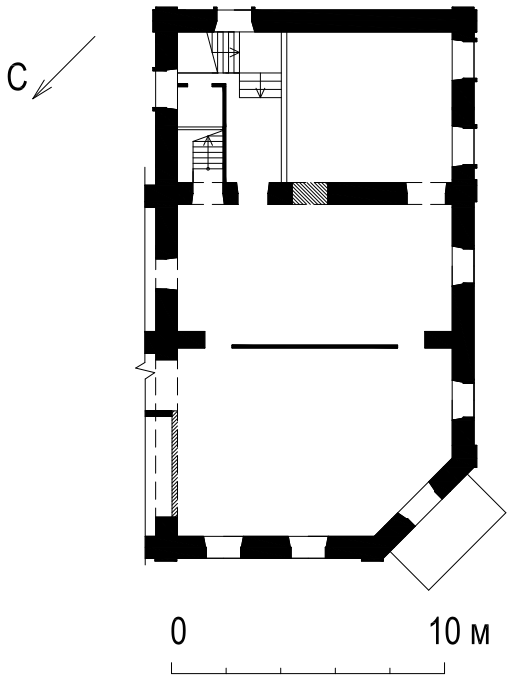 Условные обозначения: - капитальные стены периода строительства 1904-1905 гг. - проекции лучковых перемычек План второго этажа

№ п/п	Обобщенная группа элементов предмета охраны	Элементы предмета охраны	Фотографическое или иное графическое изображение предмета охраны*
			 Фото 4. Лучковые перемычки в помещении второго этажа. Фото 2024 г.

№ п/п	Обобщенная группа элементов предмета охраны	Элементы предмета охраны	Фотографическое или иное графическое изображение предмета охраны*
4	Архитектурно-художественное решение	Тип отделки фасадов – окраска	 Фото 5. Вид с северо-запада. Фото 2024 г.

№ п/п	Обобщенная группа элементов предмета охраны	Элементы предмета охраны	Фотографическое или иное графическое изображение предмета охраны*
4.1	Общие элементы		
4.1.1		Уступ типа 1: подоконный ступенчатый уступ в уровне первого этажа, образованный выступом кирпича со скошенной гранью	Фото 6. Уступ типа 1. Фото 2017 г.
4.1.2		Карниз типа 1: многоступенчатый междуэтажный карниз	Фото 7. Карниз типа 1. Фото 2017 г.
4.1.3		Карниз типа 2: ступенчатый подоконный карниз в уровне второго этажа	Фото 8. Карниз типа 2. Фото 2017 г.

№ п/п	Обобщенная группа элементов предмета охраны	Элементы предмета охраны	Фотографическое или иное графическое изображение предмета охраны*
4.1.4		Карниз типа 3: ступенчатый профилированный карниз в уровне второго этажа	Фото 9. Карниз типа 3. Фото 2024 г.
4.1.5		Антаблемент типа 1: венчающий фасад антаблемент, состоящий из ступенчатого архитрава, фриза с рядом сухариков и ступенчатого карниза, поддерживаемого фигурными кронштейнами. Антаблемент дополнен подшивом из сухариков и межоконных полотенец	Фото 10. Антаблемент типа 1. Фото 2017 г.

№ п/п	Обобщенная группа элементов предмета охраны	Элементы предмета охраны	Фотографическое или иное графическое изображение предмета охраны*
4.1.6		Антаблемент типа 2: венчающий фасад антаблемент, состоящий из ступенчатого профилированного архитрава, фриза с рядом сухариков и ступенчатого карниза, поддерживаемого фигурными кронштейнами. Антаблемент дополнен подшивом из сухариков и межоконных полотенец	Фото 11. Антаблемент типа 2. Фото 2015 г.

№ п/п	Обобщенная группа элементов предмета охраны	Элементы предмета охраны	Фотографическое или иное графическое изображение предмета охраны*
4.1.7		Антаблемент типа 3: венчающий фасад антаблемент, состоящий из ступенчатого архитрава, гладкого фриза с рядом квадратных ширинок и ступенчатого карниза. Антаблемент дополнен подшивом из сухариков	Фото 12. Антаблемент типа 3. Фото 2008 г.
4.1.8		Антаблемент типа 4: облегченный венчающий фасад антаблемент, состоящий из гладкого фриза с прямоугольной ширинкой и ступенчатого карниза, поддерживаемого рядом сухариков. Антаблемент дополнен подшивом из крупных ступенчатых сухариков	Фото 13. Антаблемент типа 4. Фото 2017 г.

№ п/п	Обобщенная группа элементов предмета охраны	Элементы предмета охраны	Фотографическое или иное графическое изображение предмета охраны*
4.1.9		Оконный проем типа 1: арочный оконный проем первого этажа в двойной арочной плоской рамке, раскреповывающей уступ типа 1. Оконный проем дополнен подоконной прямоугольной ширинкой. Заполнение оконного проема	 Фото 14. Оконный проем типа 1. Фото 2008 г.

№ п/п	Обобщенная группа элементов предмета охраны	Элементы предмета охраны	Фотографическое или иное графическое изображение предмета охраны*
4.1.10		Оконный проем типа 2: арочный узкий оконный проем первого этажа в арочной плоской рамке, раскреповывающей уступ типа 1. Оконный проем дополнен подоконной прямоугольной ширинкой. Заполнение оконного проема	Фото 15. Оконный проем типа 2. Фото 2011 г.
4.1.11		Оконный проем типа 3: лучковый оконный проем первого этажа в лучковой плоской рамке, раскреповывающей уступ типа 1. Оконный проем дополнен подоконной прямоугольной ширинкой. Заполнение оконного проема	Фото 16. Оконный проем типа 3. Фото 2011 г.

№ п/п	Обобщенная группа элементов предмета охраны	Элементы предмета охраны	Фотографическое или иное графическое изображение предмета охраны*
4.1.12		Оконный проем типа 4: арочный оконный проем второго этажа с арочной бровкой с двумя архивольтами. Оконный проем поставлен на карниз типа 2. Заполнение оконного проема	Фото 17. Оконный проем типа 4. Фото 1936-1940 гг.
4.1.13		Оконный проем типа 5: арочный оконный проем второго этажа в арочной плоской рамке с двумя архивольтами и выделенным замковым камнем. Оконный проем поставлен на карниз типа 2 и дополнен подоконной прямоугольной ширинкой. Заполнение оконного проема	Фото 18. Оконный проем типа 5. Фото 2011 г.

№ п/п	Обобщенная группа элементов предмета охраны	Элементы предмета охраны	Фотографическое или иное графическое изображение предмета охраны*
4.1.14		Оконный проем типа 6: арочный узкий оконный проем второго этажа в арочной плоской рамке с двумя архивольтами. Оконный проем поставлен на карниз типа 2 и дополнен подоконной прямоугольной ширинкой. Заполнение оконного проема	Фото 19. Оконный проем типа 6. Фото 2011 г.
4.1.15		Оконный проем типа 7: лучковый оконный проем второго этажа в лучковой плоской рамке, дополненной лучковой бровкой. Оконный проем поставлен на карниз типа 2 и дополнен подоконной прямоугольной ширинкой. Заполнение оконного проема	Фото 20. Оконный проем типа 7. Фото 2011 г.

№ п/п	Обобщенная группа элементов предмета охраны	Элементы предмета охраны	Фотографическое или иное графическое изображение предмета охраны*
4.1.16		Оконный проем типа 8: лучковый оконный проем антресольного этажа в лучковой плоской рамке, дополненной лучковым сандриком. Заполнение оконного проема	Фото 21. Оконный проем типа 8. Фото 2024 г.
4.1.17		Оконный проем типа 9: круглый оконный слуховой проем аттика в двойной круглой рамке с отходящими от нее горизонтальными лучами. Над оконным проемом – сандрик, представляющий собой две полуокружности, перекрытые высоким замковым камнем	Фото 22. Оконный проем типа 9. Фото 2024 г.

№ п/п	Обобщенная группа элементов предмета охраны	Элементы предмета охраны	Фотографическое или иное графическое изображение предмета охраны*
4.1.18		Проем типа 1: арочный проем первого этажа в двойной арочной плоской рамке, раскреповывающей уступ типа 1	 Фото 23. Проем типа 1. Фото 2024 г.

№ п/п	Обобщенная группа элементов предмета охраны	Элементы предмета охраны	Фотографическое или иное графическое изображение предмета охраны*
4.1.19		Проем типа 2: лучковый проем первого этажа в лучковой плоской рамке, раскреповывающей уступ типа 1	Фото 24. Проем типа 2. Фото 1918 г.
4.1.20		Проем типа 3: арочный проем первого этажа в арочной плоской рамке, раскреповывающей уступ типа 1	Фото 25. Проем типа 3. Фото 1918 г.

№ п/п	Обобщенная группа элементов предмета охраны	Элементы предмета охраны	Фотографическое или иное графическое изображение предмета охраны*
4.1.21		Дверной проем типа 1: лучковый дверной проем первого этажа в лучковой плоской рамке	Фото 26. Дверной проем типа 1. Фото 2024 г.

№ п/п	Обобщенная группа элементов предмета охраны	Элементы предмета охраны	Фотографическое или иное графическое изображение предмета охраны*
4.1.22		Дверной проем типа 2: арочный дверной проем второго этажа с арочной бровкой с двумя архивольтами. Заполнение дверного проема	 Фото 27. Дверной проем типа 2. Фото 2008 г.

№ п/п	Обобщенная группа элементов предмета охраны	Элементы предмета охраны	Фотографическое или иное графическое изображение предмета охраны*
4.1.23		Пилястра типа 1: рустованная пилястра в уровне первого этажа, раскреповывающая уступ типа 1 и карниз типа 2	 Фото 28. Пилястра типа 1. Фото 2024 г.

№ п/п	Обобщенная группа элементов предмета охраны	Элементы предмета охраны	Фотографическое или иное графическое изображение предмета охраны*
4.1.24		Пилястра типа 2: плоская пилястра в уровне первого этажа, раскреповывающая уступ типа 1 и карниз типа 1	 Фото 29. Пилястра типа 2. Фото 2017 г.

№ п/п	Обобщенная группа элементов предмета охраны	Элементы предмета охраны	Фотографическое или иное графическое изображение предмета охраны*
4.1.25		Пилястра типа 3: плоская пилястра в уровне первого этажа с прямоугольной вертикальной ширинкой, раскреповывающая уступ типа 1 и карниз типа 1	 Фото 30. Пилястра типа 3. Фото 2024 г.

№ п/п	Обобщенная группа элементов предмета охраны	Элементы предмета охраны	Фотографическое или иное графическое изображение предмета охраны*
4.1.26		Пилястра типа 4: плоская пилястра в уровне второго этажа, поставленная на карниз типа 2 и раскреповывающая антаблемент типа 3	 Фото 31. Пилястра типа 4. Фото 2008 г.

№ п/п	Обобщенная группа элементов предмета охраны	Элементы предмета охраны	Фотографическое или иное графическое изображение предмета охраны*
4.1.27		Пилястра типа 5: плоская пилястра в уровне второго этажа, поставленная на карниз типа 1 раскреповывающая карниз типа 2, дополненная одной прямоугольной вертикальной и одной прямоугольной горизонтальной ширинками, а также одной арочной нишей с арочной бровкой. Пилястра имеет двойное ступенчатое расширение кверху. Ступенчатая капитель пилястры дополнена рядом сухариков	 Фото 32. Пилястра типа 5. Фото 2024 г.

№ п/п	Обобщенная группа элементов предмета охраны	Элементы предмета охраны	Фотографическое или иное графическое изображение предмета охраны*
4.1.28		Пилястра типа 6: плоская пилястра в уровне второго этажа, поставленная на карниз типа 1, раскреповывающая карниз типа 2, дополненная одной прямоугольной вертикальной и одной прямоугольной горизонтальной ширинками, а также одной арочной выемкой с арочной бровкой. Пилястра имеет двойное ступенчатое расширение кверху	Фото 33. Пилястра типа 6. Фото 2024 г.

№ п/п	Обобщенная группа элементов предмета охраны	Элементы предмета охраны	Фотографическое или иное графическое изображение предмета охраны*
4.1.29		Пилястра типа 7: плоская пилястра в уровне второго этажа, поставленная на карниз типа 2, раскреповывающая карниз типа 1 и частично раскреповывающая антаблемент типа 2	 Фото 34. Пилястра типа 7. Фото 2024 г.

№ п/п	Обобщенная группа элементов предмета охраны	Элементы предмета охраны	Фотографическое или иное графическое изображение предмета охраны*
4.1.30		Пилястра типа 8: плоская пилястра в уровне второго этажа со ступенчатыми базой и капителью, поставленная на карниз типа 2 и поддерживающая карниз типа 3	Фото 35. Пилястра типа 8. Фото 2008 г.
4.1.31		Пилястра типа 9: плоская пилястра в уровне второго этажа со ступенчатыми базой и капителью, поставленная на карниз типа 2, поддерживающая карниз типа 3 и фланкирующая фасад	Фото 36. Пилястра типа 9. Фото 2008 г.

№ п/п	Обобщенная группа элементов предмета охраны	Элементы предмета охраны	Фотографическое или иное графическое изображение предмета охраны*
4.1.32		Пилястра типа 10: узкая плоская пилястра в уровне второго этажа со ступенчатыми базой и капителью, поставленная на карниз типа 2 и поддерживающая карниз типа 3	 Фото 37. Пилястра типа 10. Фото 2024 г.

№ п/п	Обобщенная группа элементов предмета охраны	Элементы предмета охраны	Фотографическое или иное графическое изображение предмета охраны*
4.1.33		Аттик типа 1: аттик с щипцовым фронтоном, разноуровневым ступенчатым основанием, одной фигурной центральной и двумя боковыми прямоугольными нишами. В центре аттика расположен оконный проем типа 9. Фронтон аттика венчает ступенчатый карниз. В вершине аттика – фигурный вазон	 Фото 38, 39. Аттик типа 1. Фото 1918 и 2008 гг.

№ п/п	Обобщенная группа элементов предмета охраны	Элементы предмета охраны	Фотографическое или иное графическое изображение предмета охраны*
4.1.34		Аттик типа 2: аттик с арочной нишей с горизонтальной полкой. Аттик венчает ступенчатый карниз, в центральной части имеющий форму арки. В вершине аттика – фигурный вазон	 Фото 40, 41. Аттик типа 2. Фото 1918 и 2015 гг.
4.1.35		Аттик типа 3: аттик с арочной нишей. Аттик венчает ступенчатый карниз, в центральной части имеющий форму арки. В вершине аттика – фигурный вазон	 Фото 42. Аттик типа 3. Фото 2015 г.

№ п/п	Обобщенная группа элементов предмета охраны	Элементы предмета охраны	Фотографическое или иное графическое изображение предмета охраны*
4.2	Северо-восточный фасад		
4.2.1	Объем северо-восточного крыла	Уступ типа 1	 Фото 43. Северо-восточный фасад. Фото 2024 г.
4.2.2		Карниз типа 1	
4.2.3		Карниз типа 2	
4.2.4		Карниз типа 3	
4.2.5		Антаблемент типа 2	
4.2.6		Антаблемент типа 3	
4.2.7		Ленточный руст первого этажа	

№ п/п	Обобщенная группа элементов предмета охраны	Элементы предмета охраны	Фотографическое или иное графическое изображение предмета охраны*
4.2.8	Объем северо-восточного крыла	Два оконных проема типа 1	Фото 44. Северо-восточный фасад. Фото 2024 г.
4.2.9		Один оконный проем типа 3	
4.2.10		Два оконных проема типа 4	
4.2.11		Два оконных проема типа 7	
4.2.12		Один дверной проем типа 1	

№ п/п	Обобщенная группа элементов предмета охраны	Элементы предмета охраны	Фотографическое или иное графическое изображение предмета охраны*
4.2.13	Объем северо-восточного крыла	Две пилястры типа 1	 Фото 45. Северо-восточный фасад. Фото 2024 г.
4.2.14		Одна пилястра типа 2	
4.2.15		Две пилястры типа 4	
4.2.16		Одна пилястра типа 7	

№ п/п	Обобщенная группа элементов предмета охраны	Элементы предмета охраны	Фотографическое или иное графическое изображение предмета охраны*
4.2.17	Объем северо-восточного крыла	Одна пилястра типа 8	 Фото 46. Северо-восточный фасад. Фото 2024 г.
4.2.18		Две пилястры типа 10	

№ п/п	Обобщенная группа элементов предмета охраны	Элементы предмета охраны	Фотографическое или иное графическое изображение предмета охраны*
4.2.19	Объем северо-восточного крыла	Одна фигурная ниша в уровне первого этажа	 Фото 47. Северо-восточный фасад. Фото 2024 г.
4.2.20		Одна фигурная ниша в уровне второго этажа	
4.2.21		Один аттик типа 3	

№ п/п	Обобщенная группа элементов предмета охраны	Элементы предмета охраны	Фотографическое или иное графическое изображение предмета охраны*
4.2.22	Объем северо-восточного крыла	Двухскатный козырек на прямоугольной раме над дверным проемом	 Фото 48. Северо-восточный фасад. Фото 1936-1940 гг.
4.2.23		Два металлических кованых фигурных кронштейна, поддерживающих прямоугольную раму и двускатный козырек	

№ п/п	Обобщенная группа элементов предмета охраны	Элементы предмета охраны	Фотографическое или иное графическое изображение предмета охраны*
4.2.24	Объем северо-восточного крыла	Два металлических фигурных столба ограждения с навершиями на цилиндрическом высоком основании	 Фото 49. Северо-восточный фасад. Фото 2008 г.

№ п/п	Обобщенная группа элементов предмета охраны	Элементы предмета охраны	Фотографическое или иное графическое изображение предмета охраны*
	Объем северо-восточного крыла		 Фото 50. Северо-восточный фасад. Фото 2024 г.

№ п/п	Обобщенная группа элементов предмета охраны	Элементы предмета охраны	Фотографическое или иное графическое изображение предмета охраны*
4.2.25	Объем северо-восточного крыла	Двустворчатое филенчатое фигурное заполнение дверного проема типа 1	Фото 51, 52, 53. Северо-восточный фасад. Фото 1936-1940, 2024 гг.

№ п/п	Обобщенная группа элементов предмета охраны	Элементы предмета охраны	Фотографическое или иное графическое изображение предмета охраны*
4.2.26	Объем юго-западного крыла	Уступ типа 1	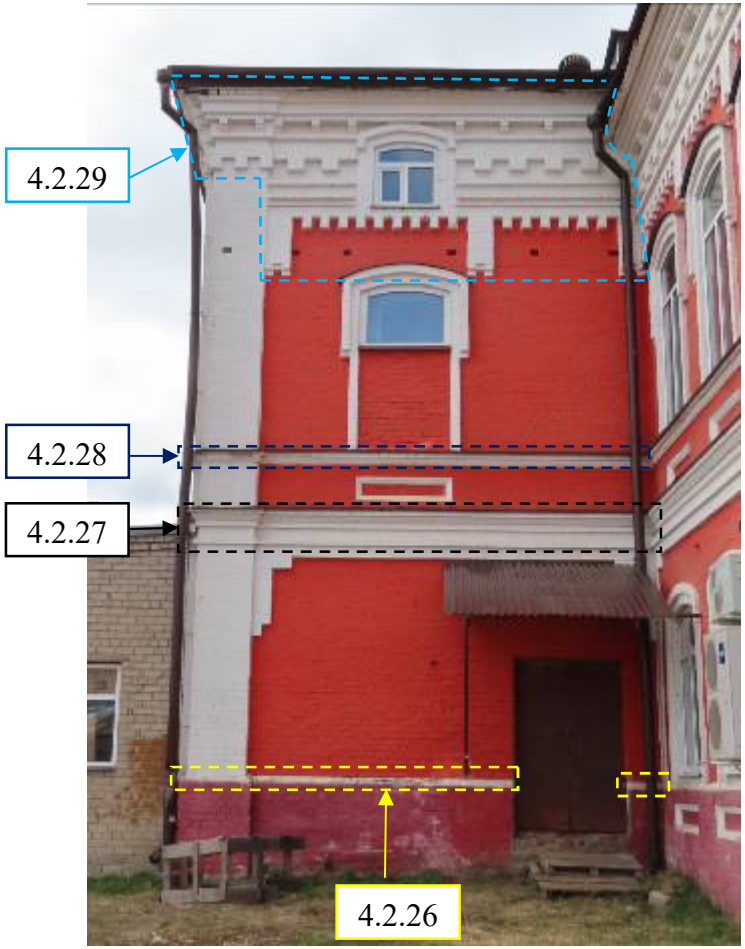 Фото 54. Северо-восточный фасад. Фото 2024 г.
4.2.27		Карниз типа 1	
4.2.28		Карниз типа 2	
4.2.29		Антаблемент типа 2	

№ п/п	Обобщенная группа элементов предмета охраны	Элементы предмета охраны	Фотографическое или иное графическое изображение предмета охраны*
4.2.30	Объем юго-западного крыла	Один оконный проем типа 7	 Фото 55. Северо-восточный фасад. Фото 2024 г.
4.2.31		Один оконный проем типа 8	
4.2.32		Одна пилястра типа 2	
4.2.33		Одна пилястра типа 7	

№ п/п	Обобщенная группа элементов предмета охраны	Элементы предмета охраны	Фотографическое или иное графическое изображение предмета охраны*
4.2.34	Объем юго-западного крыла	Одна фигурная ниша в уровне первого этажа	Фото 56. Северо-восточный фасад. Фото 2024 г.

№ п/п	Обобщенная группа элементов предмета охраны	Элементы предмета охраны	Фотографическое или иное графическое изображение предмета охраны*
4.3	Северный фасад		
4.3.1	Объем северо-восточного крыла	Уступ типа 1	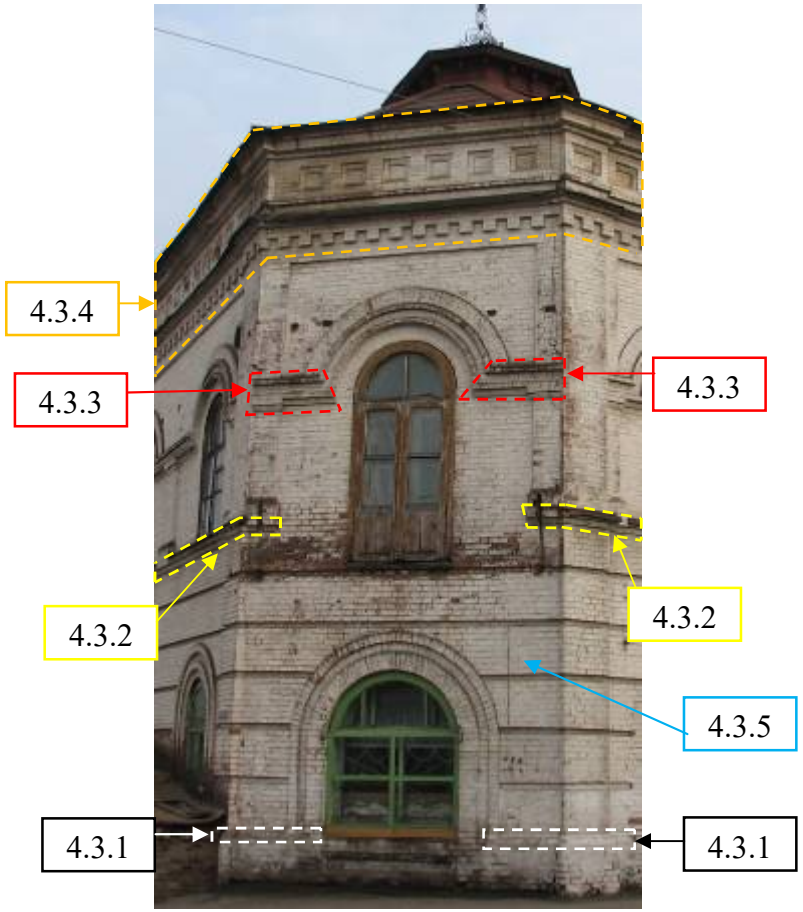 Фото 57. Северный фасад. Фото 2008 г.
4.3.2		Карниз типа 2	
4.3.3		Карниз типа 3	
4.3.4		Антаблемент типа 3	
4.3.5		Ленточный руст первого этажа	

№ п/п	Обобщенная группа элементов предмета охраны	Элементы предмета охраны	Фотографическое или иное графическое изображение предмета охраны*
4.3.6	Объем северо-восточного крыла	Один проем типа 1	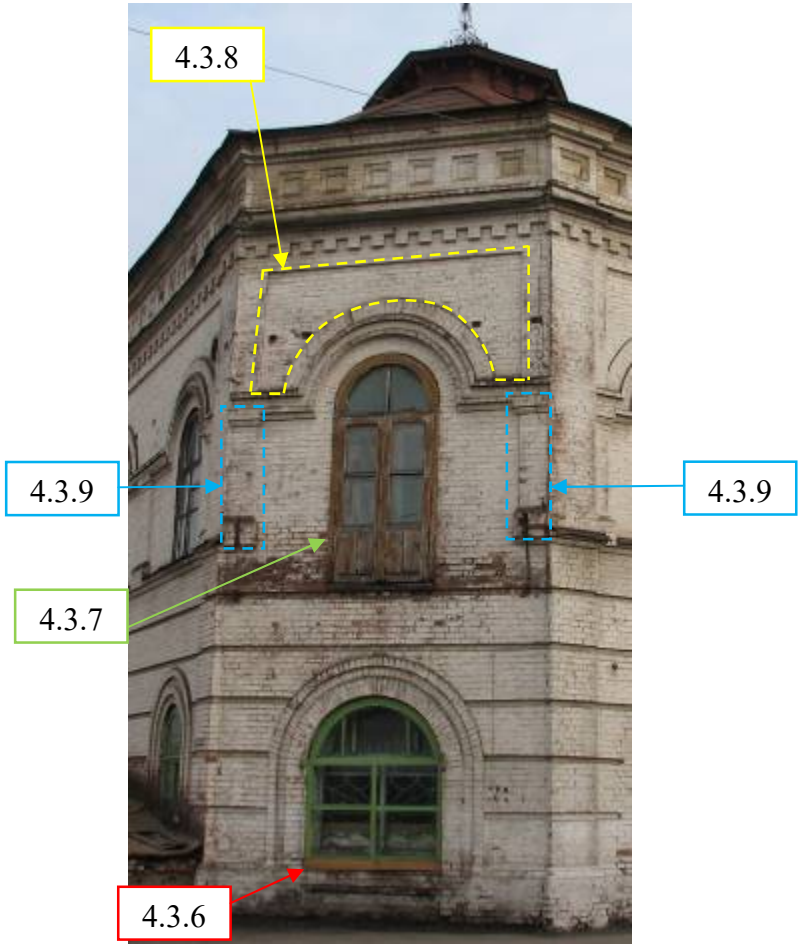 Фото 58. Северный фасад. Фото 2008 г.
4.3.7		Один дверной проем типа 2	
4.3.8		Одна фигурная ниша в уровне второго этажа	
4.3.9		Две пилястры типа 9	

№ п/п	Обобщенная группа элементов предмета охраны	Элементы предмета охраны	Фотографическое или иное графическое изображение предмета охраны*
4.3.10	Объем северо-восточного крыла	Кованое фигурное металлическое ограждение балкона	 Фото 59. Северный фасад. Фото 1936-1940 гг.
4.3.11		Две металлических фигурных колонны на цилиндрическом высоком основании, поддерживающих конструкции балкона	

№ п/п	Обобщенная группа элементов предмета охраны	Элементы предмета охраны	Фотографическое или иное графическое изображение предмета охраны*
4.4	Северо-западный фасад		
4.4.1	Объем северо-восточного крыла	Уступ типа 1	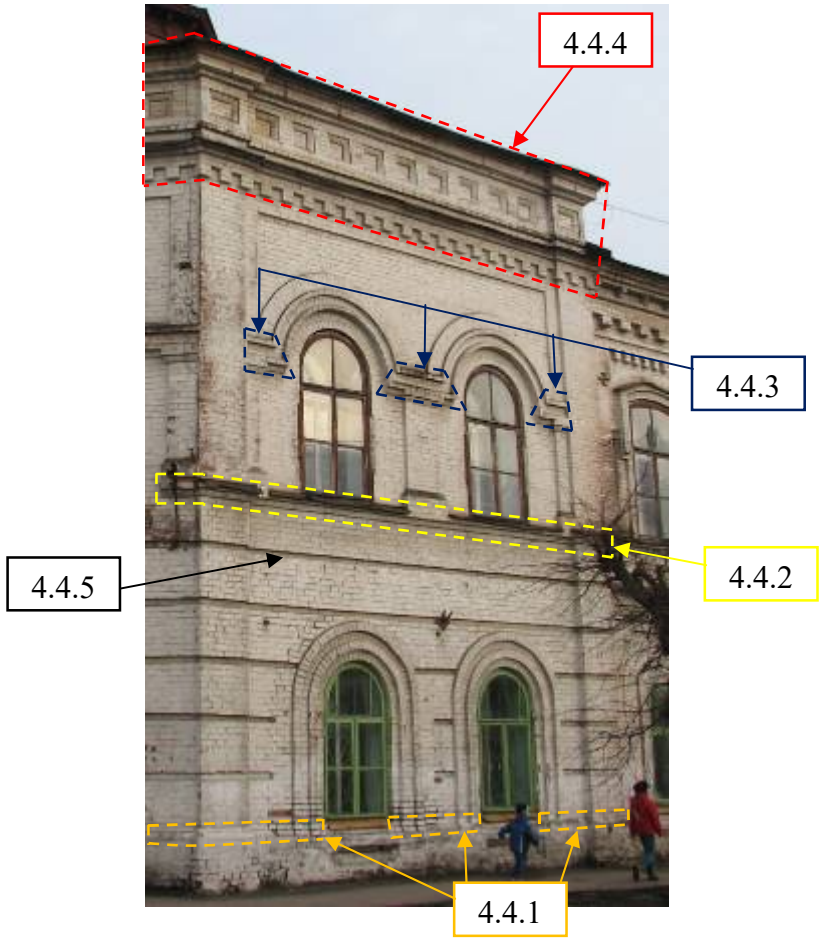 Фото 60. Северо-западный фасад. Фото 2008 г.
4.4.2		Карниз типа 2	
4.4.3		Карниз типа 3	
4.4.4		Антаблемент типа 3	
4.4.5		Ленточный руст первого этажа	

№ п/п	Обобщенная группа элементов предмета охраны	Элементы предмета охраны	Фотографическое или иное графическое изображение предмета охраны*
4.4.6	Объем северо-восточного крыла	Один оконный проем типа 1	 Фото 61. Восточный фасад. Фото 1908-1911 гг.
4.4.7		Два оконных проема типа 4	
4.4.8		Один проем типа 1	

№ п/п	Обобщенная группа элементов предмета охраны	Элементы предмета охраны	Фотографическое или иное графическое изображение предмета охраны*
4.4.9	Объем северо-восточного крыла	Две пилястры типа 1	 Фото 62. Северо-западный фасад. Фото 2008 г.
4.4.10		Две пилястры типа 4	
4.4.11		Одна пилястра типа 8	

№ п/п	Обобщенная группа элементов предмета охраны	Элементы предмета охраны	Фотографическое или иное графическое изображение предмета охраны*
4.4.12	Объем северо-восточного крыла	Две пилястры типа 10	 Фото 63. Северо-западный фасад. Фото 2024 г.

№ п/п	Обобщенная группа элементов предмета охраны	Элементы предмета охраны	Фотографическое или иное графическое изображение предмета охраны*
4.4.13	Центральный объем	Центральный ризалит	 Фото 64. Северо-западный фасад. Фото 2024 г.
4.4.14		Четыре фигурные ниши в уровне первого этажа	

№ п/п	Обобщенная группа элементов предмета охраны	Элементы предмета охраны	Фотографическое или иное графическое изображение предмета охраны*
4.4.15	Центральный объем	Уступ типа 1	 Фото 65. Северо-западный фасад. Фото 2024 г.
4.4.16		Карниз типа 1	
4.4.17		Карниз типа 2	
4.4.18		Антаблемент типа 1	
4.4.19		Антаблемент типа 4	

№ п/п	Обобщенная группа элементов предмета охраны	Элементы предмета охраны	Фотографическое или иное графическое изображение предмета охраны*
4.4.20	Центральный объем	Два оконных проема типа 2	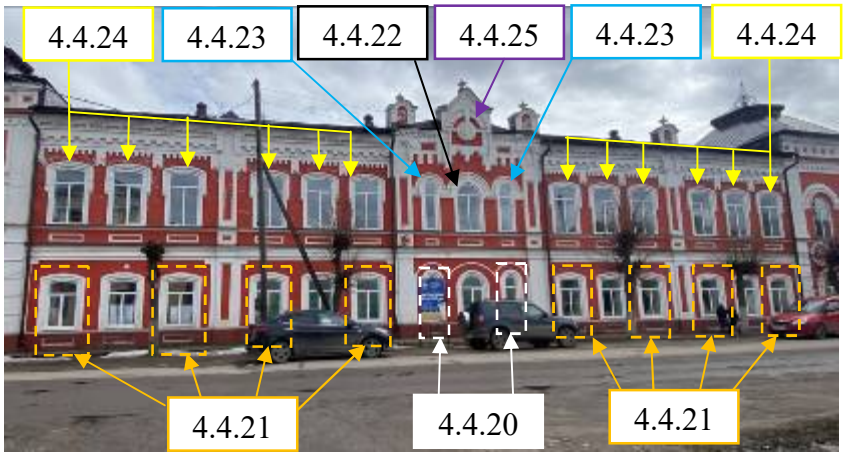 Фото 66. Северо-западный фасад. Фото 2024 г.
4.4.21		Восемь оконных проемов типа 3	
4.4.22		Один оконный проем типа 5	
4.4.23		Два оконных проема типа 6	
4.4.24		Двенадцать оконных проемов типа 7	
4.4.25		Один оконный проем типа 9	

№ п/п	Обобщенная группа элементов предмета охраны	Элементы предмета охраны	Фотографическое или иное графическое изображение предмета охраны*
4.4.26	Центральный объем	Четыре проема типа 2	 Фото 67. Северо-западный фасад. Фото 1908-1911 гг.
4.4.27		Один проем типа 3	

№ п/п	Обобщенная группа элементов предмета охраны	Элементы предмета охраны	Фотографическое или иное графическое изображение предмета охраны*
4.4.28	Центральный объем	Две пилястры типа 2	 Фото 68. Северо-западный фасад. Фото 2024 г.
4.4.29		Две пилястры типа 3	
4.4.30		Две пилястры типа 5	
4.4.31		Две пилястры типа 6	

№ п/п	Обобщенная группа элементов предмета охраны	Элементы предмета охраны	Фотографическое или иное графическое изображение предмета охраны*
4.4.32	Центральный объем	Один аттик типа 1	 Фото 69. Северо-западный фасад. Фото 2008 г.
4.4.33		Четыре аттика типа 4	

№ п/п	Обобщенная группа элементов предмета охраны	Элементы предмета охраны	Фотографическое или иное графическое изображение предмета охраны*
4.4.34	Центральный объем	Круглая стенка с надписью «1904» в центре аттика типа 1	 Фото 70. Северо-западный фасад. Фото 2008 г.

№ п/п	Обобщенная группа элементов предмета охраны	Элементы предмета охраны	Фотографическое или иное графическое изображение предмета охраны*
4.4.35	Центральный объем	Одна фигурная рамка, объединяющая три оконных проема первого этажа	 Фото 71. Северо-западный фасад. Фото 2017 г.

№ п/п	Обобщенная группа элементов предмета охраны	Элементы предмета охраны	Фотографическое или иное графическое изображение предмета охраны*
4.4.36	Объем юго-западного крыла	Уступ типа 1	 Фото 72. Северо-западный фасад. Фото 2008 г.
4.4.37		Карниз типа 2	
4.4.38		Карниз типа 3	
4.4.39		Антаблемент типа 3	
4.4.40		Ленточный руст первого этажа	

№ п/п	Обобщенная группа элементов предмета охраны	Элементы предмета охраны	Фотографическое или иное графическое изображение предмета охраны*
4.4.41	Объем юго-западного крыла	Один оконный проем типа 1	 Фото 73. Северо-западный фасад. Фото 2017 г.
4.4.42		Два оконных проема типа 4	
4.4.43		Один проем типа 1	

№ п/п	Обобщенная группа элементов предмета охраны	Элементы предмета охраны	Фотографическое или иное графическое изображение предмета охраны*
4.4.44	Объем юго-западного крыла	Две пилястры типа 1	 Фото 74. Северо-западный фасад. Фото 2017 г.
4.4.45		Две пилястры типа 4	
4.4.46		Одна пилястра типа 8	
4.4.47		Две пилястры типа 10	

№ п/п	Обобщенная группа элементов предмета охраны	Элементы предмета охраны	Фотографическое или иное графическое изображение предмета охраны*
4.5	Западный фасад		
4.5.1	Объем юго-западного крыла	Уступ типа 1	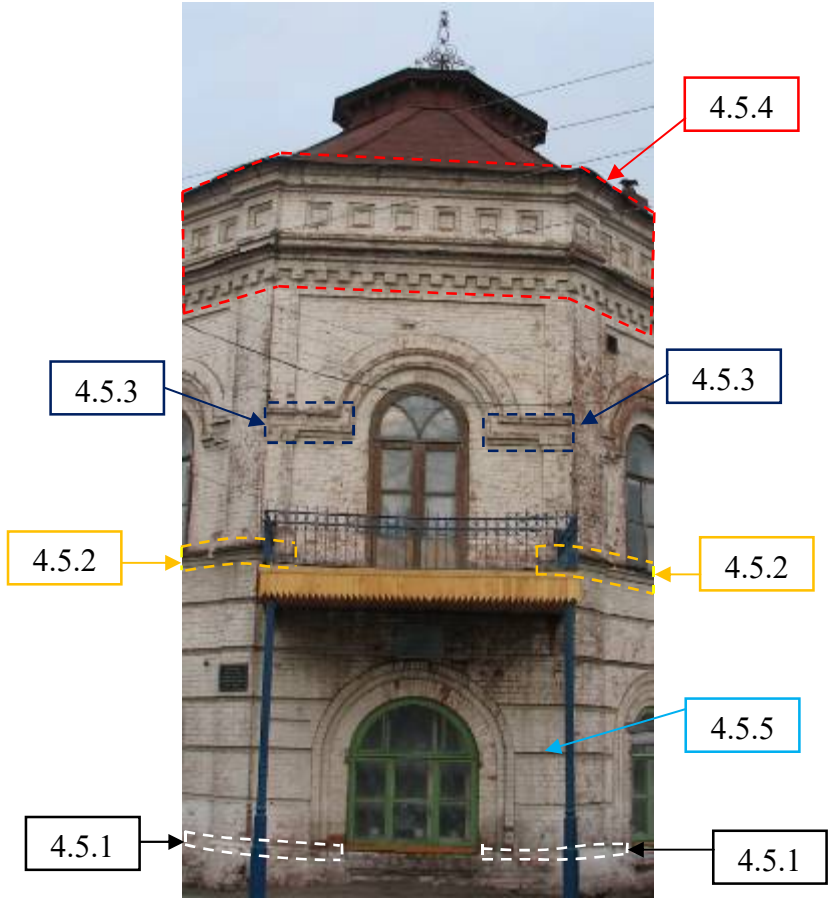 Фото 75. Западный фасад. Фото 2008 г.
4.5.2		Карниз типа 2	
4.5.3		Карниз типа 3	
4.5.4		Антаблемент типа 3	
4.5.5		Ленточный руст первого этажа	

№ п/п	Обобщенная группа элементов предмета охраны	Элементы предмета охраны	Фотографическое или иное графическое изображение предмета охраны*
4.5.6	Объем юго-западного крыла	Один проем типа 1	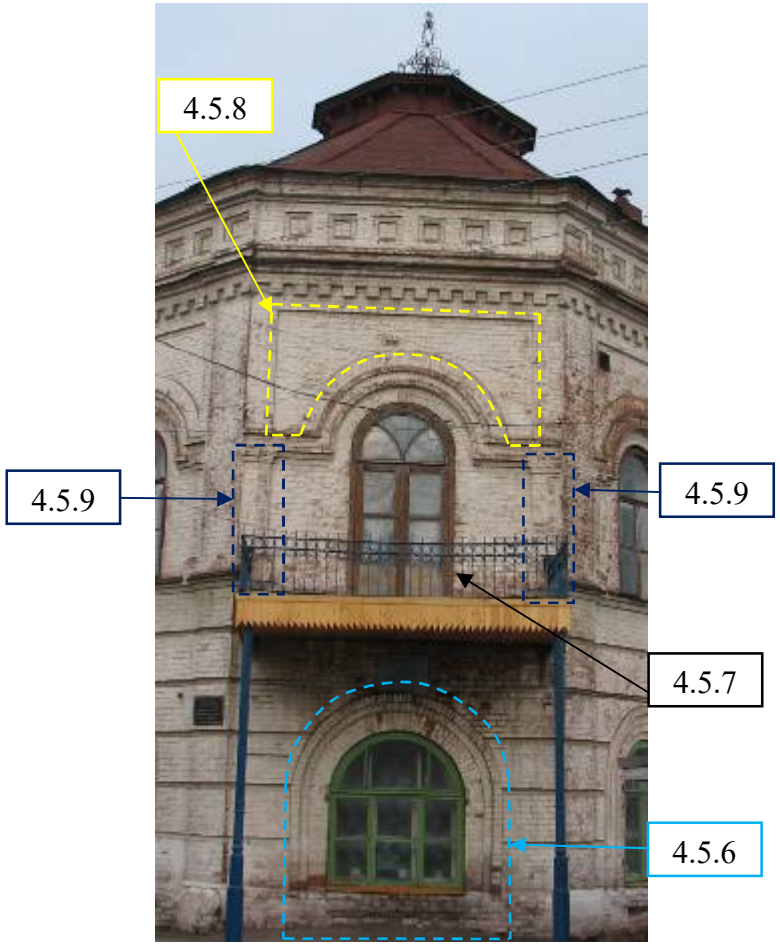 Фото 76. Западный фасад. Фото 2010 г.
4.5.7		Один дверной проем типа 2	
4.5.8		Одна фигурная ниша в уровне второго этажа	
4.5.9		Две пилястры типа 9	

№ п/п	Обобщенная группа элементов предмета охраны	Элементы предмета охраны	Фотографическое или иное графическое изображение предмета охраны*
4.5.10	Восточный объем	Две металлических фигурных колонны на цилиндрическом высоком основании, поддерживающих конструкции балкона	Фото 77. Западный фасад. Фото 2024 г.

№ п/п	Обобщенная группа элементов предмета охраны	Элементы предмета охраны	Фотографическое или иное графическое изображение предмета охраны*
4.6	Юго-западный фасад		
4.6.1	Объем юго-западного крыла	Уступ типа 1	Фото 78. Юго-западный фасад. Фото 2017 г.
4.6.2		Ленточный руст первого этажа	

№ п/п	Обобщенная группа элементов предмета охраны	Элементы предмета охраны	Фотографическое или иное графическое изображение предмета охраны*
4.6.3	Объем юго-западного крыла	Карниз типа 1	 Фото 79. Юго-западный фасад. Фото 2024 г.
4.6.4		Карниз типа 2	
4.6.5		Карниз типа 3	
4.6.6		Антаблемент типа 2	
4.6.7		Антаблемент типа 3	

№ п/п	Обобщенная группа элементов предмета охраны	Элементы предмета охраны	Фотографическое или иное графическое изображение предмета охраны*
4.6.8	Объем юго-западного крыла	Два оконных проема типа 1	 Фото 80. Юго-западный фасад. Фото 2017 г.
4.6.9		Один оконный проем типа 3	
4.6.10		Два оконных проема типа 4	
4.6.11		Два оконных проема типа 7	
4.6.12		Один дверной проем типа 1	

№ п/п	Обобщенная группа элементов предмета охраны	Элементы предмета охраны	Фотографическое или иное графическое изображение предмета охраны*
4.6.13	Объем юго-западного крыла	Две пилястры типа 1	 Фото 81. Юго-западный фасад. Фото 2024 г.
4.6.14		Одна пилястра типа 2	
4.6.15		Две пилястры типа 4	
4.6.16		Одна пилястра типа 7	

№ п/п	Обобщенная группа элементов предмета охраны	Элементы предмета охраны	Фотографическое или иное графическое изображение предмета охраны*
4.6.17	Объем юго-западного крыла	Одна пилястра типа 8	 Фото 82. Юго-западный фасад. Фото 2015 г.
4.6.18		Две пилястры типа 10	

№ п/п	Обобщенная группа элементов предмета охраны	Элементы предмета охраны	Фотографическое или иное графическое изображение предмета охраны*
4.6.19	Объем юго-западного крыла	Одна фигурная ниша в уровне первого этажа	 Фото 83. Юго-западный фасад. Фото 2024 г.
4.6.20		Одна фигурная ниша в уровне второго этажа	
4.6.21		Один аттик типа 3	

№ п/п	Обобщенная группа элементов предмета охраны	Элементы предмета охраны	Фотографическое или иное графическое изображение предмета охраны*
4.6.22	Объем северо-восточного крыла	Уступ типа 1	 Фото 84. Юго-западный фасад. Фото 2024 г.
4.6.23		Карниз типа 1	
4.6.24		Карниз типа 2	
4.6.25		Антаблемент типа 2	

№ п/п	Обобщенная группа элементов предмета охраны	Элементы предмета охраны	Фотографическое или иное графическое изображение предмета охраны*
4.6.26	Объем северо-восточного крыла	Один оконный проем типа 7	 Фото 85. Юго-западный фасад. Фото 2024 г.
4.6.27		Один оконный проем типа 8	

№ п/п	Обобщенная группа элементов предмета охраны	Элементы предмета охраны	Фотографическое или иное графическое изображение предмета охраны*
4.6.28	Объем северо-восточного крыла	Один лучковый дверной проем первого этажа	Фото 86, 87. Юго-западный фасад. Фото 2011, 2024 гг.

№ п/п	Обобщенная группа элементов предмета охраны	Элементы предмета охраны	Фотографическое или иное графическое изображение предмета охраны*
4.6.29	Объем северо-восточного крыла	Одна пилястра типа 2	 Фото 88. Юго-западный фасад. Фото 2024 г.
4.6.30		Одна пилястра типа 7	

№ п/п	Обобщенная группа элементов предмета охраны	Элементы предмета охраны	Фотографическое или иное графическое изображение предмета охраны*
4.6.31	Объем северо-восточного крыла	Одна фигурная ниша в уровне первого этажа	Фото 89. Юго-западный фасад. Фото 2011 г.

№ п/п	Обобщенная группа элементов предмета охраны	Элементы предмета охраны	Фотографическое или иное графическое изображение предмета охраны*
4.7	Юго-восточный фасад		
4.7.1	Объем юго-западного крыла	Карниз типа 2	 Фото 90. Юго-восточный фасад. Фото 2017 г.
4.7.2		Антаблемент типа 2	

№ п/п	Обобщенная группа элементов предмета охраны	Элементы предмета охраны	Фотографическое или иное графическое изображение предмета охраны*
4.7.3	Объем юго-западного крыла	Один оконный проем типа 7	 Фото 91. Юго-восточный фасад. Фото 2017 г.
4.7.4		Три оконных проема типа 8	
4.7.5		Две пилястры типа 7	

№ п/п	Обобщенная группа элементов предмета охраны	Элементы предмета охраны	Фотографическое или иное графическое изображение предмета охраны*
4.7.6	Центральный объем	Центральный ризалит	 Фото 92. Юго-восточный фасад. Фото 2024 г.
4.7.7		Четыре фигурные ниши в уровне первого этажа	

№ п/п	Обобщенная группа элементов предмета охраны	Элементы предмета охраны	Фотографическое или иное графическое изображение предмета охраны*
4.7.8	Центральный объем	Уступ типа 1	 Фото 93. Юго-восточный фасад. Фото 2024 г.
4.7.9		Карниз типа 1	
4.7.10		Карниз типа 2	
4.7.11		Антаблемент типа 1	
4.7.12		Антаблемент типа 4	

№ п/п	Обобщенная группа элементов предмета охраны	Элементы предмета охраны	Фотографическое или иное графическое изображение предмета охраны*
4.7.13	Центральный объем	Два оконных проема типа 2	 Фото 94. Юго-восточный фасад. Фото 2011 г.
4.7.14		Один оконный проем типа 5	
4.7.15		Два оконных проема типа 6	
4.7.16		Один арочный оконный проем первого этажа в арочной плоской рамке, раскреповывающей карниз типа 1. Оконный проем дополнен подоконной прямоугольной ширинкой	

№ п/п	Обобщенная группа элементов предмета охраны	Элементы предмета охраны	Фотографическое или иное графическое изображение предмета охраны*
4.7.17	Центральный объем	Одиннадцать оконных проемов типа 3	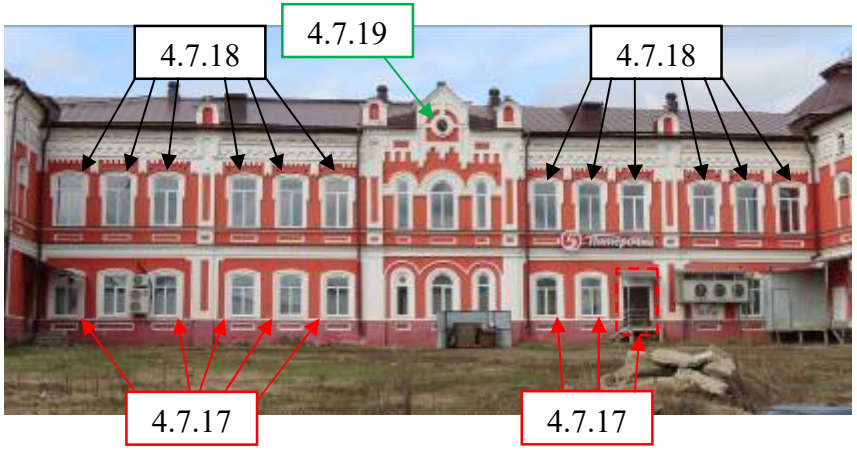
4.7.18		Двенадцать оконных проемов типа 7	
4.7.19		Один оконный проем типа 9	Фото 95, 96. Юго-восточный фасад. Фото 2024, 2011 гг.

№ п/п	Обобщенная группа элементов предмета охраны	Элементы предмета охраны	Фотографическое или иное графическое изображение предмета охраны*
4.7.20	Центральный объем	Один лучковый оконный проем первого этажа в лучковой плоской рамке, раскреповывающей карниз типа 1. Оконный проем дополнен широкой подоконной прямоугольной ширинкой	Фото 97. Юго-восточный фасад. Фото 2011 г.

№ п/п	Обобщенная группа элементов предмета охраны	Элементы предмета охраны	Фотографическое или иное графическое изображение предмета охраны*
4.7.21	Центральный объем	Две пилястры типа 2	 Фото 98. Юго-восточный фасад. Фото 2024 г.
4.7.22		Две пилястры типа 3	
4.7.23		Две пилястры типа 5	
4.7.24		Две пилястры типа 6	

№ п/п	Обобщенная группа элементов предмета охраны	Элементы предмета охраны	Фотографическое или иное графическое изображение предмета охраны*
4.7.25	Центральный объем	Один аттик типа 1	 Фото 99. Юго-восточный фасад. Фото 2024 г.
4.7.26		Четыре аттика типа 4	

№ п/п	Обобщенная группа элементов предмета охраны	Элементы предмета охраны	Фотографическое или иное графическое изображение предмета охраны*
4.7.27	Центральный объем	Одна фигурная рамка, объединяющая три оконных проема первого этажа	 Фото 100. Юго-восточный фасад. Фото 2017 г.

№ п/п	Обобщенная группа элементов предмета охраны	Элементы предмета охраны	Фотографическое или иное графическое изображение предмета охраны*
4.7.28	Объем северо-восточного крыла	Уступ типа 1	 Фото 101. Юго-восточный фасад. Фото 2024 г.
4.7.29		Карниз типа 1	
4.7.30		Карниз типа 2	
4.7.31		Антаблемент типа 2	

№ п/п	Обобщенная группа элементов предмета охраны	Элементы предмета охраны	Фотографическое или иное графическое изображение предмета охраны*
4.7.32	Объем северо-восточного крыла	Один оконный проем типа 7	 Фото 102. Юго-восточный фасад. Фото 2015 г.
4.7.33		Три оконных проема типа 8	
4.7.34		Один лучковый оконный проем первого этажа в лучковой плоской рамке	
4.7.35		Один небольшой лучковый оконный проем первого этажа	

№ п/п	Обобщенная группа элементов предмета охраны	Элементы предмета охраны	Фотографическое или иное графическое изображение предмета охраны*
4.7.36	Объем северо-восточного крыла	Один прямоугольный дверной проем первого этажа в прямоугольной плоской рамке, обрамляющей проем над карнизом типа 1	 Фото 103. Юго-восточный фасад. Фото 2011 г.

№ п/п	Обобщенная группа элементов предмета охраны	Элементы предмета охраны	Фотографическое или иное графическое изображение предмета охраны*
4.7.37	Объем северо-восточного крыла	Две пилястры типа 2	 Фото 104. Юго-восточный фасад. Фото 2024 г.
4.7.38		Две пилястры типа 7	

№ п/п	Обобщенная группа элементов предмета охраны	Элементы предмета охраны	Фотографическое или иное графическое изображение предмета охраны*
4.8	Внешние архитектурые элементы кровли		
4.8.1	Объем северо-восточного крыла	Фигурные кронштейны, поддерживающие карниз восьмигранного колпака	 Фото 105. Северный фасад. Фото 1936-1940 гг.
4.8.2		Шпиль с прапором в виде флажка, поддерживаемый фигурной витой четырехлучевой в плане опорой	

№ п/п	Обобщенная группа элементов предмета охраны	Элементы предмета охраны	Фотографическое или иное графическое изображение предмета охраны*
4.8.3	Объем юго-западного крыла	Фигурные кронштейны, поддерживающие карниз восьмигранного колпака	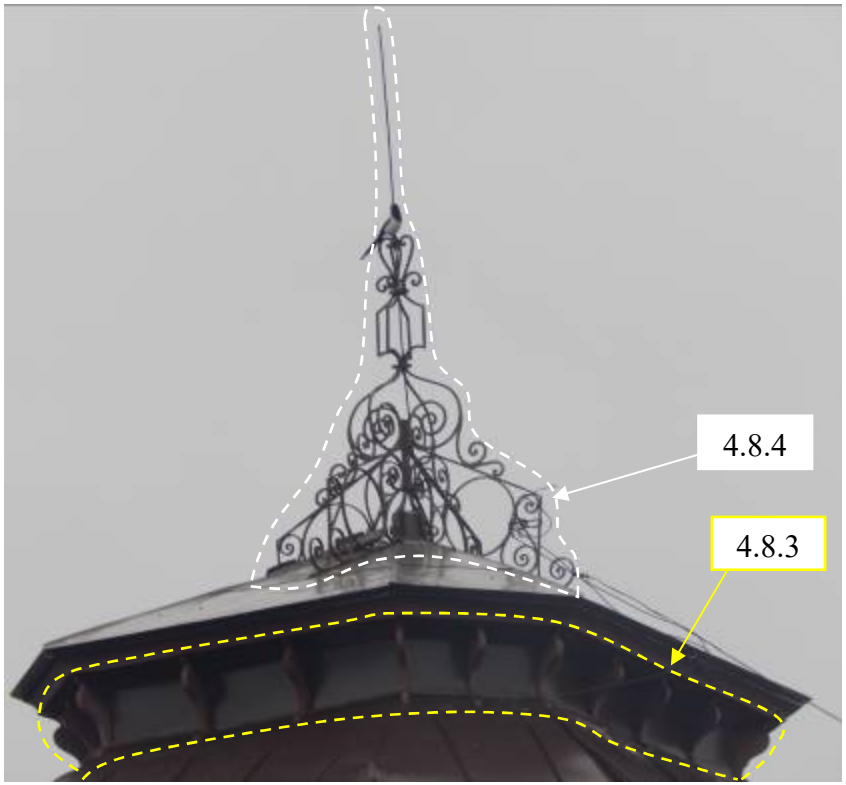 Фото 106. Вид с восточной стороны. Фото 2017 г.
4.8.4		Шпиль, поддерживаемый фигурной витой четырехлучевой в плане опорой	

№ п/п	Обобщенная группа элементов предмета охраны	Элементы предмета охраны	Фотографическое или иное графическое изображение предмета охраны*
4.9	Внутренние помещения		
4.9.1	Объем северо-восточного крыла	Тянутые профилированные карнизы в помещении первого этажа	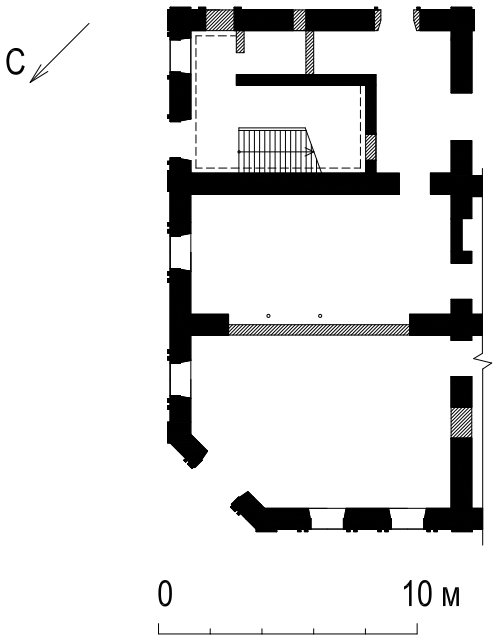 Условные обозначения: - капитальные стены периода строительства 1904-1905 гг. - проекции тянутых профилированных карнизов План первого этажа

№ п/п	Обобщенная группа элементов предмета охраны	Элементы предмета охраны	Фотографическое или иное графическое изображение предмета охраны*
			 Фото 107. Тянутые профилированные карнизы в помещении первого этажа. Фото 2024 г.

№ п/п	Обобщенная группа элементов предмета охраны	Элементы предмета охраны	Фотографическое или иное графическое изображение предмета охраны*
4.9.2	Объем северо-восточного крыла	Тянутые профилированные карнизы в помещениях второго этажа	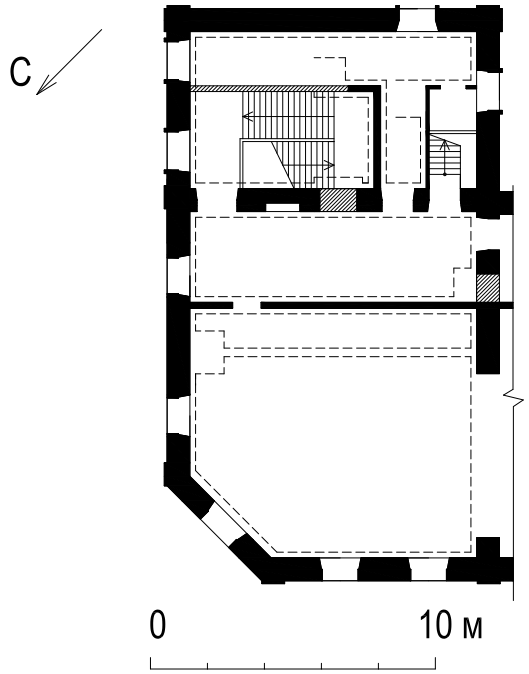 Условные обозначения: - капитальные стены периода строительства 1904-1905 гг. - проекции тянутых профилированных карнизов План второго этажа

№ п/п	Обобщенная группа элементов предмета охраны	Элементы предмета охраны	Фотографическое или иное графическое изображение предмета охраны*
			 Фото 108. Тянутые профилированные карнизы в помещении второго этажа. Фото 2024 г.

№ п/п	Обобщенная группа элементов предмета охраны	Элементы предмета охраны	Фотографическое или иное графическое изображение предмета охраны*
4.9.3	Центральный объем	Тянутые профилированные карнизы в помещениях второго этажа	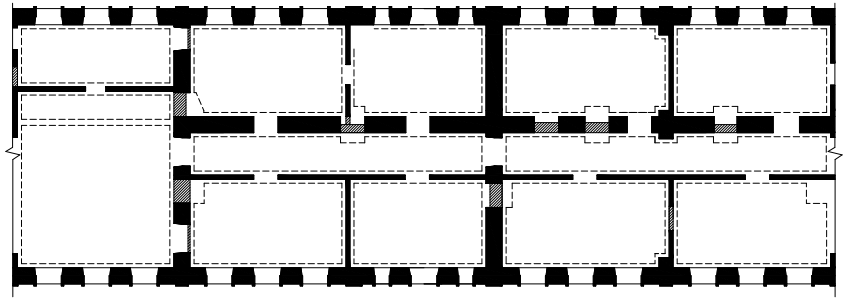 Условные обозначения: - капитальные стены периода строительства 1904-1905 гг. - проекции тянутых профилированных карнизов План второго этажа

№ п/п	Обобщенная группа элементов предмета охраны	Элементы предмета охраны	Фотографическое или иное графическое изображение предмета охраны*
			 Фото 109. Тянутые профилированные карнизы в помещении второго этажа. Фото 2024 г.

№ п/п	Обобщенная группа элементов предмета охраны	Элементы предмета охраны	Фотографическое или иное графическое изображение предмета охраны*
4.9.4	Объем юго-западного крыла	Тянутые профилированные карнизы в помещениях второго этажа	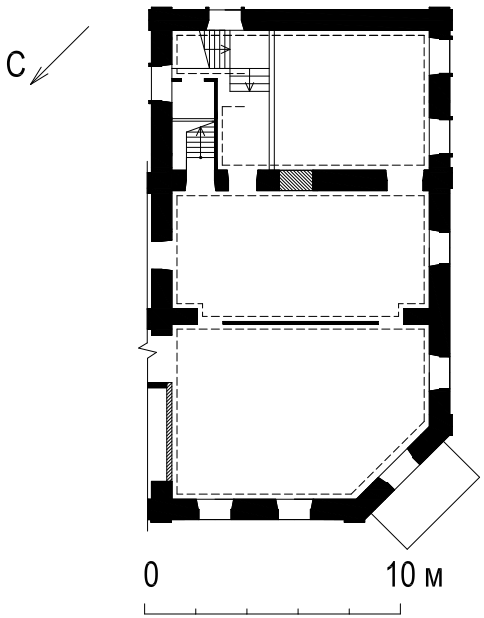 Условные обозначения: - капитальные стены периода строительства 1904-1905 гг. - проекции тянутых профилированных карнизов План второго этажа

№ п/п	Обобщенная группа элементов предмета охраны	Элементы предмета охраны	Фотографическое или иное графическое изображение предмета охраны*
			 Фото 110. Тянутые профилированные карнизы в помещении второго этажа. Фото 2024 г.

№ п/п	Обобщенная группа элементов предмета охраны	Элементы предмета охраны	Фотографическое или иное графическое изображение предмета охраны*
4.9.5	Объем северо-восточного крыла	Тянутые профилированные карнизы в помещениях антресольного этажа	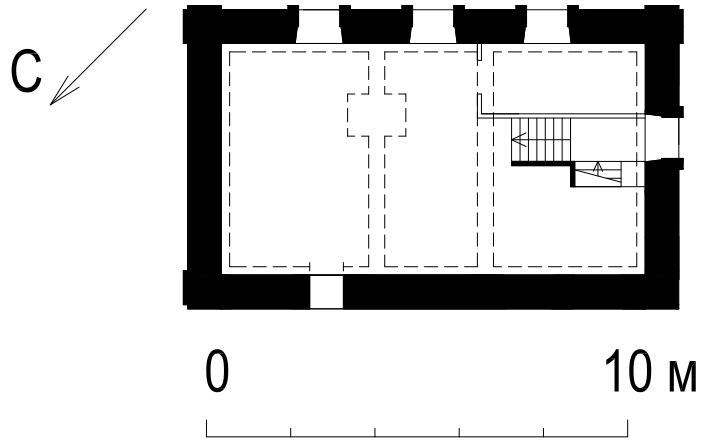 Условные обозначения: - капитальные стены периода строительства 1904-1905 гг. - проекции тянутых профилированных карнизов План антресольного этажа

№ п/п	Обобщенная группа элементов предмета охраны	Элементы предмета охраны	Фотографическое или иное графическое изображение предмета охраны*
			 Фото 111. Тянутые профилированные карнизы в помещении антресольного этажа. Фото 2024 г.

№ п/п	Обобщенная группа элементов предмета охраны	Элементы предмета охраны	Фотографическое или иное графическое изображение предмета охраны*
4.9.6	Объем юго-западного крыла	Тянутые профилированные карнизы в помещениях антресольного этажа	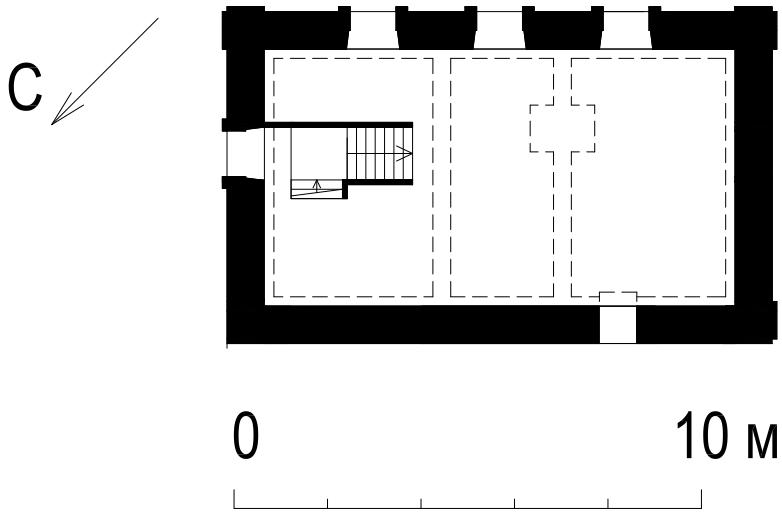 Условные обозначения: - капитальные стены периода строительства 1904-1905 гг. - проекции тянутых профилированных карнизов План антресольного этажа

№ п/п	Обобщенная группа элементов предмета охраны	Элементы предмета охраны	Фотографическое или иное графическое изображение предмета охраны*
			 Фото 112. Тянутые профилированные карнизы в помещении антресольного этажа. Фото 2024 г.

№ п/п	Обобщенная группа элементов предмета охраны	Элементы предмета охраны	Фотографическое или иное графическое изображение предмета охраны*
4.9.7	Объем северо-восточного крыла	Декоративное оформление лучкового проема в помещении второго этажа в виде профилированной штукатурной розетки и двух профилированных замкнутых штукатурных тяг	  Фото 113, 114. Декоративное оформление лучкового проема в помещении второго этажа в виде профилированной штукатурной розетки и двух профилированных замкнутых штукатурных тяг. Фото 2024 г.

№ п/п	Обобщенная группа элементов предмета охраны	Элементы предмета охраны	Фотографическое или иное графическое изображение предмета охраны*
4.9.8	Объем юго-западного крыла	Две металлических фигурных колонны первого этажа на цилиндрическом основании, поддерживающих конструкции перекрытия	 Фото 115. Две металлических фигурных колонны первого этажа на цилиндрическом основании, поддерживающих конструкции перекрытия. Фото 2024 г.

№ п/п	Обобщенная группа элементов предмета охраны	Элементы предмета охраны	Фотографическое или иное графическое изображение предмета охраны*
4.9.9	Объем северо-восточного крыла	Две металлических фигурных колонны первого этажа на цилиндрическом основании, поддерживающих конструкции перекрытия	 Фото 116. Две металлических фигурных колонны первого этажа на цилиндрическом основании, поддерживающих конструкции перекрытия. Фото 2024 г.

№ п/п	Обобщенная группа элементов предмета охраны	Элементы предмета охраны	Фотографическое или иное графическое изображение предмета охраны*
4.9.10	Центральный объем	Двустворчатое заполнение дверного проема второго этажа	Фото 117. Двустворчатое заполнение дверного проема второго этажа. Фото 2024 г.

№ п/п	Обобщенная группа элементов предмета охраны	Элементы предмета охраны	Фотографическое или иное графическое изображение предмета охраны*
4.9.11	Центральный объем	Двустворчатое заполнение дверного проема второго этажа в профилированном наличнике	 Фото 118. Двустворчатое заполнение дверного проема второго этажа в профилированном наличнике. Фото 2024 г.

№ п/п	Обобщенная группа элементов предмета охраны	Элементы предмета охраны	Фотографическое или иное графическое изображение предмета охраны*
4.9.12	Центральный объем	Двустворчатое заполнение дверного проема второго этажа в профилированном наличнике	 Фото 119. Двустворчатое заполнение дверного проема второго этажа в профилированном наличнике. Фото 2024 г.

№ п/п	Обобщенная группа элементов предмета охраны	Элементы предмета охраны	Фотографическое или иное графическое изображение предмета охраны*
4.9.13	Объем юго-западного крыла	Двустворчатое заполнение дверного проема второго этажа с арочной фрамугой, разделенной двумя дугообразными горбыльками	 Фото 120. Двустворчатое заполнение дверного проема второго этажа с арочной фрамугой, разделенной двумя дугообразными горбыльками. Фото 2015 г.

№ п/п	Обобщенная группа элементов предмета охраны	Элементы предмета охраны	Фотографическое или иное графическое изображение предмета охраны*
4.9.14	Объем юго-западного крыла	Двустворчатое заполнение дверного проема второго этажа в профилированном наличнике	 Фото 121. Двустворчатое заполнение дверных проемов второго этажа в профилированных наличниках. Фото 2015 г.
4.9.15		Двустворчатое заполнение дверного проема второго этажа в профилированном наличнике	

№ п/п	Обобщенная группа элементов предмета охраны	Элементы предмета охраны	Фотографическое или иное графическое изображение предмета охраны*
4.9.16	Объем северо-восточного крыла	Двустворчатое заполнение дверного проема второго этажа с арочной фрамугой, разделенной двумя дугообразными горбыльками	 Фото 122. Двустворчатое заполнение дверного проема второго этажа с арочной фрамугой, разделенной двумя дугообразными горбыльками. Фото 2015 г.

№ п/п	Обобщенная группа элементов предмета охраны	Элементы предмета охраны	Фотографическое или иное графическое изображение предмета охраны*
4.9.17	Объем северо-восточного крыла	Двустворчатое филенчатое заполнение дверного проема второго этажа в профилированном наличнике	 Фото 123. Двустворчатое филенчатое заполнение дверного проема второго этажа в профилированном наличнике. Фото 2011 г.

№ п/п	Обобщенная группа элементов предмета охраны	Элементы предмета охраны	Фотографическое или иное графическое изображение предмета охраны*
			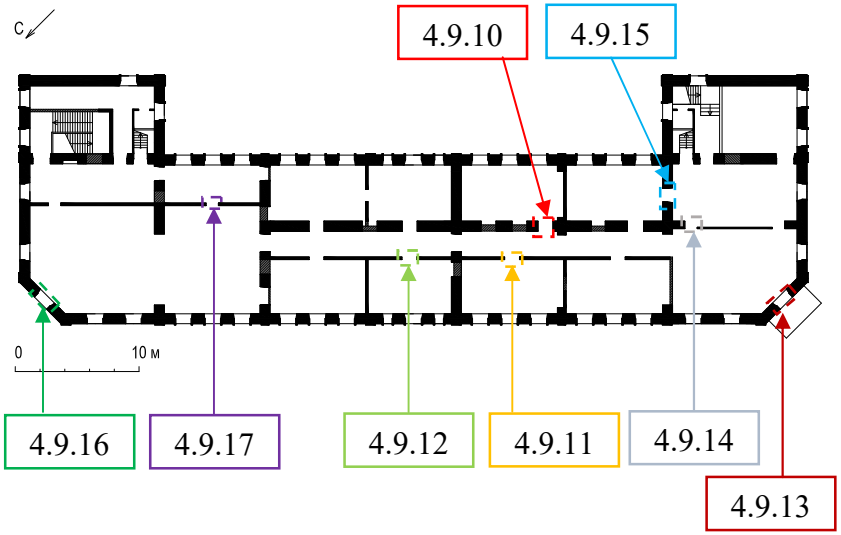 Схема расположения заполнений дверных проемов на плане второго этажа

№ п/п	Обобщенная группа элементов предмета охраны	Элементы предмета охраны	Фотографическое или иное графическое изображение предмета охраны*
4.9.18	Объем северо-восточного крыла	Одностворчатое филенчатое заполнение дверного проема антресольного этажа в профилированном наличнике	Фото 124, 125. Одностворчатое филенчатое заполнение дверного проема антресольного этажа в профилированном наличнике. Фото 2024 г.

№ п/п	Обобщенная группа элементов предмета охраны	Элементы предмета охраны	Фотографическое или иное графическое изображение предмета охраны*
4.9.19	Объем юго-западного крыла	Одностворчатое филенчатое заполнение дверного проема антресольного этажа в профилированном наличнике	Фото 126, 127. Одностворчатое филенчатое заполнение дверного проема антресольного этажа в профилированном наличнике. Фото 2024 г.

№ п/п	Обобщенная группа элементов предмета охраны	Элементы предмета охраны	Фотографическое или иное графическое изображение предмета охраны*
4.9.20	Объем юго-западного крыла	Двустворчатое филенчатое заполнение дверного проема антресольного этажа в профилированном наличнике	 Фото 128. Двустворчатое филенчатое заполнение дверного проема антресольного этажа в профилированном наличнике. Фото 2011 г.

№ п/п	Обобщенная группа элементов предмета охраны	Элементы предмета охраны	Фотографическое или иное графическое изображение предмета охраны*
			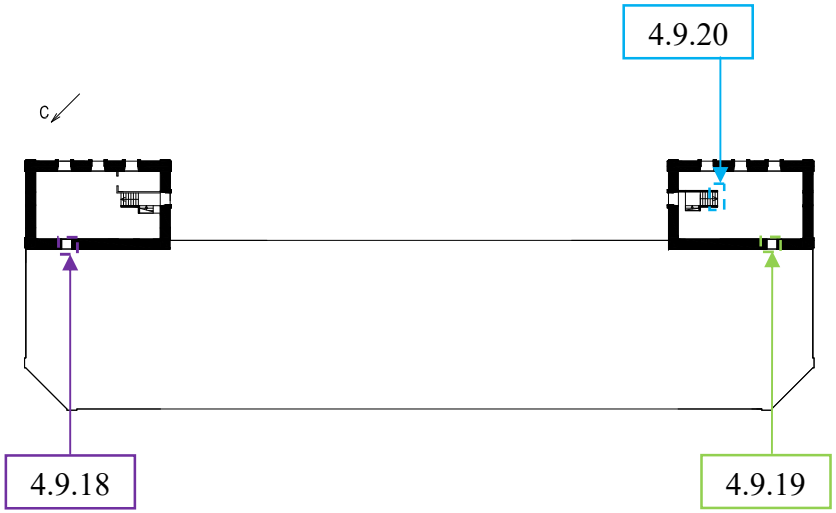 Схема расположения заполнений дверных проемов на плане антресольного этажа

№ п/п	Обобщенная группа элементов предмета охраны	Элементы предмета охраны	Фотографическое или иное графическое изображение предмета охраны*
4.9.21	Объем северо-восточного крыла	Деревянная двухмаршевая с поворотной площадкой лестница с двойным поручнем фигурного профиля на фигурных балясинах и четырехгранных опорных столбах с частично усеченными ребрами, ведущая на антресольный этаж	Фото 129, 130, 131. Деревянная двухмаршевая с поворотной площадкой лестница с двойным поручнем фигурного профиля на фигурных балясинах и четырехгранных опорных столбах с частично усеченными ребрами. Фото 2024 г.

№ п/п	Обобщенная группа элементов предмета охраны	Элементы предмета охраны	Фотографическое или иное графическое изображение предмета охраны*
4.9.22	Объем юго-западного крыла	Деревянная двухмаршевая с поворотной площадкой лестница с двойным поручнем фигурного профиля на фигурных балясинах и четырехгранных опорных столбах с частично усеченными ребрами, ведущая на антресольный этаж	Фото 132, 133, 134. Деревянная двухмаршевая с поворотной площадкой лестница с двойным поручнем фигурного профиля на фигурных балясинах и четырехгранных опорных столбах с частично усеченными ребрами. Фото 2024 г.

№ п/п	Обобщенная группа элементов предмета охраны	Элементы предмета охраны	Фотографическое или иное графическое изображение предмета охраны*
4.9.23	Объем юго-западного крыла	Один лучковый оконный проем первого этажа	Фото 135. Один лучковый оконный проем первого этажа. Фото 2024 г.

* Схемы фотофиксации предмета охраны приведены в приложении к предмету охраны.

Приложение
к предмету охраны

Схемы фотофиксации предмета охраны

Номер схемы	Схема
1	Первый этаж 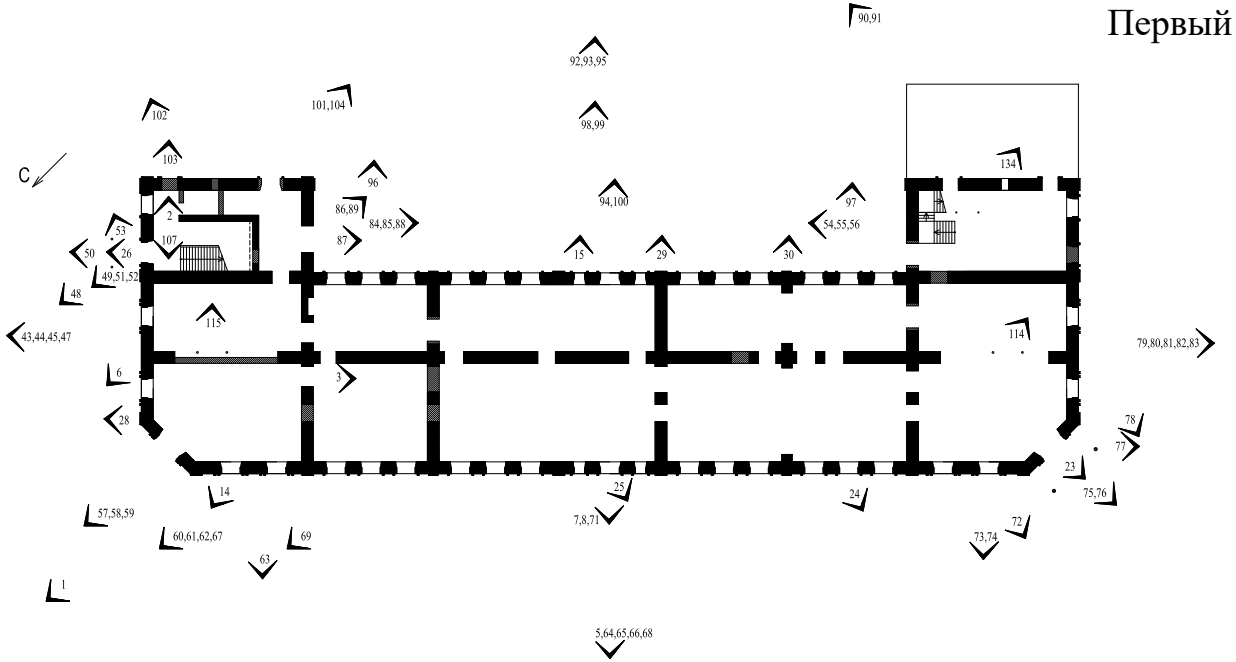

Номер схемы	Схема
2	Второй этаж 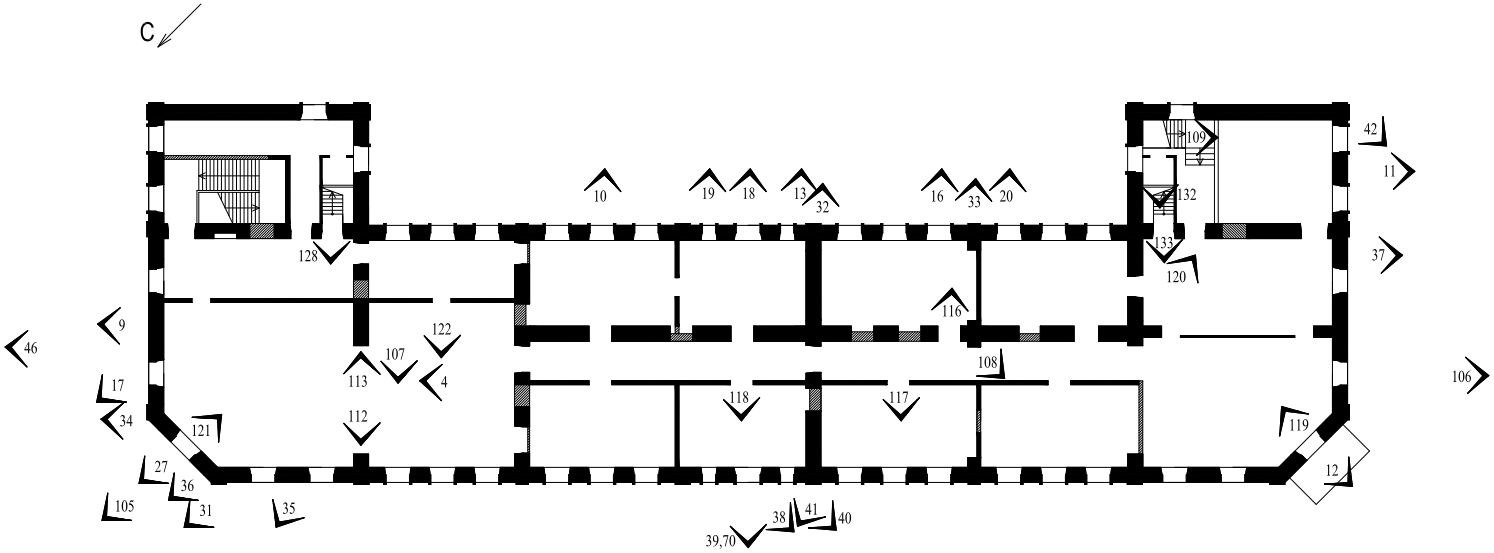

Номер схемы	Схема
3